



МІНІСТЕРСТВО  
ФІНАНСІВ  
УКРАЇНИ

# БАНКИ ДЕРЖАВНОГО СЕКТОРУ

---

ЗВІТ ПРО РОБОТУ З НЕПРАЦЮЮЧИМИ КРЕДИТАМИ  
*(I ПІВРІЧЧЯ 2024Р.)*



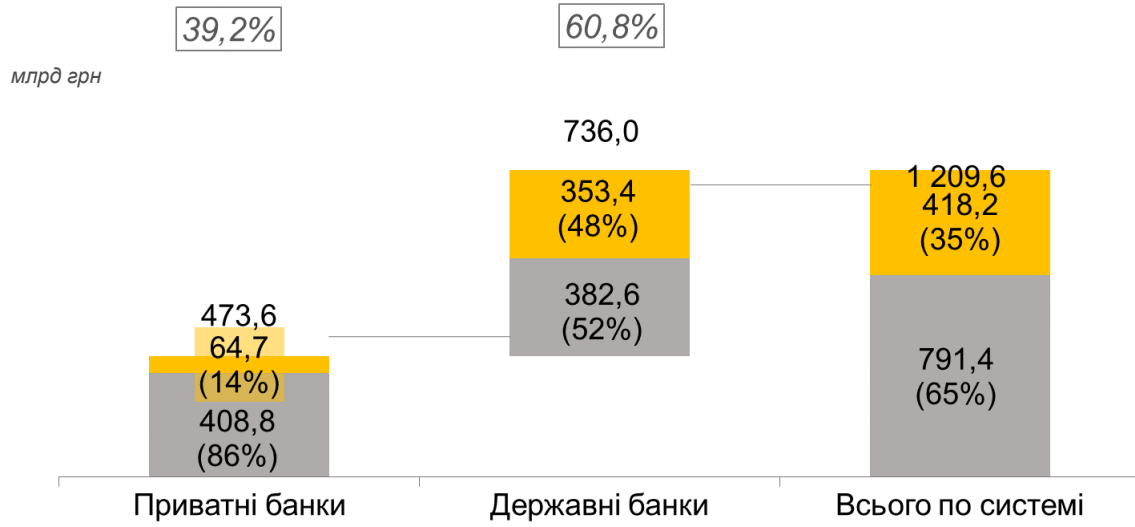
1	Загальний огляд	3
2	Ощадбанк	8
3	ПриватБанк	12
4	Укрексімбанк	16
5	Укргазбанк	20
6	СЕНС БАНК	24



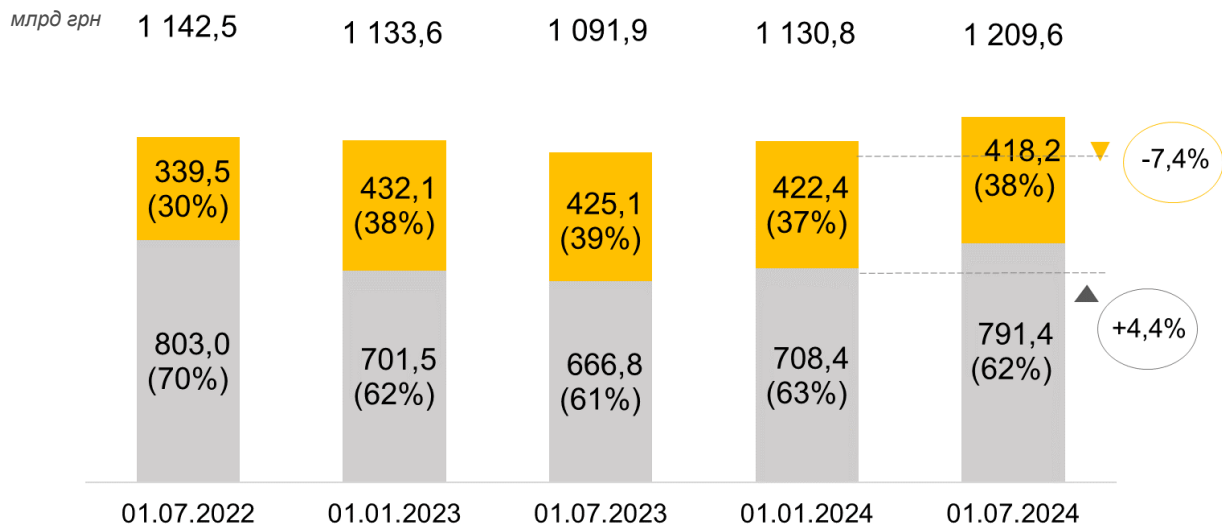
# Кредитний портфель системи банків України станом на 01.07.2024

■ Непрацюючі ■ Працюючі  
xx% – частка сектору в системі

Поточний стан



Динаміка

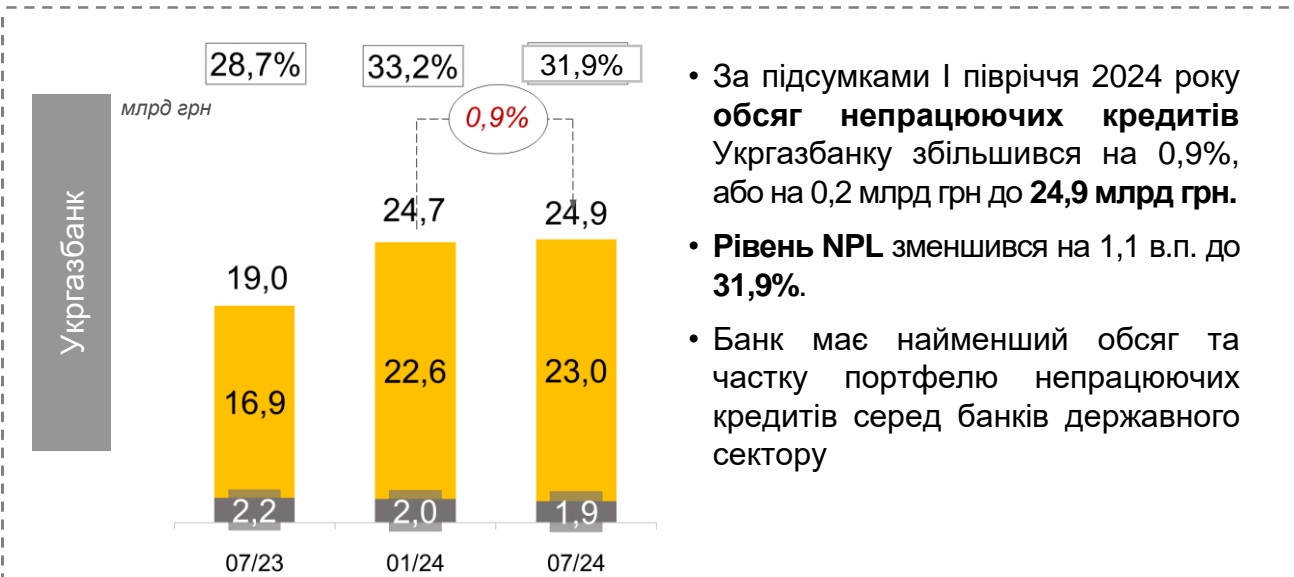
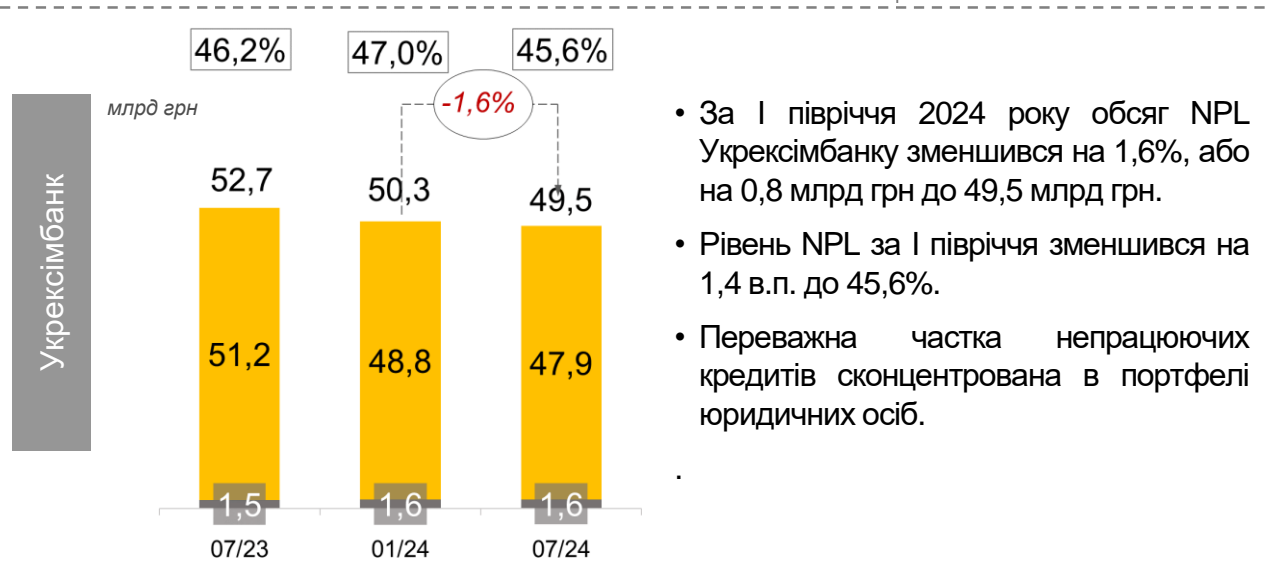
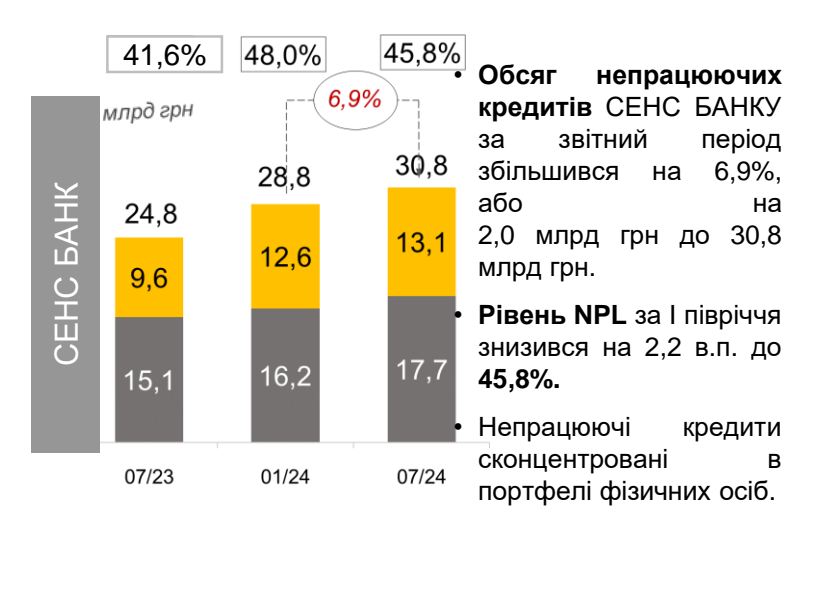
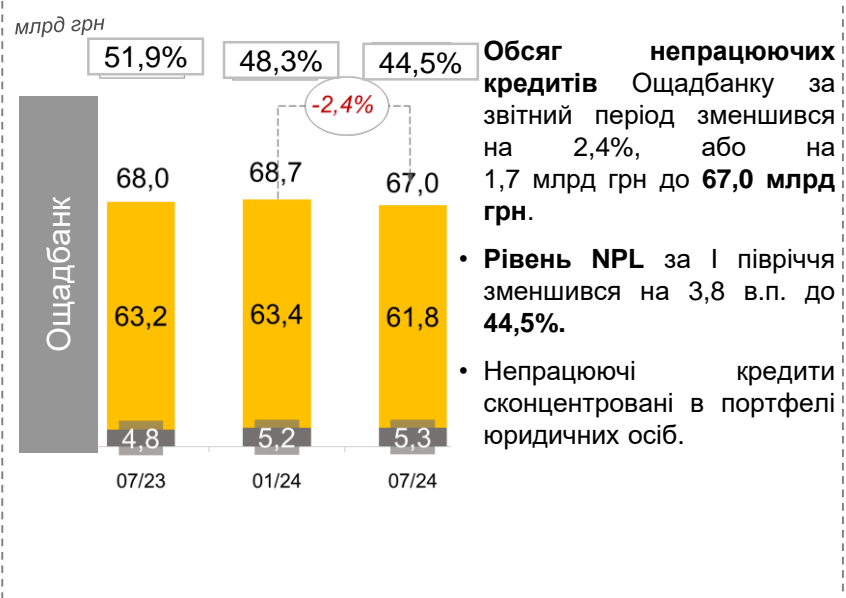
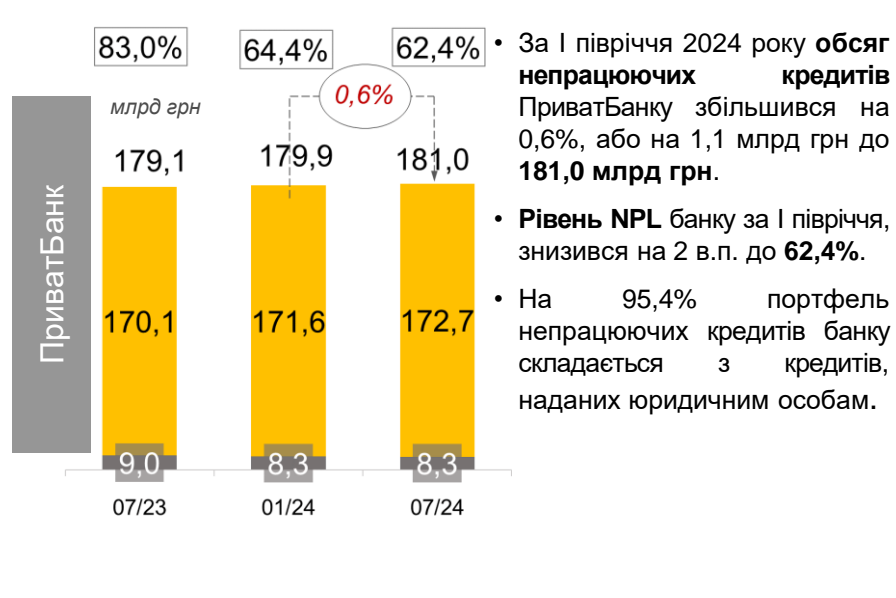


- За I півріччя 2024 року **обсяг непрацюючих кредитів (NPL) по банківській системі України в цілому** скоротився на 1,0%, або на 4,2 млрд грн і станом на 01.07.2024 року дорівнював **418,2 млрд грн**.
- Частка NPL у загальному кредитному портфелі банків України за звітний період зменшилась з 37,4% до **34,6%**.
- Станом на 01.07.2024 року понад 84,5% (**353,4 млрд грн**) загального обсягу непрацюючих кредитів було зосереджено у **банків державного сектору**.
- За звітний період **портфель непрацюючих кредитів банків державного сектору збільшився на 0,2%, або на 0,8 млрд грн**.
- Водночас відбулося і зростання обсягу працюючих кредитів, наданих банками державного сектору, на 12,3%, або на 42,0 млрд грн.
- Це обумовило зменшення **частки NPL у кредитному портфелі банків державного сектору з 50,9% станом на 01.01.2024 до 48,0% на 01.07.2024**



# Непрацюючі кредити банків державного сектору: поточний стан

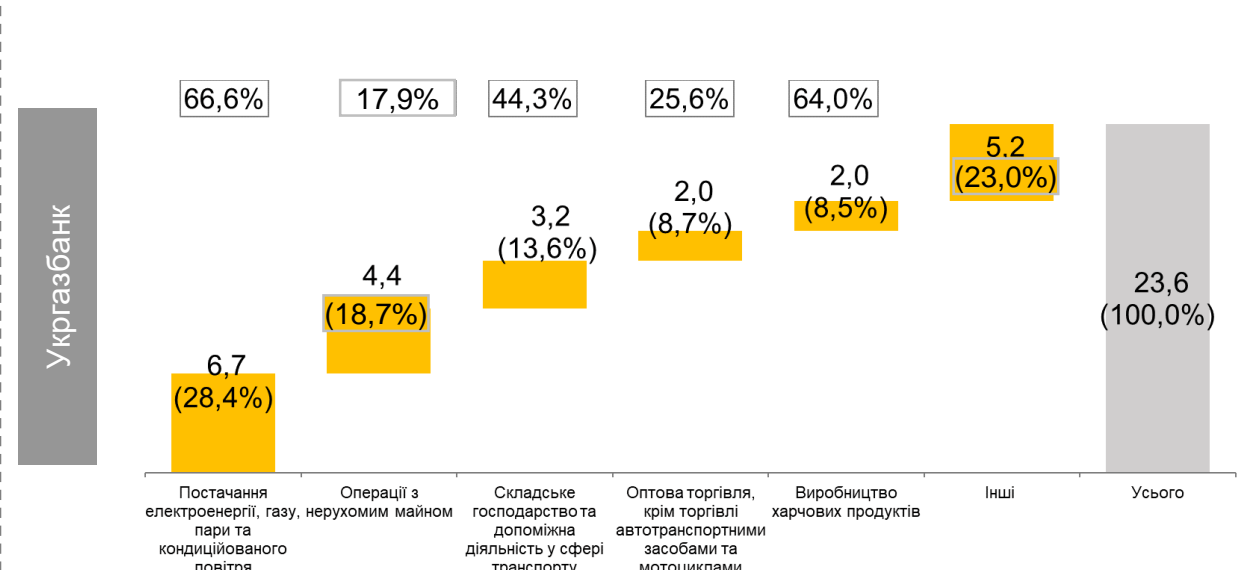
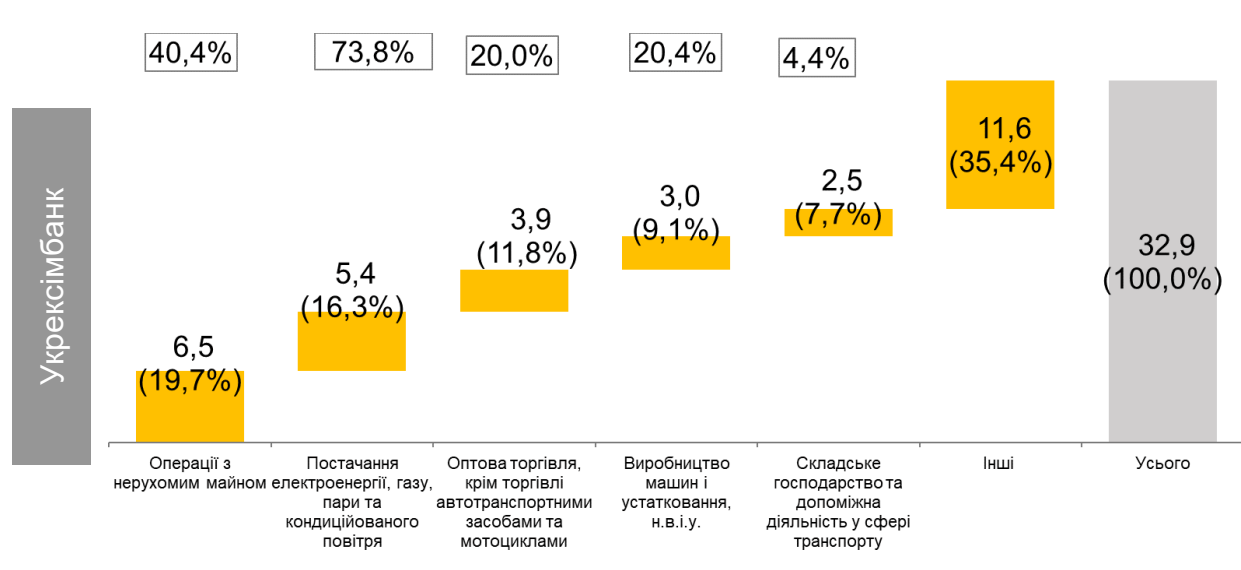
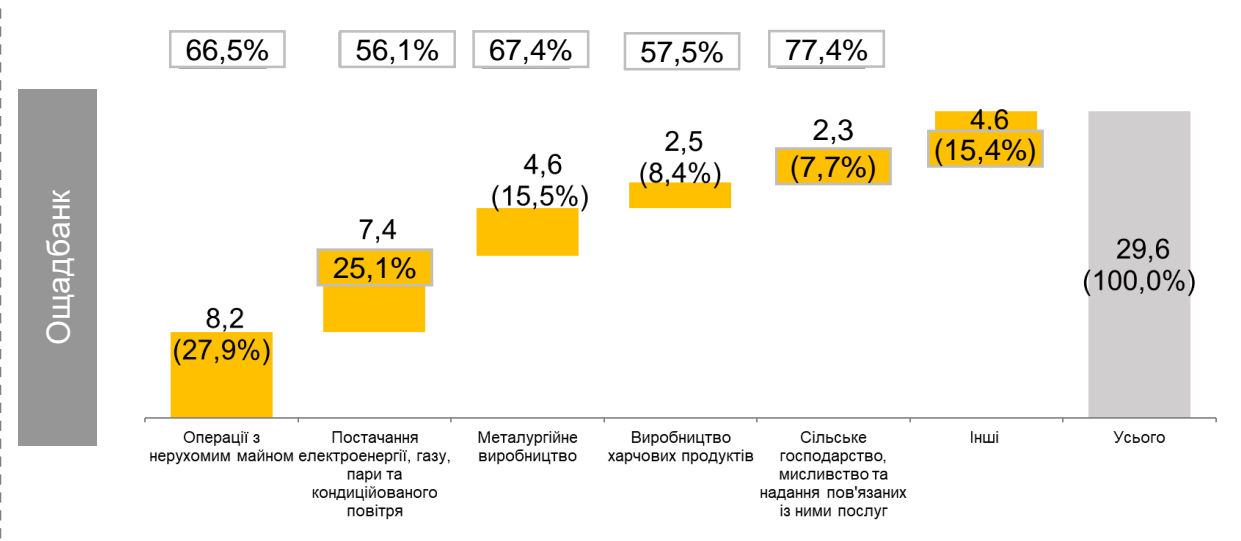
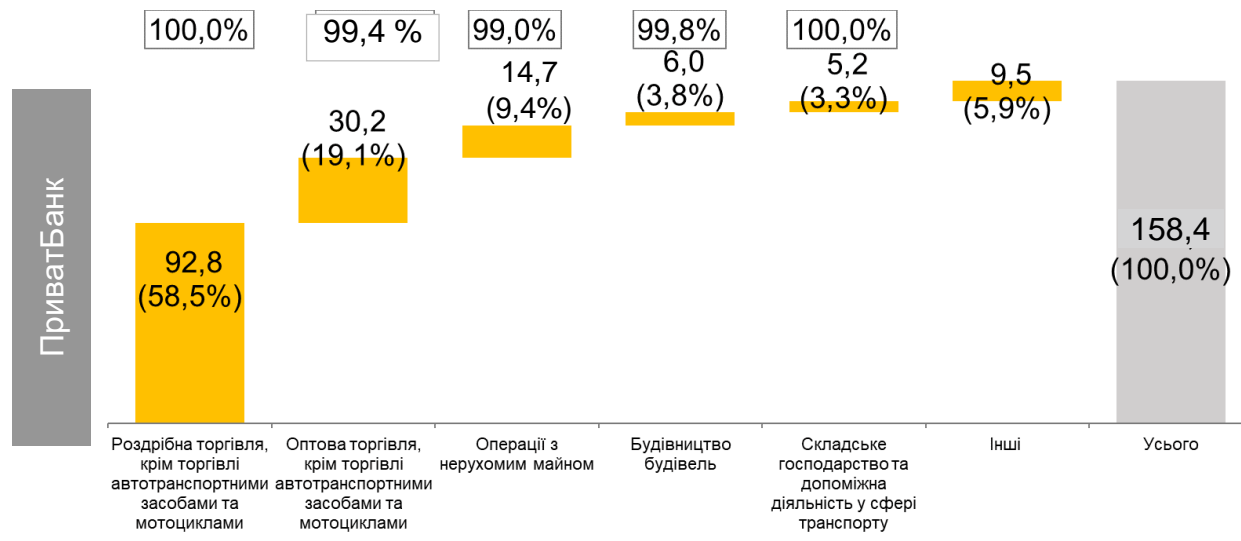
■ Юридичні особи
 ■ Фізичні особи  
xx% – частка від кредитного портфелю





# Непрацюючі кредити ЮО у розрізі галузей економіки станом на 01.07.2024

■ Частка галузі в непрацюючому портфелі ЮО, млрд грн  
 □ xx% – покриття резервами

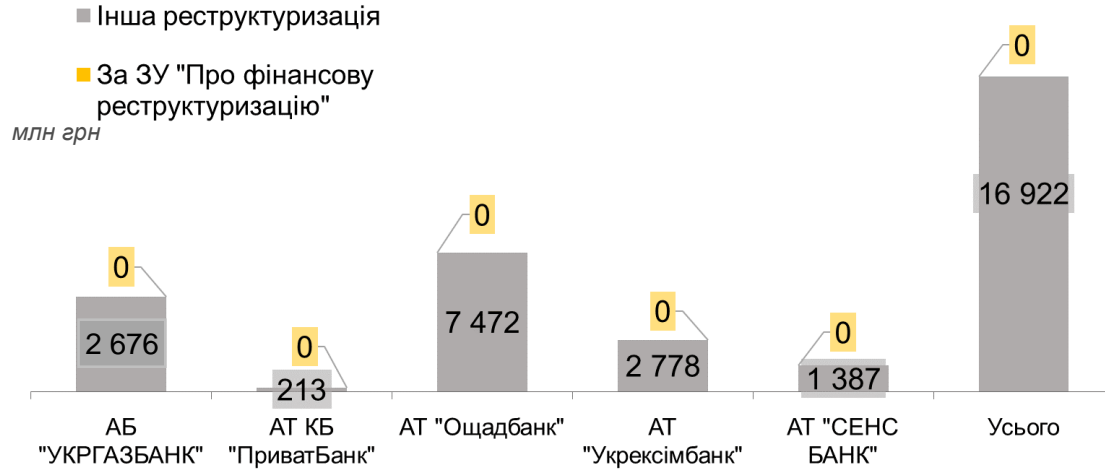


Джерело: дані Ощадбанку, Приватбанку, Укрексімбанку, Укргазбанку

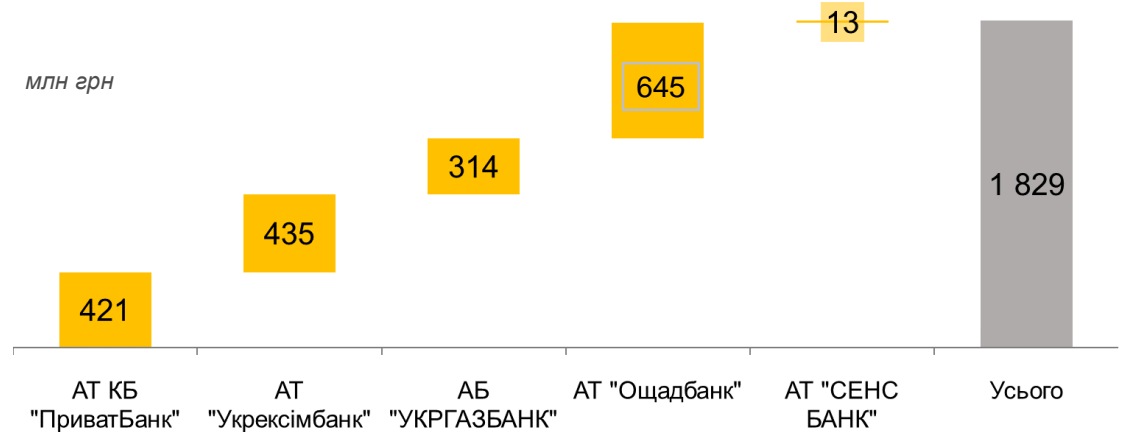


# Непрацюючі кредити банків державного сектору: проведена робота у I півріччі 2024р.

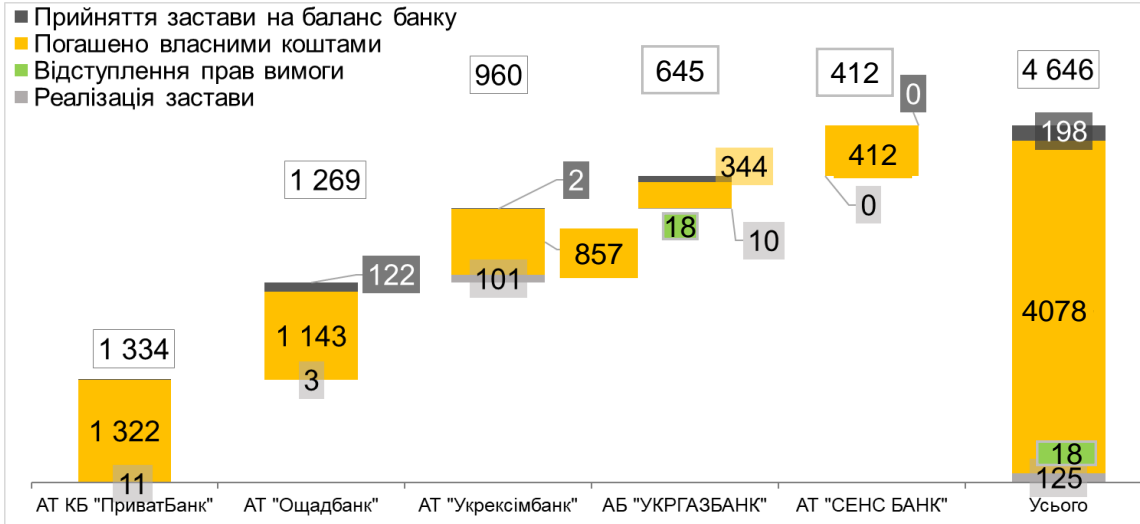
Реструктуризація



Списання за рахунок резерву



Зменшення простро-  
ченої заборгованості



Претензійно –  
позовна робота

Банки	Нових позовів за I півріччя 2024р.		Отримано рішень за I півріччя 2024р.		Виконавчих проваджень станом на 01.07.2024		Позовів в судах станом на 01.07.2024	
	тис.шт	млрд грн	тис.шт	млрд грн	тис.шт	млрд грн	тис.шт	млрд грн
АТ КБ "ПриватБанк"	4,9	0,6	10,5	1,1	20,2	2,9	12,8	2,3
АТ "Ощадбанк"	0,2	2,8	0,6	3,0	22,2	3,2	2,4	1,2
АТ "Укрексімбанк"	0,0	2,0	0,0	1,4	0,3	26,4	0,5	34,3
АБ "УКРГАЗБАНК"	1,0	2,1	0,6	0,4	1,0	1,1	2,5	8,2
АТ "СЕНС БАНК"	0,2	0,5	0,2	3,1	0,3	0,1	1,3	14,5
Усього	6,1	7,4	11,4	5,8	43,7	33,6	18,2	46,0

Джерело: дані Ощадбанку, Приватбанку, Укрексімбанку, Укргазбанку



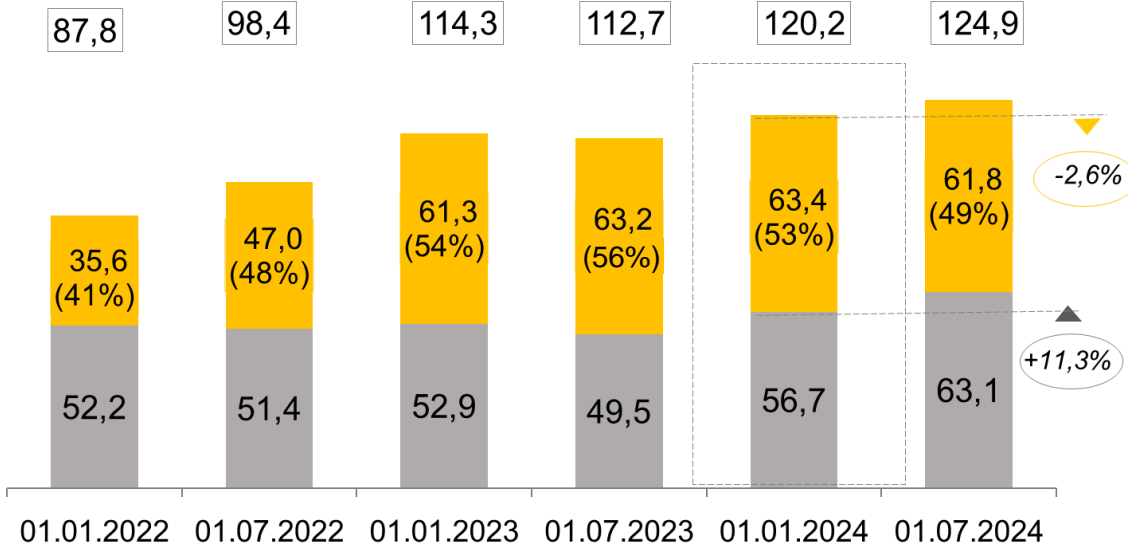
1	Загальний огляд	3
2	Ощадбанк	8
3	ПриватБанк	12
4	Укрексімбанк	16
5	Укргазбанк	20
6	СЕНС БАНК	24



# Ощадбанк: кредитний портфель юридичних осіб

■ Непрацюючі ■ Працюючі  
 □ База порівняння

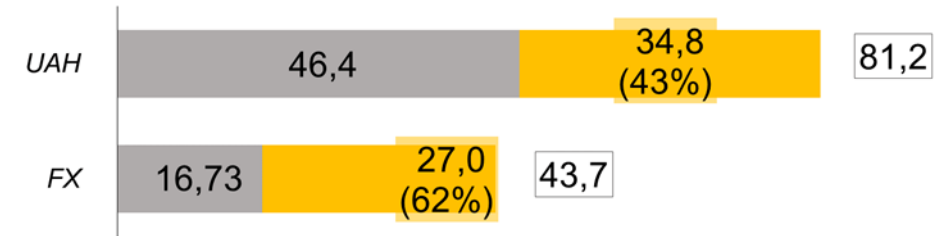
млрд грн



- За I півріччя 2024 року **непрацюючий кредитний портфель ЮО зменшився на 2,6%**, або на 1,7 млрд грн до **61,8 млрд грн**.
- **Частка NPL** у загальному кредитному портфелі ЮО зменшилась на 3,3 в.п. до **49,5%**.
- **Працюючий кредитний портфель ЮО** за I півріччя 2024 року **збільшився на 11,3%**, або на 6,4 млрд грн до **63,1 млрд грн**.
- **Покриття непрацюючого кредитного портфелю ЮО кредитним ризиком** згідно Постанови НБУ №351 (обсяг резерву згідно МСФЗ + покриття за рахунок капіталу) становило **81,4%**.

Клас (1)	1	2	3	4	5	6	7	8	9	10
Кредитний портфель, млрд грн	6,1	4,9	7,5	9,4	14,8	15,5	0,4	0,0	4,5	61,8
Частка класу	4,9%	3,9%	6,0%	7,5%	11,9%	12,4%	0,3%	0,0%	3,6%	49,5%
Кредитний ризик, млрд грн (2)	0,4	0,0	0,1	0,3	0,1	1,0	0,0	0,0	1,9	50,3
Покриття	6,8%	0,6%	0,8%	2,8%	0,8%	6,6%	5,9%	6,7%	41,7%	81,4%

млрд грн



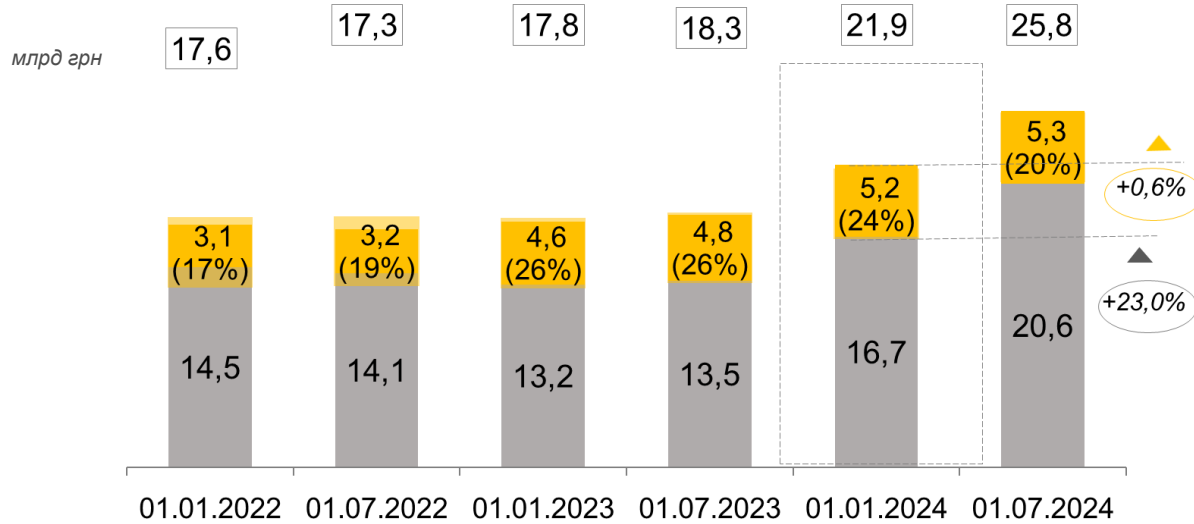
(1) – непрацюючими кредитами вважається 10 клас згідно Постанови НБУ №351  
 (2) – розрахункове значення обсягу під ризиком згідно Постанови НБУ №351





# Ощадбанк: кредитний портфель фізичних осіб

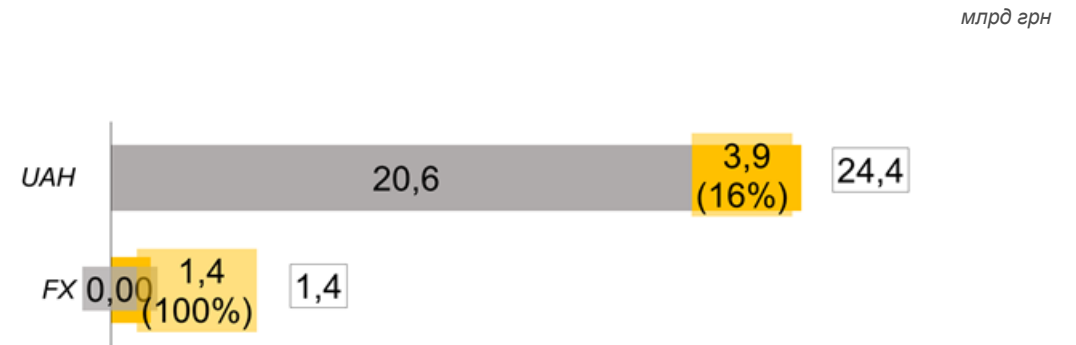
■ Непрацюючі ■ Працюючі  
 □ База порівняння



- За I півріччя 2024 року **непрацюючий кредитний портфель ФО збільшився** на 0,6%, або на 0,1 млрд грн до **5,3 млрд грн**.
- **Частка непрацюючих кредитів в портфелі ФО** за звітний період зменшилась на 3,4 в.п. до **20,3%**.
- **Працюючий кредитний портфель ФО** за I півріччя 2024 року збільшився на 23,0%, або на 3,9 млрд грн до **20,6 млрд грн**.
- **Покриття непрацюючого кредитного портфелю ФО кредитним ризиком** згідно Постанови НБУ №351 (обсяг резерву згідно МСФЗ + покриття за рахунок капіталу) становило **74,3%**.

Клас (1)	1	2	3	4	5
Кредитний портфель, млрд грн	18,5	1,6	0,3	0,2	5,3
Частка класу	71,5%	6,2%	1,3%	0,6%	20,3%
Кредитний ризик, млрд грн (2)	1,2	0,1	0,1	0,0	3,9
Покриття	6,6%	7,7%	21,3%	31,0%	74,3%

(1) – непрацюючими кредитами вважається 5 клас згідно Постанови НБУ №351  
 (2) – розрахункове значення обсягу під ризиком згідно Постанови НБУ №351





# Ощадбанк: ключові досягнення в сфері реструктуризації та стягнення

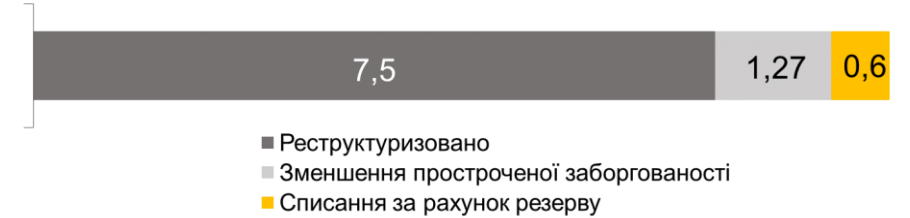
## Що було здійснено

За підсумками I півріччя 2024 року **прострочена заборгованість зменшилась на 1,3 млрд грн**, у т.ч.:

- погашено власними коштами – 1,1 млрд грн;
- реалізовано заставленого майна – 0,003 млрд грн;
- прийнято застави на баланс банку – 0,1 млрд.грн.

**Списано за рахунок резерву – 0,6 млрд грн.**

## Досягнення за I півріччя 2024 р., млрд грн



## Претензійно-позовна робота

	Стадія 1		Стадія 2		Стадія 3	
	тис.шт	млрд грн	тис.шт	млрд грн	тис.шт	млрд грн
	<i>Подано позовів до суду</i>		<i>Отримано рішень суду</i>		<i>Відкрито виконавчих проваджень</i>	
В цілому за 2023 рік	0,5	0,2	0,8	0,2	22,0	3,0
За I півріччя 2024р.	0,2	2,8	0,6	3,0	22,2	3,2



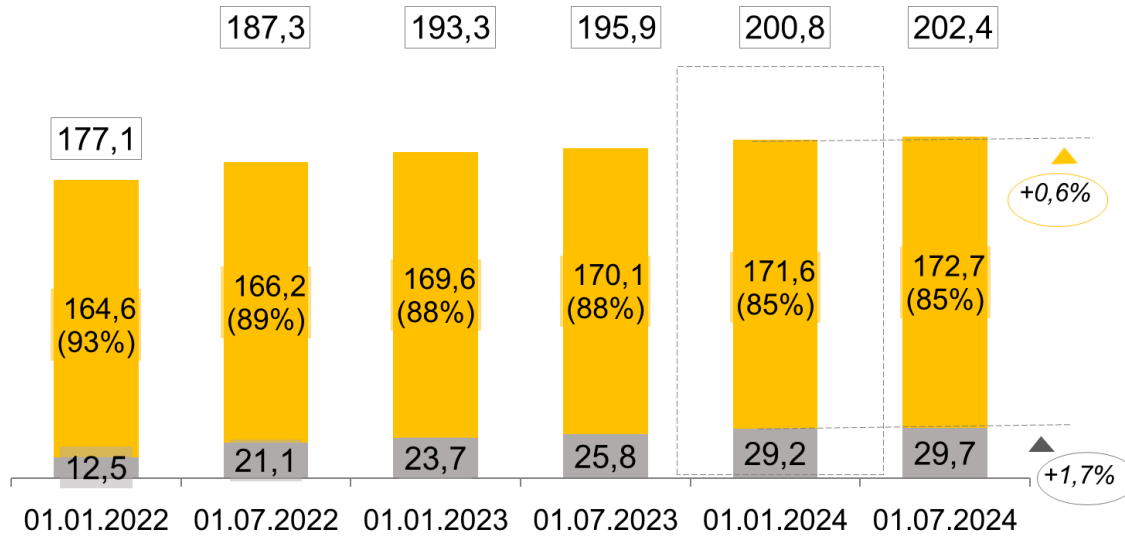
1	Загальний огляд	3
2	Ощадбанк	8
3	ПриватБанк	12
4	Укрексімбанк	16
5	Укргазбанк	20
6	СЕНС БАНК	24



# ПриватБанк: кредитний портфель юридичних осіб

■ Непрацюючі ■ Працюючі  
 □ База порівняння

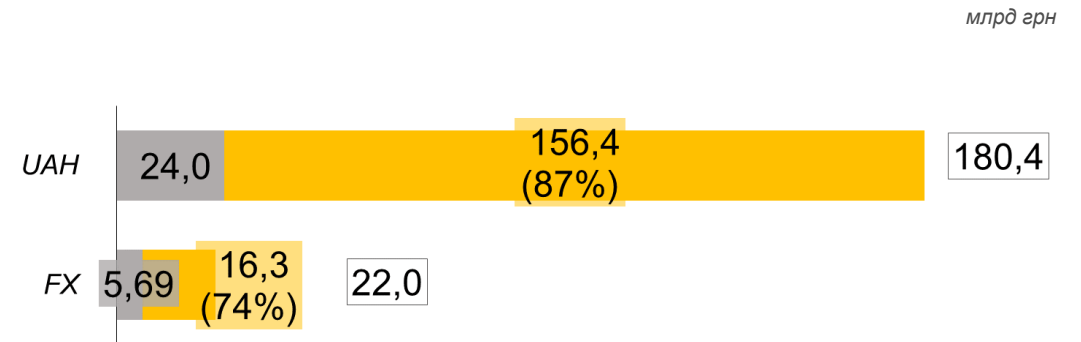
млрд грн



- За I півріччя 2024 року **непрацюючий кредитний портфель ЮО збільшився** на 0,6%, або на 1,1 млрд грн до **172,7 млрд грн**.
- **Частка NPL** у загальному кредитному портфелі ЮО зменшилась на 0,2 в.п. до **85,3%**.
- **Збільшення** обсягу **працюючих кредитів** сприяло зменшенню питомої ваги NPL у корпоративному кредитному портфелі банку, наданих ЮО на 1,7%, або на 0,5 млрд грн до **29,7 млрд грн**.
- **Покриття непрацюючого кредитного портфелю ЮО кредитним ризиком** згідно Постанови НБУ №351 (обсяг резерву згідно МСФЗ + покриття за рахунок капіталу) становило **99,8%**.

Клас (1)	1	2	3	4	5	6	7	8	9	10
Кредитний портфель, млрд грн	18,3	3,5	5,5	0,9	0,9	0,3	0,0	0,1	0,2	172,7
Частка класу	9,1%	1,7%	2,7%	0,5%	0,4%	0,1%	0,0%	0,0%	0,1%	85,3%
Кредитний ризик, млрд грн (2)	0,7	0,0	0,3	0,0	0,0	0,0	0,0	0,0	0,0	172,4
Покриття	3,9%	1,1%	5,4%	4,3%	3,2%	8,3%	0,0%	32,0%	19,1%	99,8%

(1) – непрацюючими кредитами вважається 10 клас згідно Постанови НБУ №351  
 (2) – розрахункове значення обсягу під ризиком згідно Постанови НБУ №351

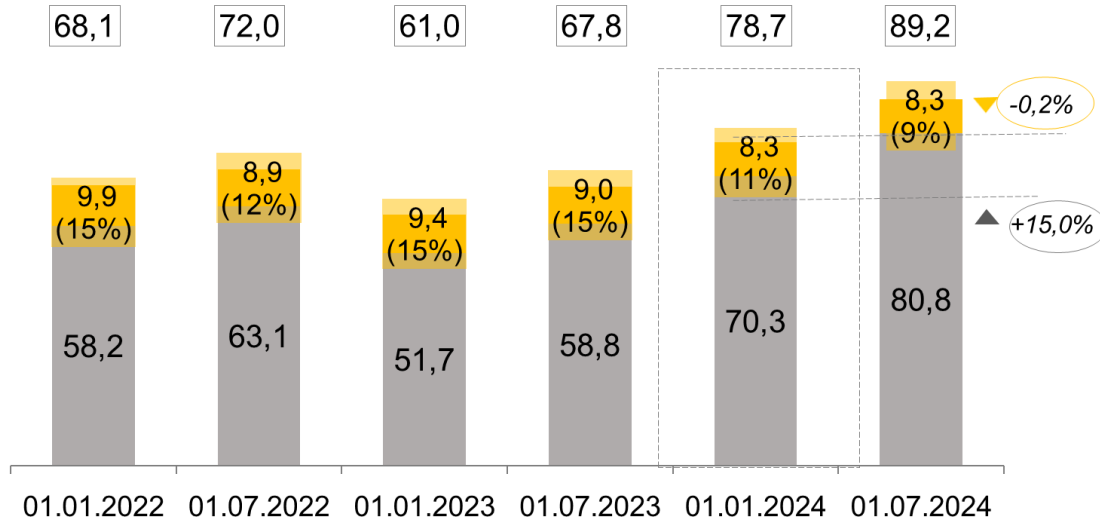




# ПриватБанк: кредитний портфель фізичних осіб

■ Непрацюючі ■ Працюючі  
 □ База порівняння


млрд грн



- **Непрацюючий кредитний портфель ФО** за I півріччя 2024 року зменшився на 0,2%, або на 0,02 млрд грн до **8,3 млрд грн**.
- **Частка непрацюючих кредитів в портфелі ФО** за звітний період скоротилась на 1,3 в.п. до **9,3%**.
- **Працюючий кредитний портфель ФО** за I півріччя 2024 року збільшився на 15,0%, або на 10,5 млрд грн до **80,8 млрд грн**.
- **Покриття непрацюючого кредитного портфелю ФО кредитним ризиком** згідно Постанови НБУ №351 (обсяг резерву згідно МСФЗ + покриття за рахунок капіталу) становило **93,5%**.

Клас (1)	1	2	3	4	5
Кредитний портфель, млрд грн	78,6	1,8	0,1	0,3	8,3
Частка класу	88,2%	2,0%	0,1%	0,4%	9,3%
Кредитний ризик, млрд грн (2)	1,6	0,1	0,0	0,2	7,8
Покриття	2,0%	6,6%	12,2%	56,2%	93,5%

млрд грн



(1) – непрацюючими кредитами вважається 10 клас згідно Постанови НБУ №351  
 (2) – розрахункове значення обсягу під ризиком згідно Постанови НБУ №351



# ПриватБанк: ключові досягнення в сфері реструктуризації та стягнення

## Що було здійснено

За підсумками I півріччя 2024 року **прострочена заборгованість зменшилась на 1,33 млрд грн**, майже повністю за рахунок погашення власними коштами – 1,32 млрд грн. Також було реалізовано заставленого майна на суму 0,01 млрд грн.

**Списано за рахунок резерву – 0,4 млрд грн.**

**Здійснено реструктуризацію проблемної заборгованості на суму 0,2 млрд грн.**

## Претензійно-позовна робота

	Стадія 1		Стадія 2		Стадія 3	
	тис.шт	млрд грн	тис.шт	млрд грн	тис.шт	млрд грн
	<i>Подано позовів до суду</i>		<i>Отримано рішень суду</i>		<i>Відкрито виконавчих проваджень</i>	
В цілому за 2023 рік	40,9	3,9	31,1	2,7	32,5	8,7
За I півріччя 2024р.	4,9	0,6	10,5	1,1	20,2	2,9

## Досягнення за I півріччя 2024 р., млрд грн



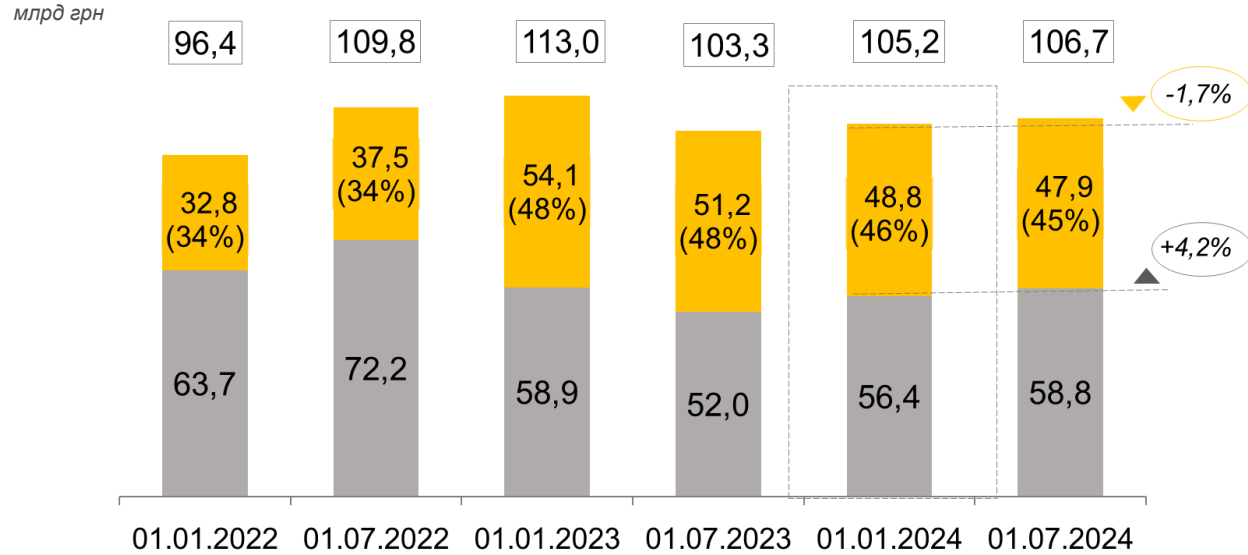


1	Загальний огляд	3
2	Ощадбанк	8
3	Приватбанк	12
4	Укрексімбанк	16
5	Укргазбанк	20
6	СЕНС БАНК	24



# Укрексімбанк: кредитний портфель юридичних осіб

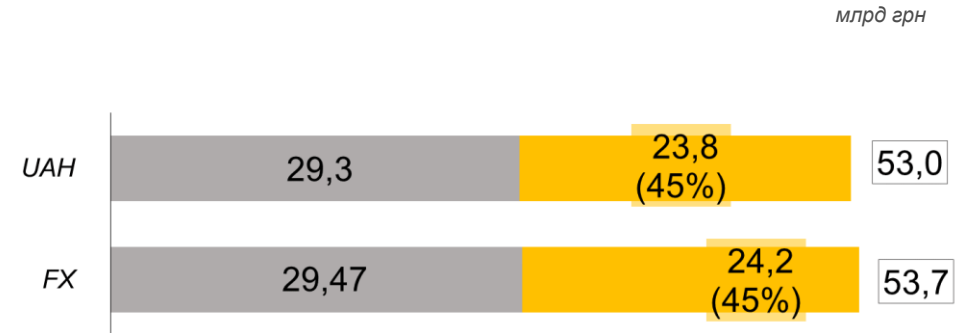
■ Непрацюючі ■ Працюючі  
 □ База порівняння



- За I півріччя 2024 року **непрацюючий кредитний портфель ЮО** банку **зменшився** на 1,7%, або на 0,9 млрд грн до **47,9 млрд грн**.
- Водночас відбулось і **збільшення** обсягу **працюючих кредитів, наданих ЮО** - на 4,2%, або на 2,4 млрд грн до **58,8 млрд грн**.
- Це обумовило **зменшення частки NPL** у загальному кредитному портфелі ЮО банку на 1,4 в.п. до **44,9%**.
- **Покриття непрацюючого кредитного портфелю ЮО кредитним ризиком** згідно Постанови НБУ №351 (обсяг резерву згідно МСФЗ + покриття за рахунок капіталу) становило **75,9%**.

Клас (1)	1	2	3	4	5	6	7	8	9	10
Кредитний портфель, млрд грн	2,0	3,2	3,6	16,6	13,0	6,8	0,0	0,1	13,4	47,9
Частка класу	1,8%	3,0%	3,4%	15,6%	12,2%	6,4%	0,0%	0,1%	12,6%	44,9%
Кредитний ризик, млрд грн (2)	0,0	0,0	0,1	0,4	0,6	0,5	0,0	0,0	1,8	36,4
Покриття	0,7%	0,9%	1,5%	2,7%	4,5%	7,4%	0,0%	3,5%	13,3%	75,9%

(1) – непрацюючими кредитами вважається 10 клас згідно Постанови НБУ №351  
 (2) – розрахункове значення обсягу під ризиком згідно Постанови НБУ №351



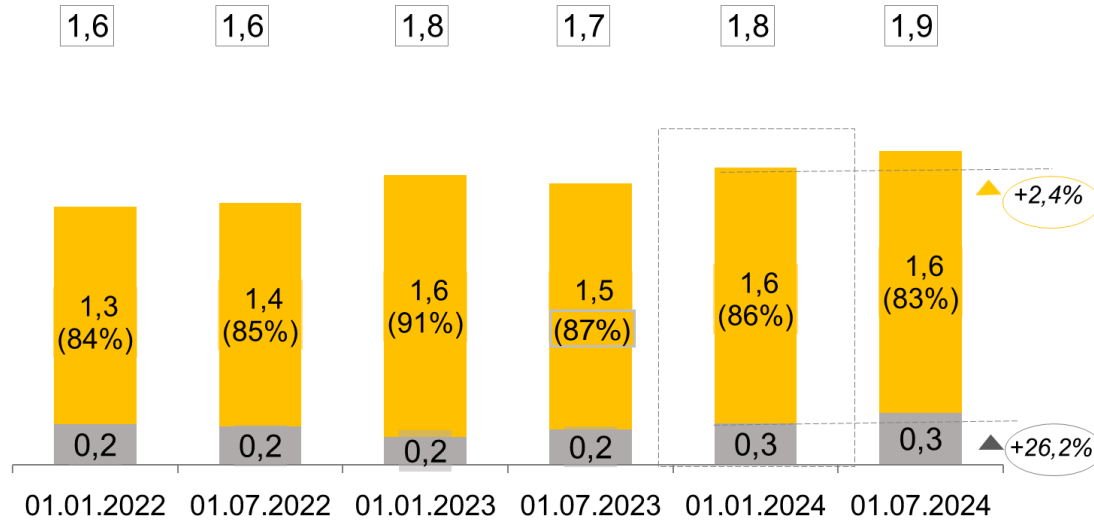




# Укрексімбанк: кредитний портфель фізичних осіб

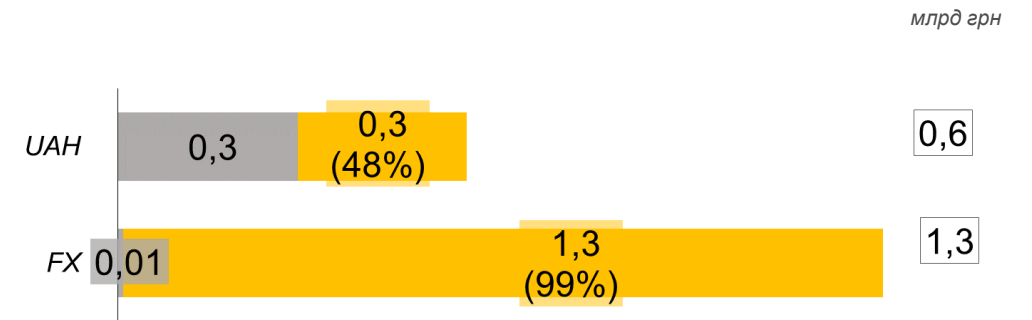
■ Непрацюючі ■ Працюючі  
 □ База порівняння

млрд грн



- **Непрацюючий кредитний портфель ФО** банку за I півріччя 2024 року збільшився на 2,4%, або на 0,04 млрд грн до **1,59 млрд грн**.
- **Частка непрацюючих кредитів в портфелі ФО** за звітний період зменшилась на 2,7 в.п. до **83,4%**.
- **Працюючий кредитний портфель ФО** за I півріччя 2024 року збільшився на 26,2%, або на 0,1 млрд грн до **0,3 млрд грн**.
- **Покриття непрацюючого кредитного портфелю ФО кредитним ризиком** згідно Постанови НБУ №351 (обсяг резерву згідно МСФЗ + покриття за рахунок капіталу) становило **96,7%**.

Клас (1)	1	2	3	4	5
Кредитний портфель, млрд грн	0,2	0,1	0,0	0,0	1,6
Частка класу	10,1%	6,0%	0,4%	0,1%	83,4%
Кредитний ризик, млрд грн (2)	0,0	0,0	0,0	0,0	1,5
Покриття	8,8%	3,3%	47,2%	92,6%	96,7%



(1) – непрацюючими кредитами вважається 10 клас згідно Постанови НБУ №351  
 (2) – розрахункове значення обсягу під ризиком згідно Постанови НБУ №351



# Укрексімбанк: ключові досягнення в сфері реструктуризації та стягнення

## Що було здійснено

За підсумками I півріччя 2024 року прострочена заборгованість зменшилась на **0,96 млрд грн**, у т.ч.:

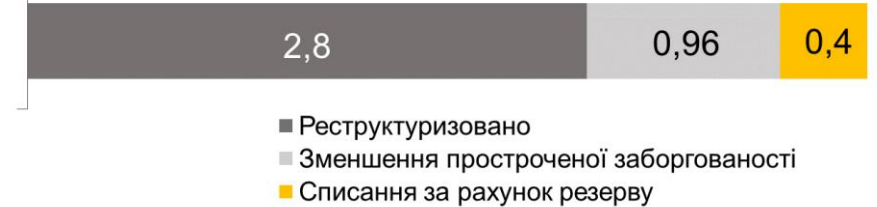
- погашено власними коштами – 0,8 млрд грн;
- реалізація заставленого майна – 0,1 млрд грн;
- прийнято застави на баланс банку - 0,001 млрд грн.

**Здійснено реструктуризацію проблемної заборгованості на суму 2,8 млрд грн.**

## Претензійно-позовна робота

	Стадія 1		Стадія 2		Стадія 3	
	тис.шт	млрд грн	тис.шт	млрд грн	тис.шт	млрд грн
В цілому за 2023 рік	0,1	6,3	0,1	9,8	1,2	45,4
За I півріччя 2024р.	0,0	2,0	0,0	1,4	0,3	26,4

## Досягнення за I півріччя 2024 р., млрд грн



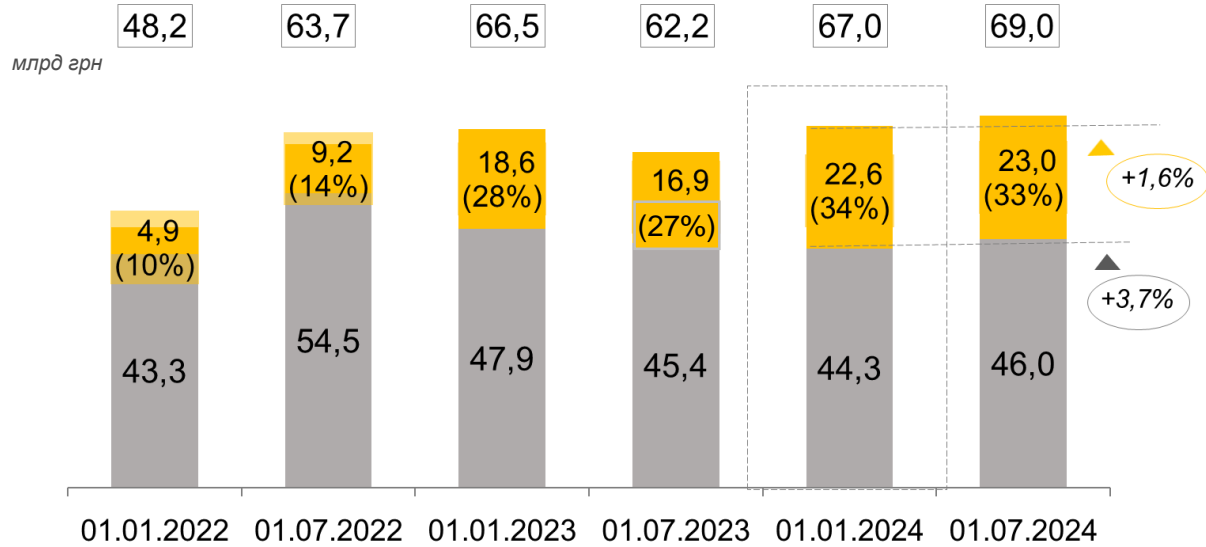


1	Загальний огляд	3
2	Ощадбанк	8
3	ПриватБанк	12
4	Укрексімбанк	16
5	Укргазбанк	20
6	СЕНС БАНК	24



# Укргазбанк: кредитний портфель юридичних осіб

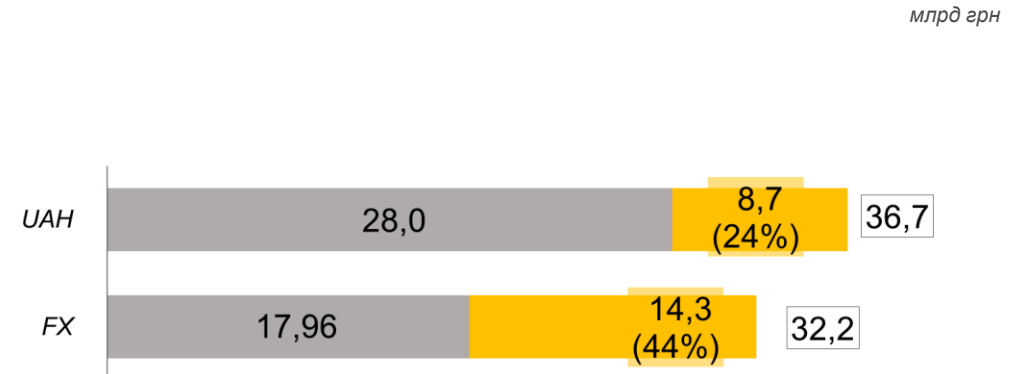
■ Непрацюючі ■ Працюючі  
 □ База порівняння



- За I півріччя 2024 року **непрацюючий кредитний портфель ЮО збільшився** - на **1,6%**, або на 0,4 млрд грн до **23,0 млрд грн**.
- **Частка NPL** у загальному кредитному портфелі ЮО зменшилась на 0,5 в.п. до **33%**.
- **Працюючий кредитний портфель ЮО** за I півріччя 2024 року **збільшився** на 3,7%, або на 1,7 млрд грн до **46,0 млрд грн**.
- **Покриття непрацюючого кредитного портфелю ЮО кредитним ризиком** згідно Постанови НБУ №351 (обсяг резерву згідно МСФЗ + покриття за рахунок капіталу) становило **52,5%**.

Клас (1)	1	2	3	4	5	6	7	8	9	10
Кредитний портфель, млрд грн	6,1	2,6	7,0	12,5	11,3	1,9	0,3	0,1	4,2	23,0
Частка класу	8,8%	3,8%	10,1%	18,1%	16,4%	2,8%	0,4%	0,1%	6,0%	33,3%
Кредитний ризик, млрд грн (2)	0,1	0,0	0,1	0,3	0,5	0,1	0,0	0,0	0,2	12,1
Покриття	2,3%	0,9%	1,6%	2,7%	4,7%	3,1%	5,1%	10,0%	5,8%	52,5%

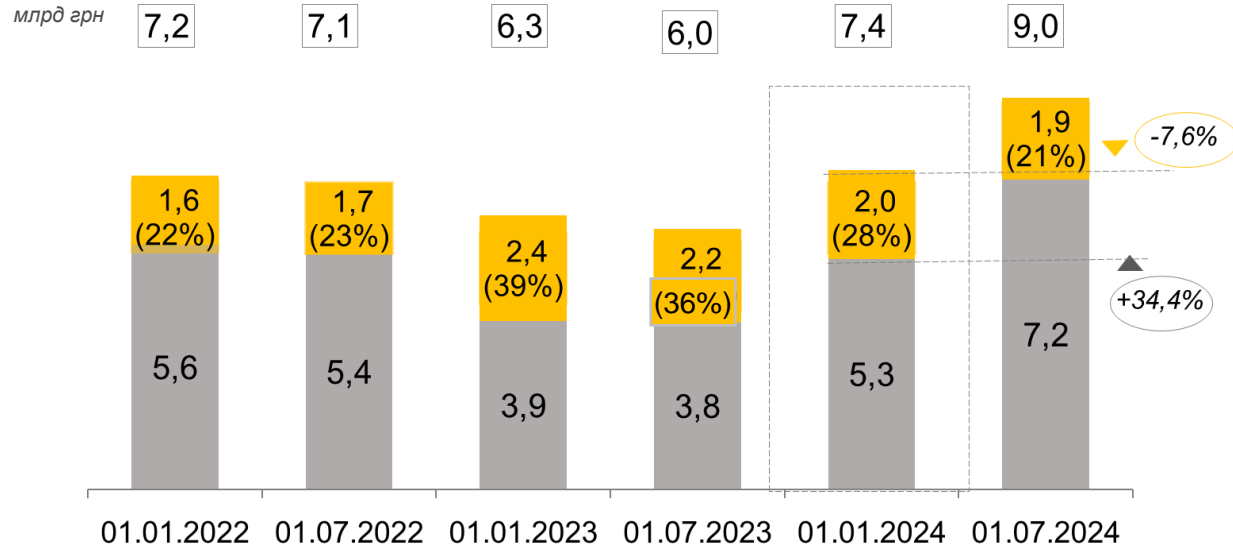
(1) – непрацюючими кредитами вважається 10 клас згідно Постанови НБУ №351  
 (2) – розрахункове значення обсягу під ризиком згідно Постанови НБУ №351





# Укргазбанк: кредитний портфель фізичних осіб


■ Непрацюючі ■ Працюючі  
 □ База порівняння



- За I півріччя 2024 року **непрацюючий кредитний портфель ФО зменшився** на 7,6%, або на 0,2 млрд грн до **1,9 млрд грн**.
- **Частка непрацюючих кредитів в портфелі ФО** за звітний період зменшилась на 6,9 в.п. до **21,0%**.
- **Працюючий кредитний портфель ФО** за I півріччя 2024 року збільшився на 34,4%, або на 1,8 млрд грн до **7,2 млрд грн**.
- **Покриття непрацюючого кредитного портфелю ФО кредитним ризиком** згідно Постанови НБУ №351 (обсяг резерву згідно МСФЗ + покриття за рахунок капіталу) становило **90,3%**.

Клас (1)	1	2	3	4	5
Кредитний портфель, млрд грн	7,1	0,0	0,0	0,0	1,9
Частка класу	78,2%	0,4%	0,4%	0,1%	20,9%
Кредитний ризик, млрд грн (2)	0,1	0,0	0,0	0,0	1,7
Покриття	2,1%	20,8%	22,0%	59,6%	90,3%

(1) – непрацюючими кредитами вважається 10 клас згідно Постанови НБУ №351  
 (2) – розрахункове значення обсягу під ризиком згідно Постанови НБУ №351





# Укргазбанк: ключові досягнення в сфері реструктуризації та стягнення

## Що було здійснено

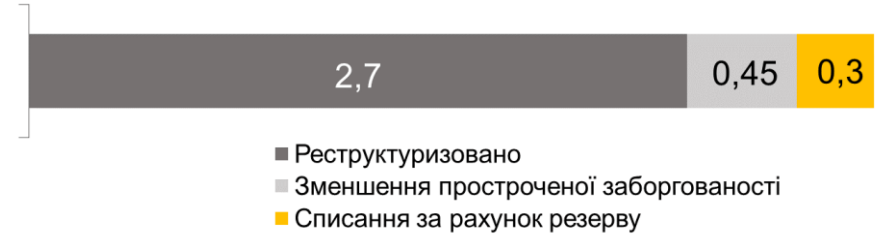
За I півріччя 2024 року **прострочена заборгованість зменшилась на 0,4 млрд грн**, у т.ч.:

- погашено власними коштами – 0,3 млрд грн;
- реалізовано заставленого майна – 0,01 млрд грн.

**Здійснено реструктуризацію проблемної заборгованості на суму 2,7 млрд грн.**

**Списано за рахунок резерву – 0,3 млрд грн.**

## Досягнення за I півріччя 2024 р. млрд грн



## Претензійно-позовна робота

	Стадія 1		Стадія 2		Стадія 3	
	тис.шт	млрд грн	тис.шт	млрд грн	тис.шт	млрд грн
	<i>Подано позовів до суду</i>		<i>Отримано рішень суду</i>		<i>Відкрито виконавчих проваджень</i>	
В цілому за 2023 рік	3,1	5,1	2,3	1,4	1,0	2,8
За I півріччя 2024р.	1,0	2,1	0,6	0,4	1,0	1,1

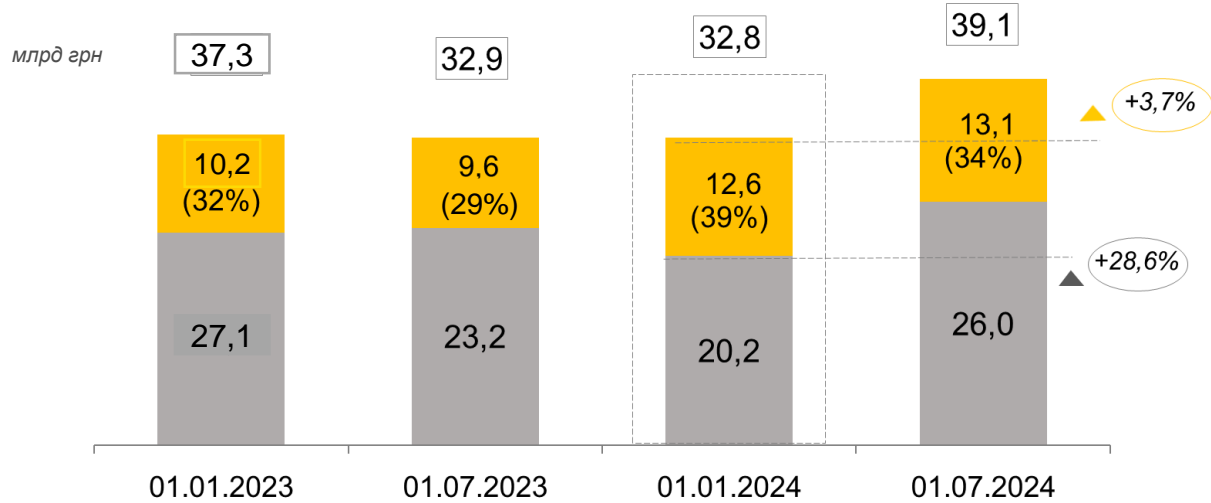


1	Загальний огляд	3
2	Ощадбанк	8
3	ПриватБанк	12
4	Укрексімбанк	16
5	Укргазбанк	20
6	СЕНС БАНК	24



# СЕНС БАНК: кредитний портфель юридичних осіб

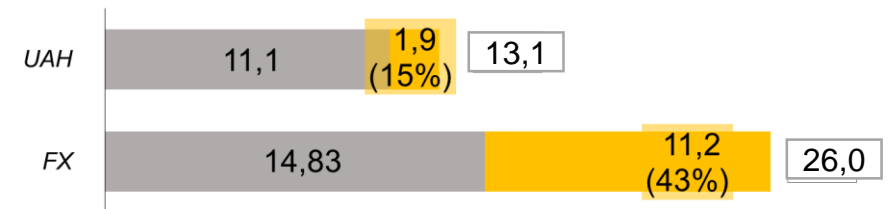
■ Непрацюючі ■ Працюючі  
 □ База порівняння



- За I півріччя 2024 року **непрацюючий кредитний портфель ЮО збільшився** - на **3,7%**, або на 0,5 млрд грн до **13,1 млрд грн**.
- **Частка NPL** у загальному кредитному портфелі ЮО зменшилась на 4,9 в.п. до **34%**.
- **Працюючий кредитний портфель ЮО** за I півріччя 2024 року **збільшився** на 28,6%, або на 5,8 млрд грн до **26 млрд грн**.
- **Покриття непрацюючого кредитного портфелю ЮО кредитним ризиком** згідно Постанови НБУ №351 (обсяг резерву згідно МСФЗ + покриття за рахунок капіталу) становило **65,3%**.

Клас (1)	1	2	3	4	5	6	7	8	9	10
Кредитний портфель, млрд грн	0,8	4,7	3,6	7,5	4,1	0,9	1,1	0,0	3,2	13,1
Частка класу	2,1%	12,1%	9,3%	19,2%	10,4%	2,4%	2,7%	0,0%	8,2%	33,6%
Кредитний ризик, млрд грн (2)	0,0	0,1	0,1	0,3	0,2	0,1	0,1	0,0	0,3	8,6
Покриття	1,3%	2,0%	2,3%	3,7%	5,1%	8,6%	8,5%	13,6%	10,5%	65,3%

млрд грн



(1) – непрацюючими кредитами вважається 10 клас згідно Постанови НБУ №351  
 (2) – розрахункове значення обсягу під ризиком згідно Постанови НБУ №351

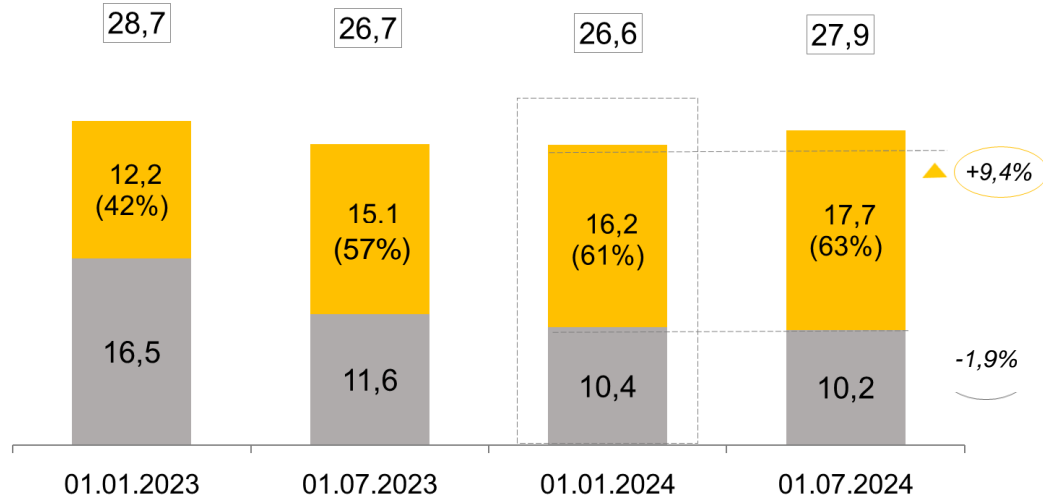




# СЕНС БАНК: кредитний портфель фізичних осіб

■ Непрацюючі ■ Працюючі  
□ База порівняння

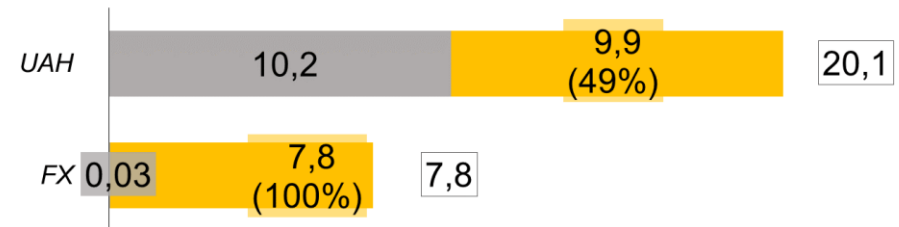
млрд грн



- За I півріччя 2024 року **непрацюючий кредитний портфель ФО збільшився** на 9,4%, або на 1,5 млрд грн до **17,7 млрд грн**.
- **Частка непрацюючих кредитів в портфелі ФО** за звітний період збільшилась на 2,6 в.п. до **63,4%**.
- **Працюючий кредитний портфель ФО** за I півріччя 2024 року зменшився на 1,9%, або на 0,2 млрд грн до **10,2 млрд грн**.
- **Покриття непрацюючого кредитного портфелю ФО кредитним ризиком** згідно Постанови НБУ №351 (обсяг резерву згідно МСФЗ + покриття за рахунок капіталу) становило **96,6%**.

Клас (1)	1	2	3	4	5
Кредитний портфель, млрд грн	9,3	0,4	0,3	0,2	17,7
Частка класу	33,4%	1,5%	1,0%	0,7%	63,4%
Кредитний ризик, млрд грн (2)	0,5	0,1	0,1	0,1	17,1
Покриття	4,9%	24,0%	47,9%	73,5%	96,6%

млрд грн



(1) – непрацюючими кредитами вважається 10 клас згідно Постанови НБУ №351  
 (2) – розрахункове значення обсягу під ризиком згідно Постанови НБУ №351



# СЕНС БАНК: ключові досягнення в сфері реструктуризації та стягнення

## Що було здійснено

За I півріччя 2024 року прострочена заборгованість зменшилась на **0,4 млрд грн**, у т.ч.:

- погашено власними коштами – 0,4 млрд грн;

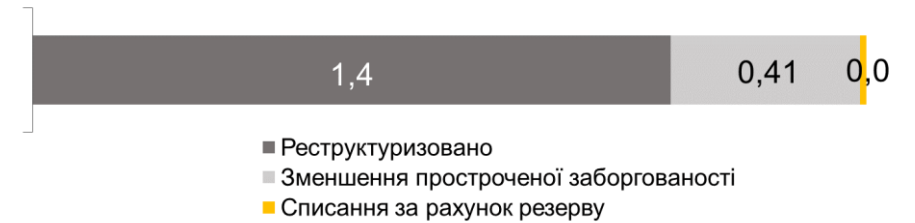
**Списано за рахунок резерву – 0,01 млрд грн.**

**Здійснено реструктуризацію проблемної заборгованості на суму 1,4 млрд грн.**

## Претензійно-позовна робота

	Стадія 1		Стадія 2		Стадія 3	
	тис.шт	млрд грн	тис.шт	млрд грн	тис.шт	млрд грн
В цілому за 2023 рік	0,4	5,8	0,4	0,4	0,4	0,6
За I півріччя 2024р.	0,2	0,5	0,2	3,1	0,3	0,1

## Досягнення за I півріччя 2024 р. млрд.грн.





### Параметри, за якими надана інформація у слайдах 4,5

- Слайд 4 – інформація за даними НБУ основна сума боргу та нараховані відсотки
- Слайд 5 – інформація за даними банків валова балансова вартість непрацюючих кредитів

### Параметри, за якими надана інформація у слайдах 6,7,11,15,19,23

- Інформація надана за кредитними операціями з юридичними (крім бюджетних установ, SPE, банків) та фізичними особами
- Інформація надана за кредитними операціями, за виключенням операцій з борговими цінними паперами
- Під поняттям «заборгованість» розуміється заборгованість за основним боргом та нарахованими процентами
- Показник «зменшення простроченої заборгованості» включає суми заборгованості як за активами, що перебувають на балансі банку, так і за активами, що списані на позабалансові рахунки за рахунок резерву (накопичувально за період)
- Показник «реструктуризація» відображає обсяг реструктуризованих кредитів за період. Сума за реструктуризованим активом відображається як сума заборгованості активу на дату проведення реструктуризації

1. **Щодо процедур протягом звітного періоду.** Якщо за активом протягом звітного періоду банком було подано позовну заяву (стадія 1), за результатами розгляду якої в цьому ж році отримано рішення суду (стадія 2) та розпочато процедуру його примусового виконання (стадія 3), то інформація про такий актив відображається лише щодо останньої характерної для такої позовної заяви стадії, а саме у строчці «Відкрито виконавчих проваджень» (стадія 3)
2. **Щодо кількості.** Якщо з метою стягнення заборгованості за активом подано декілька позовних заяв (до позичальника, до поручителя, з вимогами про стягнення заборгованості/ звернення стягнення на заставлене майно, з грошовими вимогами до боржника у справі про банкрутство), то інформація про такий актив відображається щодо кожної позовної заяви в залежності від стадії її розгляду. Тобто кількість позовних заяв за одним активом може бути більше однієї. В такому випадку всі подані позовні заяви відображаються в колонках «кількість» на відповідних стадіях
3. **Щодо суми.** Якщо за активом в одній із стадій наявно декілька подій (позов/рішення/виконавче провадження), суми кожної з стадій не сумуються. Для недопущення задвоєння сум, відображається лише сума заборгованості за активом. У випадку, коли за активом наявні одночасно декілька стадій, сума за активом відображається у кожній наявній для активу стадії, з урахуванням правил щодо недопущення задвоєння