



МІНІСТЕРСТВО
ФІНАНСІВ
УКРАЇНИ

Бюджет України 2015

Статистичний збірник



КИЇВ – 2016

Міністерство фінансів України
Ministry of Finance of Ukraine

Бюджет України
Budget of Ukraine

2015

Статистичний збірник
Statistical publication

КИЇВ - 2016
KYIV - 2016

Статистичний збірник: «Бюджет України 2015» підготовлено відділом статистики державних фінансів Департаменту державного бюджету Міністерства фінансів України (телефон для довідок: 206-59-18).

У статистичному збірнику використана інформація Міністерства фінансів України, Державної казначейської служби України, Державної служби статистики України, Пенсійного фонду України, Фонду соціального страхування з тимчасової втрати працездатності, Фонду загальнообов'язкового державного соціального страхування на випадок безробіття, Фонду соціального страхування від нещасних випадків на виробництві та професійних захворювань.

Умовні позначення, що використані у збірнику:

тире (–) – явище було відсутнє;
крапки (...) – відомості відсутні;
нуль (0; 0,00) – явище мало місце, але у розмірах менших за ті, що відображені відповідно до розрядності таблиці;
символ (x) – заповнення недоцільне;
«у тому числі» – означає, що наводяться всі доданки загальної суми;
«з них» – означає, що наводяться не всі доданки загальної суми.

Statistical publication «Budget of Ukraine 2015» prepared by the government finance statistics division of the State budget Department of the Ministry of Finance of Ukraine (telephone for information: 206-59-18).

In the statistical publication used information of the Ministry of Finance of Ukraine, State Treasury of Ukraine, State Statistics Service of Ukraine, Pension Fund of Ukraine, Social Insurance Fund against Temporary Loss of Working Capacity, Unemployment Social Insurance Fund, Social Insurance Fund against Occupation Accident and Diseases of Ukraine.

Conventional symbols used in the publication:

dash (–) – not observed;
dots (...) – not available;
zero (0; 0,00) – data are very low for the used units of measure;
symbol (x) – not applicable;
«including» – all components of the total sum are given.
«of which» – not all components of the total sum are given.

З М І С Т C O N T E N T S

стор. / page

Розділ 1. Основні фінансово-бюджетні показники

Chapter 1. Basic financial and budget indicators

1.1. Зведений, Державний та місцеві бюджети України у 2001-2015 роках <i>Consolidated, State and local budgets of Ukraine in 2001-2015</i>	11
1.2. Структура доходів та видатків Зведеного бюджету України у 2011-2015 роках <i>Revenue and expenditure structure of the Consolidated budget of Ukraine in 2011-2015</i>	14
<i>Діаграма 1. Структура доходів Зведеного бюджету України у 2011-2015 роках</i> <i>Diagram 1. Consolidated budget of Ukraine revenue structure in 2011-2015</i>	14
<i>Діаграма 2. Структура видатків Зведеного бюджету України у 2011-2015 роках</i> <i>Diagram 2. Consolidated budget of Ukraine expenditure structure in 2011-2015</i>	14
1.3. Розподіл доходів за бюджетами у 2011-2015 роках <i>Distribution of revenue by budgets in 2011-2015</i>	15
1.4. Державний та гарантований державою борг у 2011-2015 роках <i>State debt and debt guaranteed by the state in 2011-2015</i>	17
1.5. Операції сектору загального державного управління у 2011-2015 роках <i>General government operations in 2011-2015</i>	18

Розділ 2. Показники Зведеного бюджету України

Chapter 2. Indicators of the Consolidated Budget of Ukraine

2.1. Доходи Зведеного бюджету України <i>Consolidated budget of Ukraine revenue</i>	21
2.2. Структура доходів Зведеного бюджету України <i>Consolidated budget of Ukraine revenue structure</i>	25
2.3. Видатки Зведеного бюджету України <i>Consolidated budget of Ukraine expenditure</i>	28
2.4. Структура видатків Зведеного бюджету України <i>Consolidated budget of Ukraine expenditure structure</i>	31
<i>Діаграма 3. Структура доходів Зведеного бюджету України у 2015 році</i> <i>Diagram 3. Consolidated budget of Ukraine revenue structure in 2015</i>	34
<i>Діаграма 4. Структура видатків Зведеного бюджету України у 2015 році</i> <i>Diagram 4. Consolidated budget of Ukraine expenditure structure in 2015</i>	34
2.5. Кредитування Зведеного бюджету України за функціональною класифікацією видатків та кредитування <i>Consolidated budget of Ukraine net lending by functional classification of expenditure and lending</i>	35
2.6. Доходи Зведеного бюджету України за видами бюджетів <i>Consolidated budget of Ukraine revenue by type of budget</i>	36
2.7. Розподіл основних доходів Зведеного бюджету України за видами бюджетів <i>Distribution of the main revenues of the Consolidated budget of Ukraine by type of budget</i>	46
2.8. Структура основних доходів Зведеного бюджету України за видами бюджетів <i>Structure of the main revenues of the Consolidated budget of Ukraine by type of budget</i>	55
2.9. Видатки Зведеного бюджету України за видами бюджетів <i>Consolidated budget of Ukraine expenditure by type of budget</i>	64
2.10. Розподіл основних видатків Зведеного бюджету України за видами бюджетів <i>Distribution of the main expenditures of the Consolidated budget of Ukraine by type of budget</i>	75
2.11. Структура основних видатків Зведеного бюджету України за видами бюджетів <i>Structure of the main expenditures of the Consolidated budget of Ukraine by type of budget</i>	86

2.12. Видатки Зведеного бюджету України за економічною бюджетною класифікацією <i>Consolidated budget of Ukraine expenditure by economic budget classification</i>	98
2.13. Структура видатків Зведеного бюджету України за економічною бюджетною класифікацією <i>Consolidated budget of Ukraine expenditure structure by economic budget classification</i>	100
2.14. Видатки Зведеного бюджету України на фінансування загальнодержавних функцій за економічною бюджетною класифікацією <i>Consolidated budget of Ukraine expenditure on general public services by economic budget classification</i>	102
2.15. Структура видатків Зведеного бюджету України на фінансування загальнодержавних функцій за економічною бюджетною класифікацією <i>Structure of the Consolidated budget of Ukraine expenditure on general public services by economic budget classification</i>	104
2.16. Видатки Зведеного бюджету України на фінансування оборони за економічною бюджетною класифікацією <i>Consolidated budget of Ukraine expenditure on defence by economic budget classification</i>	106
2.17. Структура видатків Зведеного бюджету України на фінансування оборони за економічною бюджетною класифікацією <i>Structure of the Consolidated budget of Ukraine expenditure on defence by economic budget classification</i>	108
2.18. Видатки Зведеного бюджету України на фінансування громадського порядку, безпеки та судової влади за економічною бюджетною класифікацією <i>Consolidated budget of Ukraine expenditure on public order, safety and judiciary by economic budget classification</i>	110
2.19. Структура видатків Зведеного бюджету України на фінансування громадського порядку, безпеки та судової влади за економічною бюджетною класифікацією <i>Structure of the Consolidated budget of Ukraine expenditure on public order, safety and judiciary by economic budget classification</i>	112
2.20. Видатки Зведеного бюджету України на фінансування економічної діяльності за економічною бюджетною класифікацією <i>Consolidated budget of Ukraine expenditure on economic affairs by economic budget classification</i>	114
2.21. Структура видатків Зведеного бюджету України на фінансування економічної діяльності за економічною бюджетною класифікацією <i>Structure of the Consolidated budget of Ukraine expenditure on economic affairs by economic budget classification</i>	116
2.22. Видатки Зведеного бюджету України на фінансування охорони навколишнього середовища за економічною бюджетною класифікацією <i>Consolidated budget of Ukraine expenditure on environmental protection by economic budget classification</i>	118
2.23. Структура видатків Зведеного бюджету України на фінансування охорони навколишнього середовища за економічною бюджетною класифікацією <i>Structure of the Consolidated budget of Ukraine expenditure on environmental protection by economic budget classification</i>	120
2.24. Видатки Зведеного бюджету України на фінансування житлово-комунального господарства за економічною бюджетною класифікацією <i>Consolidated budget of Ukraine expenditure on housing and utilities by economic budget classification</i>	122
2.25. Структура видатків Зведеного бюджету України на фінансування житлово-комунального господарства за економічною бюджетною класифікацією <i>Structure of the Consolidated budget of Ukraine expenditure on housing and utilities by economic budget classification</i>	123

2.26. Видатки Зведеного бюджету України на фінансування охорони здоров'я за економічною бюджетною класифікацією <i>Consolidated budget of Ukraine expenditure on health by economic budget classification</i>	124
2.27. Структура видатків Зведеного бюджету України на фінансування охорони здоров'я за економічною бюджетною класифікацією <i>Structure of the Consolidated budget of Ukraine expenditure on health by economic budget classification</i>	126
2.28. Видатки Зведеного бюджету України на фінансування духовного та фізичного розвитку за економічною бюджетною класифікацією <i>Consolidated budget of Ukraine expenditure on cultural and physical development by economic budget classification</i>	128
2.29. Структура видатків Зведеного бюджету України на фінансування духовного та фізичного розвитку за економічною бюджетною класифікацією <i>Structure of the Consolidated budget of Ukraine expenditure on cultural and physical development by economic budget classification</i>	130
2.30. Видатки Зведеного бюджету України на фінансування освіти за економічною бюджетною класифікацією <i>Consolidated budget of Ukraine expenditure on education by economic budget classification</i>	132
2.31. Структура видатків Зведеного бюджету України на фінансування освіти за економічною бюджетною класифікацією <i>Structure of the Consolidated budget of Ukraine expenditure on education by economic budget classification</i>	134
2.32. Видатки Зведеного бюджету України на фінансування соціального захисту та соціального забезпечення за економічною бюджетною класифікацією <i>Consolidated budget of Ukraine expenditure on social protection by economic budget classification</i>	136
2.33. Структура видатків Зведеного бюджету України на фінансування соціального захисту та соціального забезпечення за економічною бюджетною класифікацією <i>Structure of the Consolidated budget of Ukraine expenditure on social protection by economic budget classification</i>	138

Розділ 3. Показники Державного бюджету України
Chapter 3. Indicators of the State Budget of Ukraine

3.1. Доходи Державного бюджету України <i>State budget of Ukraine revenue</i>	143
3.2. Структура доходів Державного бюджету України <i>State budget of Ukraine revenue structure</i>	146
3.3. Видатки Державного бюджету України <i>State budget of Ukraine expenditure</i>	149
3.4. Структура видатків Державного бюджету України <i>State budget of Ukraine expenditure structure</i>	154
<i>Діаграма 5. Структура доходів Державного бюджету України у 2015 році</i> <i>Diagram 5. State budget of Ukraine revenue structure in 2015</i>	158
<i>Діаграма 6. Структура видатків Державного бюджету України у 2015 році</i> <i>Diagram 6. State budget of Ukraine expenditure structure in 2015</i>	158
3.5. Кредитування Державного бюджету України за функціональною класифікацією видатків та кредитування <i>State budget of Ukraine net lending by functional classification of expenditures and lending</i>	159
3.6. Видатки Державного бюджету України за економічною бюджетною класифікацією <i>State budget of Ukraine expenditure by economic budget classification</i>	160

3.7. Структура видатків Державного бюджету України за економічною бюджетною класифікацією <i>State budget of Ukraine expenditure structure by economic budget classification</i>	162
3.8. Фінансування Державного бюджету України за типом боргового зобов'язання <i>State budget of Ukraine financing by type of debt instrument</i>	164
Розділ 4. Основні показники місцевих бюджетів України Chapter 4. Basic indicators of the local budgets of Ukraine	
4.1. Доходи бюджетів Автономної Республіки Крим, областей, міст Києва та Севастополя <i>Revenue of the Autonomous Republic of Crimea, regions, cities of Kyiv and Sevastopol budgets</i>	167
4.2. Структура доходів бюджетів Автономної Республіки Крим, областей, міст Києва та Севастополя <i>Structure of revenue of the Autonomous Republic of Crimea, regions, cities of Kyiv and Sevastopol budgets</i>	171
4.3. Видатки бюджетів Автономної Республіки Крим, областей, міст Києва та Севастополя <i>Expenditure of the Autonomous Republic of Crimea, regions, cities of Kyiv and Sevastopol budgets</i>	174
4.4. Структура видатків бюджетів Автономної Республіки Крим, областей, міст Києва та Севастополя <i>Structure of expenditure of the Autonomous Republic of Crimea, regions, cities of Kyiv and Sevastopol budgets</i>	177
4.5. Видатки бюджетів Автономної Республіки Крим, областей, міст Києва та Севастополя (за тимчасовою класифікацією видатків) <i>Expenditure of the Autonomous Republic of Crimea, regions, cities of Kyiv and Sevastopol budgets (by temporary expenditure classification)</i>	179
4.6. Структура видатків бюджетів Автономної Республіки Крим, областей, міст Києва та Севастополя (за тимчасовою класифікацією видатків) <i>Structure of the expenditure of the Autonomous Republic of Crimea, regions, cities of Kyiv and Sevastopol budgets (by temporary expenditure classification)</i>	181
4.7. Кредитування бюджетів Автономної Республіки Крим, областей, міст Києва та Севастополя України за функціональною класифікацією видатків та кредитування <i>Net lending of the Autonomous Republic of Crimea, regions, cities of Kyiv and Sevastopol budgets by functional classification of expenditures and lending</i>	182
4.8. Кредитування бюджетів Автономної Республіки Крим, областей, міст Києва та Севастополя України за функціональною класифікацією видатків та кредитування (за тимчасовою класифікацією видатків) <i>Net lending of the Autonomous Republic of Crimea, regions, cities of Kyiv and Sevastopol budgets by functional classification of expenditure and lending (by temporary expenditure classification)</i>	183
4.9. Видатки бюджетів Автономної Республіки Крим, областей, міст Києва та Севастополя за економічною бюджетною класифікацією <i>Expenditure of the Autonomous Republic of Crimea, regions, cities of Kyiv and Sevastopol by economic budget classification</i>	184
4.10. Структура видатків бюджетів Автономної Республіки Крим, областей, міст Києва та Севастополя за економічною бюджетною класифікацією <i>Structure of expenditure of the Autonomous Republic of Crimea, regions, cities of Kyiv and Sevastopol by economic budget classification</i>	186

4.11. Фінансування бюджету Автономної Республіки Крим, областей, міст Києва та Севастополя за типом боргового зобов'язання <i>Financing of the Autonomous Republic of Crimea, regions, cities of Kyiv and Sevastopol by type of debt instrument</i>	188
4.12. Доходи бюджетів Автономної Республіки Крим, областей, міст Києва та Севастополя (враховуючи міжбюджетні трансферти) <i>Revenue of the Autonomous Republic of Crimea, regions, cities of Kyiv and Sevastopol (including interbudgetary transfers)</i>	189
4.13. Доходи бюджетів Автономної Республіки Крим, областей, міст Києва та Севастополя (без міжбюджетних трансфертів) <i>Revenue of the Autonomous Republic of Crimea, regions, cities of Kyiv and Sevastopol (not including interbudgetary transfers)</i>	190
4.14. Видатки бюджетів Автономної Республіки Крим, областей, міст Києва та Севастополя (враховуючи міжбюджетні трансферти) <i>Expenditure of the Autonomous Republic of Crimea, regions, cities of Kyiv and Sevastopol (including interbudgetary transfers)</i>	191
4.15. Видатки бюджетів Автономної Республіки Крим, областей, міст Києва та Севастополя (без міжбюджетних трансфертів) <i>Expenditure of the Autonomous Republic of Crimea, regions, cities of Kyiv and Sevastopol (not including interbudgetary transfers)</i>	192
<i>Діаграма 7. Середній рівень доходів місцевих бюджетів на одну особу за регіонами України у 2013-2015 роках (без міжбюджетних трансфертів)</i> <i>Diagram 7. Average local budgets revenue per capita by region of Ukraine in 2013-2015 (not including interbudgetary transfers)</i>	193
<i>Діаграма 8. Середній рівень видатків місцевих бюджетів на одну особу за регіонами України у 2013-2015 роках (без міжбюджетних трансфертів)</i> <i>Diagram 8. Average local budgets expenditure per capita by region of Ukraine in 2013-2015 (not including interbudgetary transfers)</i>	194

Розділ 5. Місцеві бюджети Автономної Республіки Крим, областей, міст Києва та Севастополя
Chapter 5. Local Budgets of the Autonomous Republic of Crimea, regions, cities of Kyiv and Sevastopol

5.1. Місцеві бюджети Автономної Республіки Крим <i>Local budgets of the Autonomous Republic of Crimea</i>	197
5.2. Місцеві бюджети Вінницької області <i>Local budgets of Vinnytsia region</i>	201
5.3. Місцеві бюджети Волинської області <i>Local budgets of Volyn region</i>	205
5.4. Місцеві бюджети Дніпропетровської області <i>Local budgets of Dnipropetrovsk region</i>	209
5.5. Місцеві бюджети Донецької області <i>Local budgets of Donetsk region</i>	213
5.6. Місцеві бюджети Житомирської області <i>Local budgets of Zhytomyr region</i>	217
5.7. Місцеві бюджети Закарпатської області <i>Local budgets of Zakarpattia region</i>	221
5.8. Місцеві бюджети Запорізької області <i>Local budgets of Zaporizhzhia region</i>	225
5.9. Місцеві бюджети Івано-Франківської області <i>Local budgets of Ivano-Frankivsk region</i>	229

5.10. Місцеві бюджети Київської області <i>Local budgets of Kyiv region</i>	233
5.11. Місцеві бюджети Кіровоградської області <i>Local budgets of Kirovohrad region</i>	237
5.12. Місцеві бюджети Луганської області <i>Local budgets of Luhansk region</i>	241
5.13. Місцеві бюджети Львівської області <i>Local budgets of Lviv region</i>	245
5.14. Місцеві бюджети Миколаївської області <i>Local budgets of Mykolaiv region</i>	249
5.15. Місцеві бюджети Одеської області <i>Local budgets of Odesa region</i>	253
5.16. Місцеві бюджети Полтавської області <i>Local budgets of Poltava region</i>	257
5.17. Місцеві бюджети Рівненської області <i>Local budgets of Rivne region</i>	261
5.18. Місцеві бюджети Сумської області <i>Local budgets of Sumy region</i>	265
5.19. Місцеві бюджети Тернопільської області <i>Local budgets of Ternopil region</i>	269
5.20. Місцеві бюджети Харківської області <i>Local budgets of Kharkiv region</i>	273
5.21. Місцеві бюджети Херсонської області <i>Local budgets of Kherson region</i>	277
5.22. Місцеві бюджети Хмельницької області <i>Local budgets of Khmelnytskyi region</i>	281
5.23. Місцеві бюджети Черкаської області <i>Local budgets of Cherkasy region</i>	285
5.24. Місцеві бюджети Чернівецької області <i>Local budgets of Chernivtsi region</i>	289
5.25. Місцеві бюджети Чернігівської області <i>Local budgets of Chernihiv region</i>	293
5.26. Місцеві бюджети м. Києва <i>Local budgets of Kyiv city</i>	297
5.27. Місцеві бюджети м. Севастополя <i>Local budgets of Sevastopol city</i>	301
Методологічні коментарі <i>Methodological comments</i>	305

**ОСНОВНІ
ФІНАНСОВО-БЮДЖЕТНІ ПОКАЗНИКИ**

*Basic financial and budget
indicators*



1.1. Зведений, Державний та місцеві бюджети України у 2001-2015 роках

1.1. Consolidated, State and local budgets of Ukraine in 2001-2015

(млн гривень)

(mln UAH)

	2011	2012	2013	2014 ¹⁾²⁾	2015	
Зведений бюджет / Consolidated budget						
Доходи	398 553,6	445 525,3	442 788,7	456 067,3	652 031,0	Revenue
Видатки	416 853,6	492 454,7	505 843,8	523 125,7	679 871,4	Expenditure
Кредитування	4 757,9	3 856,3	535,2	4 972,1	3 057,8	Net lending
Дефіцит "-" / профіцит "+"	-23 057,9	-50 785,7	-63 590,3	-72 030,5	-30 898,2	Deficit "-" / surplus "+"
Державний бюджет / State budget						
Доходи	314 616,9	346 054,0	339 226,9	357 084,2	534 694,8	Revenue
в т.ч. трансферти з місцевих бюджетів	2 718,6	1 342,5	1 609,3	2 118,0	3 144,0	incl. transfers from local budgets
Видатки	333 459,5	395 681,5	403 456,1	430 217,8	576 911,4	Expenditure
в т.ч. трансферти до місцевих бюджетів	94 875,0	124 459,6	115 848,3	130 600,9	173 980,0	incl. transfers to local budgets
Кредитування	4 715,0	3 817,7	477,5	4 919,3	2 950,9	Net lending
Дефіцит "-" / профіцит "+"	-23 557,6	-53 445,2	-64 706,7	-78 052,8	-45 167,5	Deficit "-" / surplus "+"
Місцеві бюджети / Local budgets						
Доходи	181 530,4	225 273,5	221 019,4	231 702,0	294 460,2	Revenue
в т.ч. трансферти з державного бюджету	94 875,0	124 459,6	115 848,3	130 600,9	173 980,0	incl. transfers from state budget
Видатки	180 987,8	222 575,3	219 845,3	225 626,8	280 084,0	Expenditure
в т.ч. трансферти до державного бюджету	2 718,6	1 342,5	1 609,3	2 118,0	3 144,0	incl. transfers to state budget
Кредитування	42,9	38,6	57,7	52,8	106,9	Net lending
Дефіцит "-" / профіцит "+"	499,7	2 659,5	1 116,4	6 022,3	14 269,3	Deficit "-" / surplus "+"
<i>Reference:</i>						
<i>GDP</i>						
<i>Довідково:</i> ВВП (СНР2008)	1 349 178	1 459 096	1 522 657	1 586 915 ³⁾	1 979 458 ³⁾	<i>(SNA2008)</i>

¹⁾ З урахуванням відшкодування ПДВ у сумі 6,9 млрд грн за рахунок випуску ОВДП.

²⁾ Враховано дані бюджетної звітності Автономної Республіки Крим та м. Севастополь за I квартал 2014 року.

³⁾ Дані наведено без врахування Автономної Республіки Крим та м. Севастополь.

¹⁾ Including VAT refund in the amount of 6,9 bln UAH via issued domestic government loan bonds.

²⁾ Including budgetary data of the Autonomous Republic of Crimea and Sevastopol city for Q1 2014.

³⁾ Data do not cover the Autonomous Republic of Crimea and Sevastopol city.

Продовження
(млн гривень)

Continued
(mln UAH)

	2006	2007	2008	2009	2010 ⁴⁾	
Зведений бюджет / Consolidated budget						
Доходи	171 811,5	219 936,5	297 893,0	272 967,0	314 506,3	Revenue
Видатки	175 284,3	226 054,4	309 203,7	307 399,4	377 842,8	Expenditure
Кредитування	227,9	1 583,9	2 813,8	2 825,8	1 348,4	Net lending
Дефіцит "-" / профіцит "+"	-3 700,8	-7 701,7	-14 124,5	-37 258,1	-64 684,9	Deficit "-" / surplus "+"
Державний бюджет / State budget						
Доходи	133 521,7	165 939,2	231 722,9	209 700,3	240 615,2	Revenue
в т.ч. трансферти з місцевих бюджетів	1 575,7	4 351,7	7 702,0	7 769,0	6 624,8	incl. transfers from local budgets
Видатки	137 108,0	174 254,3	241 490,1	242 437,2	303 588,7	Expenditure
в т.ч. трансферти до місцевих бюджетів	34 150,3	44 655,0	59 113,6	62 180,1	77 766,2	incl. transfers to local budgets
Кредитування	190,3	1 527,7	2 734,8	2 780,3	1 292,0	Net lending
Дефіцит "-" / профіцит "+"	-3 776,6	-9 842,9	-12 502,0	-35 517,2	-64 265,5	Deficit "-" / surplus "+"
Місцеві бюджети / Local budgets						
Доходи	75 895,2	107 050,5	137 455,3	134 559,4	159 397,1	Revenue
в т.ч. трансферти з державного бюджету	34 150,3	44 655,9	59 112,7	62 180,1	77 766,2	incl. transfers from state budget
Видатки	75 781,6	104 853,2	138 998,8	136 254,9	159 760,2	Expenditure
в т.ч. трансферти до державного бюджету	1 575,7	4 352,6	7 701,1	7 769,0	6 624,8	incl. transfers to state budget
Кредитування	37,7	56,1	79,0	45,5	56,4	Net lending
Дефіцит "-" / профіцит "+"	75,8	2 141,2	-1 622,5	-1 740,9	-419,4	Deficit "-" / surplus "+"
Кошти із загального фонду бюджету до бюджету розвитку	1 879,4	4 045,6	4 470,5	1 343,6	1 115,1	Funds from general fund of the budget to budget of development
<i>Довідково:</i> ВВП (СНР2008)	565 018	751 106	990 819	947 042	1 120 585	<i>Reference:</i> GDP (SNA2008)

⁴⁾ З урахуванням відшкодування ПДВ у сумі 16,4 млрд грн за рахунок випуску ОВДП та випуску ОВДП на збільшення статутного капіталу Державної іпотечної установи у сумі 2,0 млрд гривень.

⁴⁾ Including VAT refund in the sum of 16,4 bln UAH and 2 bln UAH to increase authorized capital of the Government Mortgage Institution via issued domestic government loan bonds.

<i>Продовження (млн гривень)</i>						<i>Continued (mln UAH)</i>
	2001 ⁵⁾	2002	2003	2004	2005	
Зведений бюджет / Consolidated budget						
Доходи	54 934,6	61 954,3	75 285,8	91 529,4	134 183,2	Revenue
Видатки	55 413,7	60 489,6	75 430,1	101 415,5	141 698,8	Expenditure
Кредитування	114,3	-170,6	362,4	1 122,9	290,7	Net lending
Дефіцит "-" / профіцит "+"	-593,4	1 635,3	-506,7	-11 009,0	-7 806,3	Deficit "-" / surplus "+"
Державний бюджет / State budget						
Доходи	39 726,5	45 467,6	55 076,9	70 337,8	105 330,2	Revenue
в т.ч. трансферти з місцевих бюджетів	2 527,4	2 942,6	2 368,5	1 593,2	1 463,2	incl. transfers from local budgets
Видатки	40 258,6	44 468,9	55 757,1	79 471,5	112 975,9	Expenditure
в т.ч. трансферти до місцевих бюджетів	7 237,1	8 818,1	11 729,1	16 819,4	23 361,1	incl. transfers to state budget
Кредитування	148,5	-120,7	362,9	1 082,7	299,9	Net lending
Дефіцит "-" / профіцит "+"	-680,7	1 119,4	-1 043,1	-10 216,5	-7 945,7	Deficit "-" / surplus "+"
Місцеві бюджети / Local budgets						
Доходи	24 972,7	28 247,4	34 306,5	39 604,2	53 677,3	Revenue
в т.ч. трансферти з державного бюджету	7 237,1	8 818,1	11 729,1	16 819,4	23 361,1	incl. transfers from state budget
Видатки	24 919,6	27 781,4	33 770,6	40 356,6	53 547,2	Expenditure
в т.ч. трансферти до державного бюджету	2 527,4	2 942,6	2 368,5	1 593,2	1 463,2	incl. transfers to state budget
Кредитування	-34,2	-50,0	-0,5	40,1	-9,2	Net lending
Дефіцит "-" / профіцит "+"	87,3	516,0	536,4	-792,5	139,3	Deficit "-" / surplus "+"
<i>Довідково:</i> <i>ВВП (СНР2008)</i>	<i>211 175</i>	<i>234 138</i>	<i>277 355</i>	<i>357 544</i>	<i>457 325</i>	<i>Reference:</i> <i>GDP (SNA2008)</i>

⁵⁾ У доходах враховані кошти від приватизації державного майна у сумі 2 208 млн гривень.

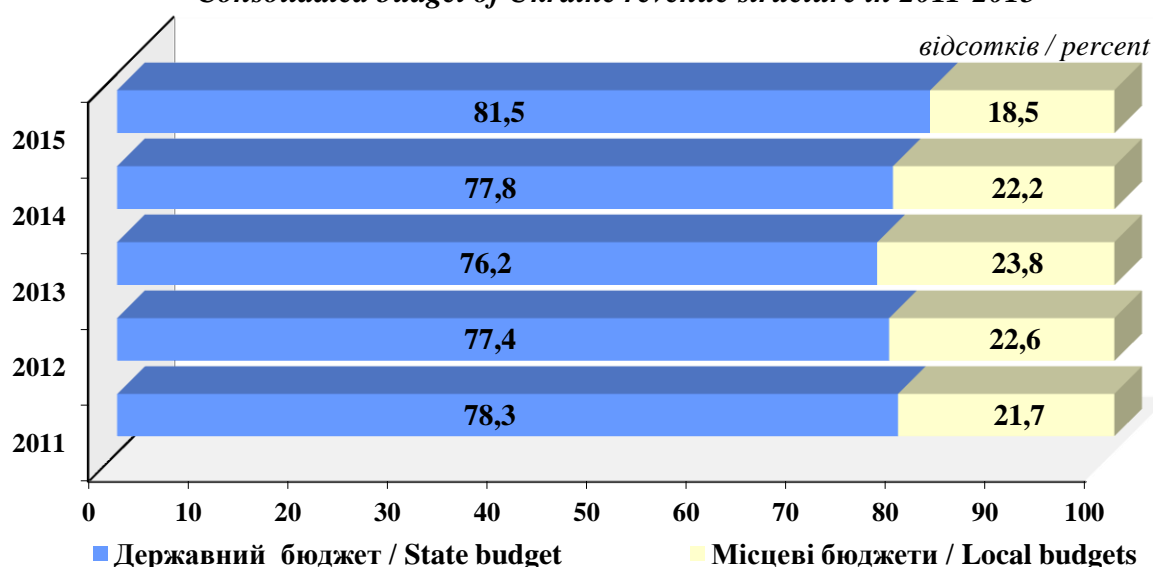
⁵⁾ Revenue includes proceeds from the state property privatization in the sum of 2 208 mln UAH.

1.2. Структура доходів та видатків Зведеного бюджету України у 2011-2015 роках
1.2. Revenue and expenditure structure of the Consolidated budget of Ukraine in 2011-2015
 (млн гривень) (mln UAH)

	2011	2012	2013	2014	2015	
Доходи зведеного бюджету	100	100	100	100	100	Revenue of the consolidated budget
державний бюджет	78,3	77,4	76,2	77,8	81,5	state budget
місцеві бюджети	21,7	22,6	23,8	22,2	18,5	local budgets
Видатки зведеного бюджету	100	100	100	100	100	Expenditure of the consolidated budget
державний бюджет	57,2	55,1	56,9	57,3	59,3	state budget
місцеві бюджети	42,8	44,9	43,1	42,7	40,7	local budgets

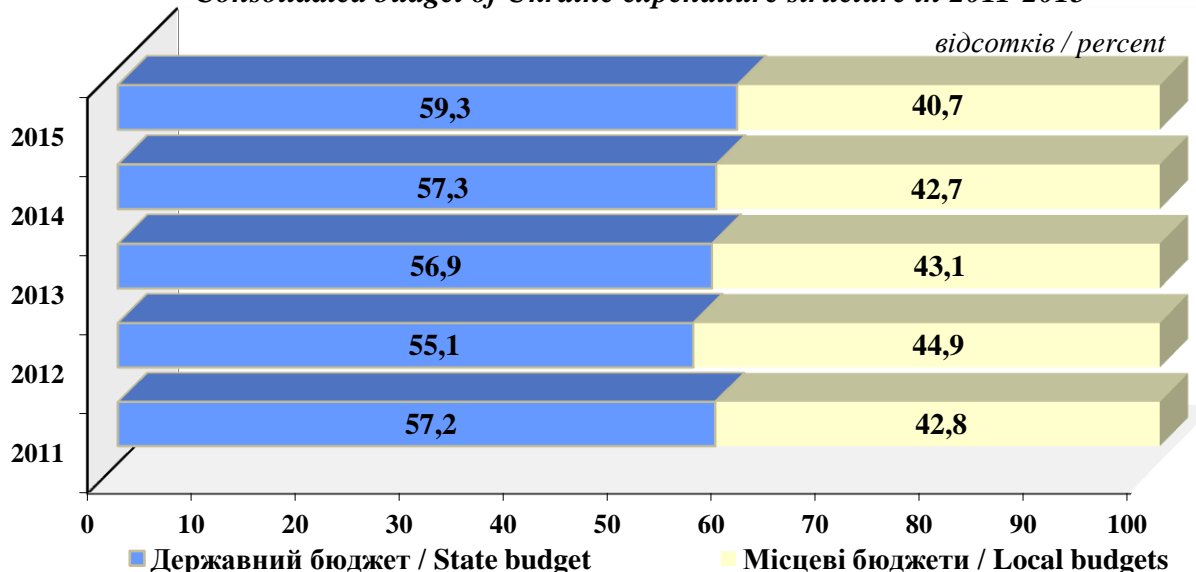
Діаграма 1 / Diagram 1

Структура доходів Зведеного бюджету України у 2011-2015 роках
Consolidated budget of Ukraine revenue structure in 2011-2015



Діаграма 2 / Diagram 2

Структура видатків Зведеного бюджету України у 2011-2015 роках
Consolidated budget of Ukraine expenditure structure in 2011-2015



1.3. Розподіл доходів за бюджетами у 2011-2015 роках
1.3. Distribution of revenue by budgets in 2011-2015

	Доходи, млн грн / Revenue, mln UAH					Питома вага, відсотків / Share, percent				
	2011	2012	2013	2014 ¹⁾	2015	2011	2012	2013	2014 ¹⁾	2015
Податок та збір на доходи фізичних осіб / Personal income tax and charge	60 224,5	68 092,4	72 151,1	75 202,9²⁾	99 983,2	100	100	100	100	100
до державного бюджету / to state budget	6 159,5	7 026,4	7 565,0	12 645,8	45 062,0	10,2	10,3	10,5	16,8	45,1
до місцевих бюджетів / to local budgets	54 065,1	61 066,0	64 586,0	62 557,2	54 921,2	89,8	89,7	89,5	83,2	54,9
Податок на прибуток підприємств / Corporate profit tax	55 097,0	55 793,0	54 993,8	40 201,5	39 053,2	100	100	100	100	100
до державного бюджету / to state budget	54 739,4	55 349,7	54 318,4	39 941,9	34 776,3	99,4	99,2	98,8	99,4	89,0
до місцевих бюджетів / to local budgets	357,5	443,3	675,4	259,5	4 276,8	0,6	0,8	1,2	0,6	11,0
Податок на додану вартість / Value-added tax	130 093,8	138 826,8	128 269,3	139 024,3³⁾	178 452,4	100	100	100	100	100
до державного бюджету / to state budget	130 093,8	138 826,8	128 269,3	139 024,3	178 452,4	100	100	100	100	100
до місцевих бюджетів / to local budgets	-	-	-	-	-	-	-	-	-	-
Акцизний податок – всього / Excise tax – total	33 919,2	38 428,8	36 668,2	45 099,6	70 795,2⁴⁾	100	100	100	100	100
до державного бюджету / to state budget	33 011,2	37 185,7	35 309,5	44 940,8	63 110,6	97,3	96,8	96,3	99,6	89,1
до місцевих бюджетів / to local budgets	908,0	1 243,1	1 358,7	158,7	7 684,6	2,7	3,2	3,7	0,4	10,9
Акцизний податок з вироблених в Україні підакцизних товарів (продукції) / Excise tax on goods (products) made in Ukraine	26 097,1	28 661,0	27 721,4	28 244,2	38 783,8	100	100	100	100	100
до державного бюджету / to state budget	25 189,1	27 417,9	26 362,7	28 085,5	38 783,8	96,5	95,7	95,1	99,4	100
до місцевих бюджетів / to local budgets	908,0	1 243,1	1 358,7	158,7	-	3,5	4,3	4,9	0,6	-
Акцизний податок з ввезених на митну територію України підакцизних товарів (продукції) / Excise tax on imported goods (products) into the territory of Ukraine	7 822,1	9 767,8	8 946,8	16 855,4	24 326,8	100	100	100	100	100
до державного бюджету / to state budget	7 822,1	9 767,8	8 946,8	16 855,4	24 326,8	100	100	100	100	100
до місцевих бюджетів / to local budgets	-	-	-	-	-	-	-	-	-	-

	Доходи, млн грн / Revenue, mln UAH					Питома вага, відсотків / Share, percent				
	2011	2012	2013	2014 ¹⁾	2015	2011	2012	2013	2014 ¹⁾	2015
<i>Продовження</i>										
<i>Continued</i>										
Ввізне мито /										
Import duty	10 462,8	12 985,8	13 264,6	12 388,6	39 881,0	100	100	100	100	100
до державного бюджету / to state budget	10 462,8	12 985,8	13 264,6	12 388,6	39 881,0	100	100	100	100	100
до місцевих бюджетів / to local budgets	-	-	-	-	-	-	-	-	-	-
Вивізне мито /										
Export duty	1311,3	200,8	77,9	220,1	419,8	100	100	100	100	100
до державного бюджету / to state budget	1311,3	200,8	77,9	220,1	419,8	100	100	100	100	100
до місцевих бюджетів / to local budgets	-	-	-	-	-	-	-	-	-	-
Доходи від власності та підприємницької діяльності /										
Property and entrepreneurial activity income	17 662,0	32 808,6	33 744,2	28 806,8	71 563,0	100	100	100	100	100
до державного бюджету / to state budget	17 260,2	32 200,5	33 288,2	28 469,3	71 084,8	97,7	98,1	98,6	98,8	99,3
до місцевих бюджетів / to local budgets	401,8	608,2	455,9	337,5	478,1	2,3	1,9	1,4	1,2	0,7
Власні надходження бюджетних установ /										
Own-source revenues of budgetary institutions	31 522,6	34 194,8	37 903,0	31 672,0	41 692,7	100	100	100	100	100
до державного бюджету / to state budget	23 256,9	24 701,2	29 031,9	22 084,0	26 405,6	73,8	72,2	76,6	69,7	63,3
до місцевих бюджетів / to local budgets	8 265,7	9 493,6	8 871,0	9 588,1	15 287,0	26,2	27,8	23,4	30,3	36,7

¹⁾ Враховано дані бюджетної звітності Автономної Республіки Крим та м. Севастополь за I квартал 2014 року.

²⁾ З серпня 2014 року запроваджено військовий збір.

³⁾ З урахуванням відшкодування ПДВ у сумі 6,9 млрд грн за рахунок випуску ОВДП.

⁴⁾ Враховано акцизний податок з реалізації суб'єктами господарювання роздрібною торгівлю підакцизних товарів у сумі 7,7 млрд гривень.

¹⁾ Including budgetary data of the Autonomous Republic of Crimea and Sevastopol city for Q1 2014.

²⁾ Starting August, 2014 military duty was introduced.

³⁾ Including VAT refund in the amount of 6,9 bln UAH via issued domestic government loan bonds.

⁴⁾ Including excise tax on retailers of excisable goods in the amount of 7,7 bln UAH.

1.4. Державний та гарантований державою борг¹⁾ у 2011-2015 роках
1.4. State debt and debt guaranteed by the state¹⁾ in 2011-2015

(млн гривень)

(mln UAH)

	Загальна сума державного та гарантованого державою боргу / <i>Total state debt and debt guaranteed by the state</i>	Державний борг / <i>State debt</i>			Гарантований державою борг / <i>Debt guaranteed by the state</i>		
		Внутрішній / <i>Domestic</i>	Зовнішній / <i>Foreign</i>	Разом / <i>Total</i>	Внутрішній / <i>Domestic</i>	Зовнішній / <i>Foreign</i>	Разом / <i>Total</i>
2011	473 185,18	161 467,01	195 806,86	357 273,87	12 303,19	103 608,12	115 911,32
2012	515 510,83	190 299,30	208 918,94	399 218,23	16 211,42	100 081,18	116 292,60
2013	584 786,57	256 959,58	223 259,05	480 218,63	27 129,15	77 438,79	104 567,94
2014	1 100 833,22	461 003,62	486 026,85	947 030,47	27 863,28	125 939,46	153 802,75
2015	1 572 180,16	508 001,12	826 270,48	1 334 271,60	21 459,45	216 449,10	237 908,56

¹⁾ Станом на 31 грудня відповідного року.

¹⁾ As of December 31 of the respective year.

1.5. Операції сектору загального державного управління¹⁾ у 2011-2015 роках
1.5. General government operations¹⁾ in 2011-2015

	<i>(млн гривень)</i>					<i>(mln UAH)</i>
	2011	2012	2013	2014 ²⁾	2015	
Доходи	559 710,6	628 968,2	636 386,1	641 973,1 ³⁾	842 376,4	Revenue
Видатки з урахуванням кредитування	594 110,5	687 249,7	699 205,2	717 575,9	875 545,2	Expenditure incl. net lending
Дефіцит "-" / профіцит "+"	-34 399,9	-58 281,5	-62 819,1	-75 602,8	-33 168,8	Deficit "-" / surplus "+"
Фінансування:	34 399,9	58 281,5	62 819,1	75 602,8	33 168,8	Financing:
зовнішнє	14 501,6	10 704,2	13 898,5	42 175,0	109 651,1	external
внутрішнє	19 898,3	47 577,3	48 920,6	33 427,8	-76 482,3	domestic
в тому числі:						including:
приватизація	11 480,3	6 763,5	1 480,0	466,9	151,5	privatization
Довідково:						Reference:
ВВП (СНР2008)	1 349 178	1 459 096	1 522 657	1 586 91 ⁴⁾	1 979 458	GDP (SNA2008)

¹⁾ Дані про операції сектору загального державного управління формуються на підставі бюджетної та фінансової звітності Державної казначейської служби України, державних позабюджетних фондів соціального страхування: Пенсійного фонду України, Фонду соціального страхування з тимчасової втрати працездатності, Фонду загальнообов'язкового державного соціального страхування на випадок безробіття, Фонду соціального страхування від нещасних випадків на виробництві та професійних захворювань за методологією Міжнародного валютного фонду (GFSM 1986).

²⁾ Враховано дані бюджетної звітності Автономної Республіки Крим та м. Севастополь за I квартал 2014 року.

³⁾ З урахуванням відшкодування ПДВ у сумі 6,9 млрд грн за рахунок випуску ОВДП.

⁴⁾ Дані наведено без врахування Автономної Республіки Крим та м. Севастополь.

¹⁾ General government operations statistics compiled from finance and budget statements of the State Treasury Service of Ukraine and state extrabudgetary social security funds which are: Pension Fund of Ukraine, Social Insurance Fund Against Temporary Loss of Working Capacity, Unemployment Social Insurance Fund, Social Insurance Fund Against Occupation Accident and Diseases of Ukraine in line with methodology of International Monetary Fund (GFSM 1986).

²⁾ Including budgetary data of the Autonomous Republic of Crimea and Sevastopol city for Q1 2014.

³⁾ Including VAT refund in the amount of 6,9 bln UAH via issued domestic government loan bonds.

⁴⁾ Data do not cover the Autonomous Republic of Crimea and Sevastopol city.

**Показники Зведеного бюджету
України**

***Indicators of the Consolidated Budget
of Ukraine***



2.1. Доходи Зведеного бюджету України
2.1. Consolidated budget of Ukraine revenue

(тис. гривень)

(thsd. UAH)

	2013	2014	2015	
Податкові надходження	353 968 121,7	367 511 931,1	507 635 899,7	Tax receipts
<i>у тому числі:</i>				<i>including:</i>
Податки на доходи, податки на прибуток, податки на збільшення ринкової вартості	127 144 918,8	115 404 431,0	139 036 342,6	Taxes on revenue, taxes on income, taxes on market value increase
<i>у тому числі:</i>				<i>including:</i>
податок та збір на доходи фізичних осіб	72 151 072,4	75 202 945,3	99 983 174,0	personal income tax and charge
<i>з них:</i>				<i>of which:</i>
військовий збір	-	2 534 661,9	9 153 976,7	military charge
податок на прибуток підприємств	54 993 846,4	40 201 485,7	39 053 168,6	corporate profit tax
Податки на власність ¹⁾	576 699,5	398 915,9	1 802,7	Taxes on property ¹⁾
Рентна плата та плата за використання інших природних ресурсів	28 862 964,5	33 596 691,8	41 958 190,1	Rent and fees for special use of other natural resources
<i>з них:</i>				<i>of which:</i>
рентна плата за спеціальне використання лісових ресурсів	354 656,1	623 883,4	853 219,9	rent for special use of forest resources
рентна плата за спеціальне використання води	1 474 930,1	1 265 012,2	1 108 151,1	rent for special use of water
рентна плата за користування надрами	14 225 339,8	19 620 441,3	38 008 279,9	rent for subsoil use
плата за землю ²⁾	12 802 900,4	12 083 924,3	-	land tax ²⁾
рентна плата за користування радіочастотним ресурсом України ³⁾	-	-	1 985 274,6	rent for radio frequency resource of Ukraine ³⁾
плата за використання інших природних ресурсів	5 138,1	3 430,6	3 264,5	fee for other natural sources use
Внутрішні податки на товари та послуги	164 937 494,7	184 123 833,8	249 247 611,6	Domestic taxes on goods and services
<i>у тому числі:</i>				<i>including:</i>
податок на додану вартість	128 269 307,9	139 024 258,9	178 452 385,2	value-added tax
акцизний податок з вироблених в Україні підакцизних товарів (продукції)	27 721 345,7	28 244 190,0	38 783 764,3	excise tax on goods (products) made in Ukraine

<i>Продовження (тис. гривень)</i>				<i>Continued (thsd. UAH)</i>
	2013	2014	2015	
акцизний податок з ввезених на митну територію України підакцизних товарів (продукції)	8 946 841,1	16 855 384,9	24 326 833,2	excise tax on imported goods (products) into the territory of Ukraine
акцизний податок з реалізації суб'єктами господарювання роздрібною торгівлю підакцизних товарів	-	-	7 684 628,9	excise tax on retailers of excisable goods
Податки на міжнародну торгівлю та зовнішні операції	13 342 503,2	12 608 696,0	40 300 805,6	Taxes on international trade and external operations
<i>з них:</i>				<i>of which:</i>
ввізне мито	13 264 637,6	12 388 615,9	39 881 040,0	import duty
вивізне мито	77 865,6	220 080,1	419 765,6	export duty
Рентна плата за транспортування, збори на паливно-енергетичні ресурси	5 700 264,0	5 987 511,8	7 245 428,8	Rent on transporting, energy resources charges
Місцеві податки і збори, включаючи нараховані до 1 січня 2011 року	7 314 096,7	8 055 639,5	27 041 345,0	Local taxes and charges, incl. accrued before January 1, 2011
<i>з них:</i>				<i>of which:</i>
податок на майно ⁴⁾	22 540,0	44 879,9	16 011 135,7	property tax ⁴⁾
<i>з них:</i>				<i>of which:</i>
плата за землю	-	-	14 831 424,3	land payments
єдиний податок місцеві податки і збори, нараховані до 1 січня 2011 року	6 640 521,8	7 413 250,0	10 975 094,3	flat tax local taxes and charges accrued before January 1, 2011
<i>з них:</i>				<i>of which:</i>
Інші податки та збори	6 089 180,3	7 336 211,3	2 804 373,2	Other taxes and charges
<i>з них:</i>				<i>of which:</i>
екологічний податок збір за користування радіочастотним ресурсом України	3 899 487,0	4 830 908,7	2 691 040,1	environmental tax fee for radio frequency resource of Ukraine
	938 417,3	1 338 180,1	-	

<i>Продовження (тис. гривень)</i>				<i>Continued (thsd. UAH)</i>
	2013	2014	2015	
Неподаткові надходження	84 981 018,9	80 612 762,7	140 154 438,7	Non-tax receipts
<i>у тому числі:</i>				<i>including:</i>
Доходи від власності та підприємницької діяльності	33 744 150,1	28 806 804,5	71 562 985,9	Property and entrepreneurial activity income
<i>з них:</i>				<i>of which:</i>
кошти, що перераховуються Національним банком України відповідно до Закону України "Про Національний банк України"	28 308 159,8	22 807 334,4	61 803 593,5	funds transferred by the National Bank of Ukraine according to the Law of Ukraine "On National Bank of Ukraine"
Адміністративні збори та платежі, доходи від некомерційної господарської діяльності	7 088 755,7	6 888 932,1	17 854 458,0	Administrative fees and charges, receipts from non-commercial economic activity
Інші неподаткові надходження	6 245 135,4	13 244 981,0	9 044 343,4	Other non-tax receipts
<i>з них:</i>				<i>of which:</i>
збори на обов'язкове державне пенсійне страхування з окремих видів господарських операцій	3 605 470,0	9 631 644,0	3 912 829,2	fees for state pension insurance for special economic activity
Власні надходження бюджетних установ	37 902 977,7	31 672 045,0	41 692 651,4	Own-source revenues of budgetary institutions
Доходи від операцій з капіталом	1 636 963,9	2 015 788,1	1 799 540,0	Revenues from capital operations
<i>у тому числі:</i>				<i>including:</i>
Надходження від продажу основного капіталу	687 232,7	420 530,4	771 548,9	Receipts from fixed capital disposal
Надходження від реалізації державних запасів товарів	186 974,2	840 985,3	103 621,1	Receipts from disposal of the state inventories of goods
Кошти від продажу землі і нематеріальних активів	762 757,0	754 272,4	924 370,0	Receipts from disposal of land and intangible assets

Продовження
(тис. гривень)

Continued
(thsd. UAH)

	2013	2014	2015	
Від урядів зарубіжних країн та міжнародних організацій	1 529 275,1	5 382 954,8	1 882 174,3	From foreign governments and international organizations
Цільові фонди	673 309,6	543 886,8	558 941,7	Special funds
<i>у тому числі:</i>				<i>including:</i>
Надходження до Фонду соціального захисту інвалідів	202 709,9	161 690,7	154 916,9	Receipts into the Fund for Social Protection of Disabled
Надходження до цільового фонду для забезпечення оборони і безпеки держави	-	-	100,1	Receipts into the special fund for country's defense and security
Цільові фонди, утворені Верховною Радою Автономної Республіки Крим, органами місцевого самоврядування та місцевими органами виконавчої влади	470 599,7	382 196,1	403 924,7	Special funds established by the Verkhovna Rada of the Autonomous Republic of Crimea and other local government bodies and authorities
Всього доходів	442 788 689,3	456 067 323,5	652 030 994,4	Total revenue

¹⁾ З 2015 року скасовано збір за першу реєстрацію транспортного засобу.

²⁾ З 2015 року земельний податок та орендна плата включаються до місцевих податків.

³⁾ До 2015 року збір за користування радіочастотним ресурсом України включався до інших податків та зборів.

⁴⁾ З 2015 року включає земельний податок, орендну плату та транспортний податок з фізичних та юридичних осіб.

¹⁾ Starting 2015, fee for vehicle first registration is abolished.

²⁾ Starting 2015, land tax and rental payments are included to the local taxes.

³⁾ Before 2015 fee for radio frequency resource of Ukraine was included to other taxes and charges.

⁴⁾ Starting 2015, includes land tax, rental payments and taxes on vehicles of individual and legal persons.

2.2. Структура доходів Зведеного бюджету України 2.2. Consolidated budget of Ukraine revenue structure

(відсотків)

(percent)

	2013	2014	2015	
Всього доходів	100	100	100	Total revenue
Податкові надходження	79,9	80,6	77,9	Tax receipts
<i>у тому числі:</i>				<i>including:</i>
Податки на доходи, податки на прибуток, податки на збільшення ринкової вартості	28,7	25,3	21,3	Taxes on revenue, taxes on income, taxes on market value increase
<i>у тому числі:</i>				<i>including:</i>
податок та збір на доходи фізичних осіб	16,3	16,5	15,3	personal income tax and charge
<i>з них:</i>				<i>of which:</i>
військовий збір	-	0,6	1,4	military charge
податок на прибуток підприємств	12,4	8,8	6,0	corporate profit tax
Податки на власність	0,1	0,1	0,00	Taxes on property
Рентна плата та плата за використання інших природних ресурсів	6,5	7,4	6,4	Rent and fees for special use of other natural resources
<i>з них:</i>				<i>of which:</i>
рентна плата за спеціальне використання лісових ресурсів	0,1	0,1	0,1	rent for special use of forest resources
рентна плата за спеціальне використання води	0,3	0,3	0,2	rent for special use of water
рентна плата за користування надрами	3,2	4,3	5,8	rent for subsoil use
плата за землю	2,9	2,6	-	land tax
рентна плата за користування радіочастотним ресурсом України	-	-	0,3	rent for radio frequency resource of Ukraine
плата за використання інших природних ресурсів	0,00	0,00	0,00	fee for other natural sources use
Внутрішні податки на товари та послуги	37,2	40,4	38,2	Domestic taxes on goods and services
<i>у тому числі:</i>				<i>including:</i>
податок на додану вартість	29,0	30,5	27,4	value-added tax
акцизний податок з вироблених в Україні підакцизних товарів (продукції)	6,3	6,2	5,9	excise tax on goods (products) made in Ukraine

Продовження
(відсотків)

Continued
(percent)

	2013	2014	2015	
акцизний податок з ввезених на митну територію України підакцизних товарів (продукції)	2,0	3,7	3,7	excise tax on imported goods (products) into the territory of Ukraine
акцизний податок з реалізації суб'єктами господарювання роздрібною торгівлю підакцизних товарів	-	-	1,2	excise tax on retailers of excisable goods
Податки на міжнародну торгівлю та зовнішні операції	3,0	2,8	6,2	Taxes on international trade and external operations
з них:				of which:
ввізне мито	3,0	2,7	6,1	import duty
вивізне мито	0,02	0,05	0,1	export duty
Рентна плата за транспортування, збори на паливно-енергетичні ресурси	1,3	1,3	1,1	Rent on transporting, energy resources charges
Місцеві податки і збори, включаючи нараховані до 1 січня 2011 року	1,7	1,8	4,1	Local taxes and charges, incl. accrued before January 1, 2011
з них:				of which:
податок на майно	0,01	0,01	2,5	property tax
з них:				of which:
плата за землю	-	-	2,3	land payments
єдиний податок	1,5	1,6	1,7	flat tax
місцеві податки і збори, нараховані до 1 січня 2011 року	0,00	0,00	0,00	local taxes and charges accrued before January 1, 2011
Інші податки та збори	1,4	1,6	0,4	Other taxes and charges
з них:				of which:
екологічний податок збір за користування радіочастотним ресурсом України	0,9	1,1	0,4	environmental tax
збір за користування радіочастотним ресурсом України	0,2	0,3	-	fee for radio frequency resource of Ukraine
Неподаткові надходження	19,2	17,7	21,5	Non-tax receipts
у тому числі:				including:
Доходи від власності та підприємницької діяльності	7,6	6,3	11,0	Property and entrepreneurial activity income
з них:				of which:

<i>Продовження (відсотків)</i>	2013	2014	2015	<i>Continued (percent)</i>
кошти, що перераховуються Національним банком України відповідно до Закону України "Про Національний банк України" Адміністративні збори та платежі, доходи від некомерційної господарської діяльності	6,4	5,0	9,5	funds transferred by the National Bank of Ukraine according to the Law of Ukraine "On National Bank of Ukraine" Administrative fees and charges, receipts from non-commercial economic activity
Інші неподаткові надходження	1,6	1,5	2,7	
з них:	1,4	2,9	1,4	Other non-tax receipts of which:
збори на обов'язкове державне пенсійне страхування з окремих видів господарських операцій	0,8	2,1	0,6	fees for state pension insurance for special economic activity
Власні надходження бюджетних установ	8,6	6,9	6,4	Own-source revenues of budgetary institutions
Доходи від операцій з капіталом	0,4	0,4	0,3	Revenues from capital operations
у тому числі:				including:
Надходження від продажу основного капіталу	0,2	0,1	0,1	Receipts from fixed capital disposal
Надходження від реалізації державних запасів товарів	0,04	0,2	0,02	Receipts from disposal of the state inventories of goods
Кошти від продажу землі і нематеріальних активів	0,2	0,2	0,1	Receipts from disposal of land and intangible assets
Від урядів зарубіжних країн та міжнародних організацій	0,3	1,2	0,3	From foreign governments and international organizations
Цільові фонди	0,2	0,1	0,1	Special funds
у тому числі:				including:
Надходження до Фонду соціального захисту інвалідів	0,05	0,04	0,02	Receipts into the Fund for Social Protection of Disabled
Надходження до цільового фонду для забезпечення оборони і безпеки держави	-	-	0,00	Receipts into the special fund for country's defense and security
Цільові фонди, утворені Верховною Радою Автономної Республіки Крим, органами місцевого самоврядування та місцевими органами виконавчої влади	0,1	0,1	0,1	Special funds established by the Verkhovna Rada of the Autonomous Republic of Crimea and other local government bodies and authorities

2.3. Видатки Зведеного бюджету України
2.3. Consolidated budget of Ukraine expenditure

(тис. гривень)

(thsd. UAH)

	2013	2014	2015	
Загальнодержавні функції	61 702 225,6	76 845 869,0	117 642 395,8	General public services
<i>в тому числі:</i>				<i>including:</i>
Вищі органи державного управління, органи місцевої влади та місцевого самоврядування, фінансова та зовнішньополітична діяльність	21 659 439,2	20 254 666,7	23 459 265,1	Superior government bodies, local government bodies and authorities, financial and external activity
<i>з них:</i>				<i>of which:</i>
фінансова та фіскальна діяльність	7 689 765,9	6 499 575,4	6 479 950,0	financial and fiscal activity
зовнішньополітична діяльність	1 174 898,2	1 241 185,5	2 726 714,2	external activity
Інші загальні функції державного управління	2 955 478,4	2 473 796,3	3 675 476,6	Other public services
<i>з них:</i>				<i>of which:</i>
загальнодержавне планування та статистика	818 908,0	679 882,8	644 483,9	general government planning and statistics
Фундаментальні та прикладні дослідження і розробки у сфері державного управління	3 756 023,0	3 267 080,6	3 114 935,8	Basic and applied researches and developments in public administration
Проведення виборів та референдумів	159 155,1	1 415 737,3	1 220 050,6	Conducting elections and referendums
Обслуговування боргу	33 172 129,8	49 434 588,1	86 172 667,7	Debt servicing
Оборона	14 844 361,6	27 365 464,0	52 015 770,7	Defence
<i>з них:</i>				<i>of which:</i>
Військова оборона	11 859 002,9	24 375 122,1	47 396 661,8	Military defence
Цивільна оборона	518 648,3	445 179,7	819 157,3	Civil defence
Військова освіта	925 059,0	913 708,5	1 451 276,7	Military education
Громадський порядок, безпека та судова влада	39 409 249,5	44 864 567,3	54 962 974,7	Public order, security and judiciary
<i>з них:</i>				<i>of which:</i>
Діяльність із забезпечення громадського порядку, боротьба із злочинністю та охорона державного кордону	16 312 859,2	22 085 489,3	28 451 576,0	Providing public order, counteraction criminality and state border protection
Протипожежний захист та рятування	4 408 095,1	4 515 205,0	4 928 829,6	Fire protection and rescue

<i>Продовження (тис. гривень)</i>				<i>Continued (thsd. UAH)</i>
	2013	2014	2015	
Судова влада	4 772 238,6	4 996 163,7	5 070 109,1	Judiciary
Кримінально-виконавча система та виправні заходи	2 994 860,9	2 897 294,3	3 047 482,0	Criminal-executive system and penitentiary measures
Діяльність у сфері безпеки держави	4 246 525,8	4 277 074,7	5 770 002,4	State defence activity
Нагляд за додержанням законів та представницькі функції в суді	3 556 551,9	2 810 601,6	2 982 492,2	Supervision over the laws adherence and representing functions in court
Економічна діяльність у тому числі:	50 757 829,2	43 637 572,6	56 257 343,4	Economic affairs including:
Загальна економічна, торговельна та трудова діяльність	1 490 398,9	783 487,6	1 026 060,8	General economic, trade and labour affairs
Сільське господарство, лісове господарство та мисливство, рибне господарство	7 705 118,6	5 868 382,7	6 062 736,8	Agriculture, forestry, hunting and fishing
Паливно-енергетичний комплекс	15 421 526,0	9 339 125,6	1 896 161,0	Fuel and energy complex
<i>з них:</i>				<i>of which:</i>
вугільна галузь та інші галузі з видобутку твердого палива	15 020 160,5	9 117 617,1	1 763 545,3	coal and other solid mineral fuels extraction
нафтогазова галузь	32 320,6	3 355,7	6 593,3	oil and gas
електроенергетична галузь	242 607,3	107 199,7	15 368,5	electric power
Інша промисловість та будівництво	505 471,8	342 510,7	437 884,6	Other industry and construction
<i>з них:</i>				<i>of which:</i>
будівництво	206 627,9	186 930,2	285 001,5	construction
Транспорт	17 893 174,2	18 776 710,3	31 110 351,2	Transport
<i>з них:</i>				<i>of which:</i>
дорожнє господарство	16 385 487,6	17 363 175,8	28 575 878,7	road economy
Зв'язок, телекомунікації та інформатика	185 585,7	189 594,5	263 151,2	Communication, telecommunication and informatics
Інші галузі економіки	1 100 775,8	2 948 471,4	5 448 142,8	Other economic sectors
Фундаментальні та прикладні дослідження і розробки в галузях економіки	962 498,7	842 914,4	834 631,6	Basic and applied researches and developments in economic sectors
Інша економічна діяльність	5 493 279,6	4 546 375,3	9 178 223,3	Other economic affairs

<i>Продовження (тис. гривень)</i>				<i>Continued (thsd. UAH)</i>
	2013	2014	2015	
Охорона навколишнього природного середовища	5 594 185,5	3 481 749,6	5 529 695,6	Environmental protection
Житлово-комунальне господарство	7 704 695,0	17 808 514,1	15 700 429,7	Housing and utilities
Охорона здоров'я	61 568 770,9	57 150 071,1	71 001 121,1	Health
Духовний та фізичний розвиток	13 661 184,1	13 857 672,8	16 228 340,2	Cultural and physical development
Освіта	105 538 701,6	100 109 534,0	114 193 492,2	Education
Соціальний захист та соціальне забезпечення	145 062 606,7	138 004 683,3	176 339 837,1	Social protection and social security
<i>у тому числі:</i>				<i>including:</i>
Соціальний захист на випадок непрацездатності	7 682 339,9	7 960 507,6	8 698 986,5	Social protection in case of disability
Соціальний захист пенсіонерів	87 263 770,7	79 812 809,0	99 587 243,0	Social protection for retirees
Соціальний захист ветеранів війни та праці	4 887 132,0	4 689 342,1	5 370 351,2	Social protection for war and labour veterans
Соціальний захист сім'ї, дітей та молоді	35 710 827,9	36 399 355,3	36 479 896,0	Social protection for families, children and youth
Соціальний захист безробітних	254 222,1	55 569,4	59 722,3	Social protection for the unemployed
Допомога у вирішенні житлового питання	2 681 347,8	2 599 136,7	15 515 577,3	Housing assistance
Соціальний захист інших категорій населення	5 737 014,3	5 571 721,2	8 616 456,7	Social protection for other categories of population
Фундаментальні та прикладні дослідження і розробки у сфері соціального захисту	20 748,4	19 765,3	16 564,6	Basic and applied reseaches and developments in social protection
Інша діяльність у сфері соціального захисту	825 203,7	896 476,8	1 995 039,4	Other activity in social protection
Всього видатків	505 843 809,6	523 125 697,8	679 871 400,4	Total expenditure
Кредитування	535 177,9	4 972 084,7	3 057 840,2	Net lending
Перевищення видатків над доходами (дефіцит)	63 590 298,3	72 030 459,1	30 898 246,3	Expenditure exceeding over revenue (deficit)

2.4. Структура видатків Зведеного бюджету України

2.4. Consolidated budget of Ukraine expenditure structure

(відсотків)

(percent)

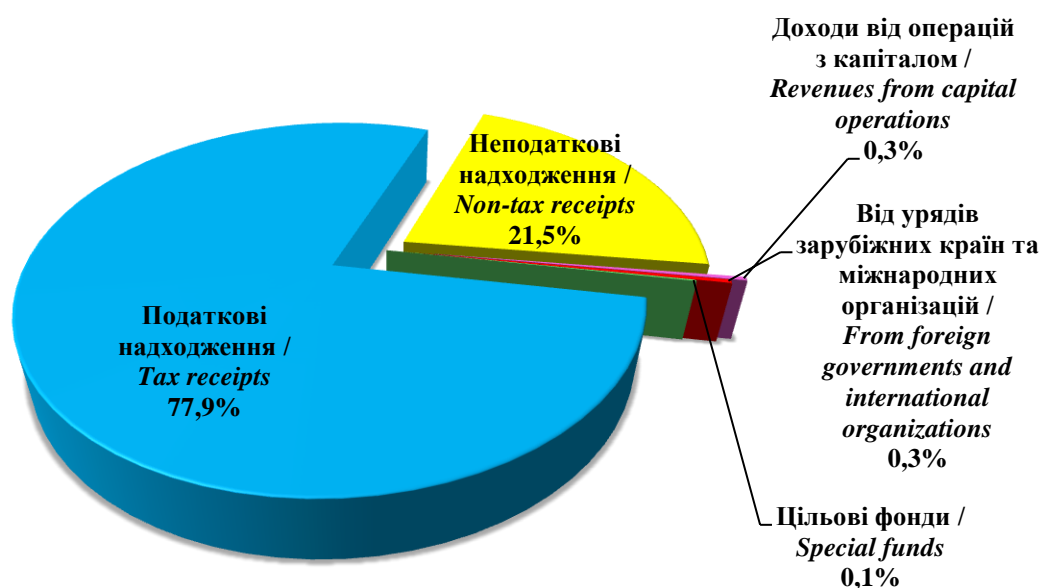
	2013	2014	2015	
Всього видатків	100	100	100	Total expenditure
Загальнодержавні функції	12,2	14,7	17,3	General public services
<i>у тому числі:</i>				<i>including:</i>
Вищі органи державного управління, органи місцевої влади та місцевого самоврядування, фінансова та зовнішньополітична діяльність	4,3	3,9	3,5	Superior government bodies, local government bodies and authorities, financial and external activity
<i>з них:</i>				<i>of which:</i>
фінансова та фіскальна діяльність	1,5	1,2	1,0	financial and fiscal activity
зовнішньополітична діяльність	0,2	0,2	0,4	external activity
Інші загальні функції державного управління	0,6	0,5	0,5	Other public services
<i>з них:</i>				<i>of which:</i>
загальнодержавне планування та статистика	0,2	0,1	0,1	general government planning and statistics
Фундаментальні та прикладні дослідження і розробки у сфері державного управління	0,7	0,6	0,5	Basic and applied researches and developments in public administration
Проведення виборів та референдумів	0,03	0,3	0,2	Conducting elections and referendums
Обслуговування боргу	6,6	9,4	12,7	Debt servicing
Оборона	2,9	5,2	7,7	Defence
<i>з них:</i>				<i>of which:</i>
Військова оборона	2,3	4,7	7,0	Military defence
Цивільна оборона	0,1	0,1	0,1	Civil defence
Військова освіта	0,2	0,2	0,2	Military education
Громадський порядок, безпека та судова влада	7,8	8,6	8,1	Public order, security and judiciary
<i>з них:</i>				<i>of which:</i>
Діяльність із забезпечення громадського порядку, боротьба із злочинністю та охорона державного кордону	3,2	4,2	4,2	Providing public order, counteraction criminality and state border protection
Протипожежний захист та рятування	0,9	0,9	0,7	Fire protection and rescue
Судова влада	0,9	1,0	0,7	Judiciary
Кримінально-виконавча система та виправні заходи	0,6	0,6	0,4	Criminal-executive system and penitentiary measures

<i>Продовження (відсотків)</i>				<i>Continued (percent)</i>
	2013	2014	2015	
Діяльність у сфері безпеки держави	0,8	0,8	0,8	State defence activity
Нагляд за додержанням законів та представницькі функції в суді	0,7	0,5	0,4	Supervision over the laws adherence and representing functions in court
Економічна діяльність	10,0	8,3	8,3	Economic affairs
<i>у тому числі:</i>				<i>including:</i>
Загальна економічна, торговельна та трудова діяльність	0,3	0,1	0,2	General economic, trade and labour affairs
Сільське господарство, лісове господарство та мисливство, рибне господарство	1,5	1,1	0,9	Agriculture, forestry, hunting and fishing
Паливно-енергетичний комплекс	3,0	1,8	0,3	Fuel and energy complex
<i>з них:</i>				<i>of which:</i>
вугільна галузь та інші галузі з видобутку твердого палива	3,0	1,7	0,3	coal and other solid mineral fuels extraction
нафтогазова галузь	0,01	0,00	0,00	oil and gas
електроенергетична галузь	0,05	0,02	0,00	electric power
Інша промисловість та будівництво	0,1	0,1	0,1	Other industry and construction
<i>з них:</i>				<i>of which:</i>
будівництво	0,04	0,04	0,04	construction
Транспорт	3,5	3,6	4,6	Transport
<i>з них:</i>				<i>of which:</i>
дорожнє господарство	3,2	3,3	4,2	road economy
Зв'язок, телекомунікації та інформатика	0,04	0,04	0,04	Communication, telecommunication and informatics
Інші галузі економіки	0,2	0,6	0,8	Other economic sectors
Фундаментальні та прикладні дослідження і розробки в галузях економіки	0,2	0,2	0,1	Basic and applied reseaches and developments in economic sectors
Інша економічна діяльність	1,1	0,9	1,3	Other economic affairs
Охорона навколишнього природного середовища	1,1	0,7	0,8	Environmental protection
Житлово-комунальне господарство	1,5	3,4	2,3	Housing and utilities

<i>Продовження (відсотків)</i>				<i>Continued (percent)</i>
	2013	2014	2015	
Охорона здоров'я	12,2	10,9	10,4	Health
Духовний та фізичний розвиток	2,7	2,7	2,4	Cultural and physical development
Освіта	20,9	19,1	16,8	Education
Соціальний захист та соціальне забезпечення	28,7	26,4	25,9	Social protection and social security
<i>у тому числі:</i>				<i>including:</i>
Соціальний захист на випадок непрацездатності	1,5	1,5	1,3	Social protection in case of disability
Соціальний захист пенсіонерів	17,3	15,3	14,6	Social protection for retirees
Соціальний захист ветеранів війни та праці	1,0	0,9	0,8	Social protection for war and labour veterans
Соціальний захист сім'ї, дітей та молоді	7,1	7,0	5,4	Social protection for families, children and youth
Соціальний захист безробітних	0,1	0,01	0,01	Social protection for the unemployed
Допомога у вирішенні житлового питання	0,5	0,5	2,3	Housing assistance
Соціальний захист інших категорій населення	1,1	1,1	1,3	Social protection for other categories of population
Фундаментальні та прикладні дослідження і розробки у сфері соціального захисту	0,00	0,00	0,00	Basic and applied researches and developments in social protection
Інша діяльність у сфері соціального захисту	0,2	0,2	0,3	Other activity in social protection

Діаграма 3 / Diagram 3

Структура доходів Зведеного бюджету України у 2015 році
Consolidated budget of Ukraine revenue structure in 2015



Діаграма 4 / Diagram 4

Структура видатків Зведеного бюджету України у 2015 році
Consolidated budget of Ukraine expenditure structure in 2015



**2.5. Кредитування Зведеного бюджету України
за функціональною класифікацією видатків та кредитування**
**2.5. Consolidated budget of Ukraine net lending
by functional classification of expenditure and lending**

(тис. гривень)

(thsd. UAH)

	2013	2014	2015	
Економічна діяльність	79 666,3	4 576 268,2	2 774 350,6	Economic affairs
<i>у тому числі:</i>				<i>including:</i>
Загальна економічна, торговельна та трудова діяльність	810,9	631,7	-238,6	General economic, trade and labour affairs
Сільське господарство, лісове господарство та мисливство, рибне господарство	-444 494,8	-198 309,9	-43 211,7	Agriculture, forestry, hunting and fishing
Паливно-енергетичний комплекс	1 992 034,0	2 401 356,5	3 232 295,3	Fuel and energy complex
<i>з них:</i>				<i>of which:</i>
вугільна галузь та інші галузі з видобутку твердого палива	-1 914,8	-1 437,0	-181,6	coal and other solid mineral fuels extraction
електроенергетична галузь	1 040 778,1	1 856 008,3	3 232 476,9	electric power
Транспорт	2 678 630,3	2 027 438,1	1 943 273,1	Transport
<i>з них:</i>				<i>of which:</i>
дорожнє господарство	2 677 666,3	2 027 438,1	1 943 273,1	road economy
Інші галузі економіки	-3 740 420,6	-37 092,7	-22 478,5	Other economic sectors
Інша економічна діяльність	-406 893,5	382 244,7	-2 335 289,0	Other economic affairs
Житлово-комунальне господарство	350 042,4	322 632,2	169 914,1	Housing and utilities
Освіта	2 055,0	95,5	60,1	Education
Соціальний захист та соціальне забезпечення	103 414,2	73 088,7	113 515,3	Social protection and social security
<i>з них:</i>				<i>of which:</i>
Допомога у вирішенні житлового питання	103 414,2	73 088,7	113 515,3	Housing assistance
Всього кредитування	535 177,9	4 972 084,7	3 057 840,2	Total net lending

2.6. Доходи Зведеного бюджету України за видами бюджетів
2.6. Consolidated budget of Ukraine revenue by type of budget

(тис. гривень / thsd. UAH)

Доходи / Revenue	Види бюджетів / Type of budget	зведений бюджет / consolidated budget	у тому числі: / including:						
			державний / state	республіканський, обласні, міські (міст Києва та Севастополя) / republican, regional, city's (Kyiv and Sevastopol)	міст республіканського (АРК), обласного підпорядкування / cities of republican, regional subordination	районні / of districts	міст районного підпорядкування / cities of district's subordination	селищні / of townships	сільські / of villages
Всього доходів /									
Total revenue									
	2013	442 788 689,3	337 617 619,3	39 627 102,6	42 933 104,4	9 906 526,5	2 835 642,5	2 864 042,1	7 004 651,8
	2014	456 067 323,5	354 966 248,4	38 335 549,4	40 274 552,0	9 960 192,6	2 839 787,0	2 551 478,8	7 139 515,3
	2015	652 030 994,4	531 550 764,1	42 302 290,7	48 553 462,3	14 714 426,9	2 731 379,9	2 716 868,1	9 461 802,4
у тому числі: / including:									
Податкові надходження /									
Tax receipts									
	2013	353 968 121,7	262 777 051,6	33 427 849,8	37 944 548,9	8 502 372,6	2 508 267,5	2 482 283,9	6 325 747,3
	2014	367 511 931,1	280 178 261,5	31 315 193,6	35 905 862,3	8 716 266,9	2 540 351,9	2 286 610,3	6 569 384,7
	2015	507 635 899,7	409 417 539,2	30 513 897,4	41 916 530,6	12 953 723,7	2 125 462,1	2 187 237,7	8 521 509,1
у тому числі: / including:									
Податки на доходи, податки на прибуток, податки на збільшення ринкової вартості /									
Taxes on revenue, taxes on income, taxes on market value increase									
	2013	127 144 918,8	61 883 452,8	26 094 948,2	26 174 918,2	8 435 570,4	1 248 630,8	1 089 117,6	2 218 280,6
	2014	115 404 431,0	52 587 713,7	24 988 997,8	24 521 020,8	8 701 867,7	1 256 924,2	1 027 900,3	2 320 006,6
	2015	139 036 342,6	79 838 319,7	21 205 448,9	25 022 427,8	12 948 981,5	13 459,8	4 443,7	3 261,3
у тому числі: / including:									

Продовження / Continued

(тис. гривень / thsd. UAH)

Доходи / Revenue	Види бюджетів / Type of budget	зведений бюджет / consolidated budget	у тому числі: / including:							
			державний / state	республіканський, обласні, міські (міст Києва та Севастополя) / republican, regional, city's (Kyiv and Sevastopol)	міст республіканського (АРК), обласного підпорядкування / cities of republican, regional subordination	районні / of districts	міст районного підпорядкування / cities of district's subordination	селищні / of townships	сільські / of villages	
податок та збір на доходи фізичних осіб / personal income tax and charge										
	2013	72 151 072,4	7 565 037,3	25 879 357,7	25 743 873,8	8 423 397,0	1 237 602,3	1 085 745,6	2 216 058,7	
	2014	75 202 945,3	12 645 767,2	24 888 016,8	24 388 033,9	8 692 084,4	1 248 692,0	1 023 877,7	2 316 473,2	
	2015	99 983 174,0	45 061 993,4	17 418 288,3	24 566 399,5	12 936 512,9	-	0,4	-20,6	
податок на прибуток підприємств / corporate profit tax										
	2013	54 993 846,4	54 318 415,5	215 590,6	431 044,5	12 173,5	11 028,5	3 372,0	2 221,9	
	2014	40 201 485,7	39 941 946,5	100 981,0	132 986,9	9 783,2	8 232,2	4 022,6	3 533,3	
	2015	39 053 168,6	34 776 326,2	3 787 160,6	456 028,3	12 468,6	13 459,8	4 443,3	3 281,9	
Податки на власність / Taxes on property										
	2013	576 699,5	-	275 768,9	174 941,9	214,1	29 830,5	20 271,1	75 673,0	
	2014	398 915,9	-	189 516,2	111 315,5	152,1	22 350,4	13 957,4	61 624,4	
	2015	1 802,7	-	813,0	768,9	-	72,7	71,2	76,9	
Рентна плата та плата за використання інших природних ресурсів / Rent and fees for special use of other natural resources										
	2013	28 862 964,5	13 860 041,0	3 931 476,5	6 858 754,7	51 700,7	517 164,8	776 752,4	2 867 074,3	
	2014	33 596 691,8	19 036 130,7	4 058 702,4	6 322 162,1	12 810,0	538 251,4	673 095,3	2 955 540,0	
	2015	41 958 190,1	39 803 820,7	1 780 012,5	7 186,7	3 056,7	13 235,5	35 818,6	315 059,3	

Продовження / Continued

(тис. гривень / thsd. UAH)

Доходи / Revenue	Види бюджетів / Type of budget	зведений бюджет / consolidated budget	у тому числі: / including:						
			державний / state	республіканський, обласні, міські (міст Києва та Севастополя) / republican, regional, city's (Kyiv and Sevastopol)	міст республіканського (АРК), обласного підпорядкування / cities of republican, regional subordination	районні / of districts	міст районного підпорядкування / cities of district's subordination	селищні / of townships	сільські / of villages

з них: / of which:

рентна плата за спеціальне використання лісових ресурсів /
rent for special use of forest resources

2013	354 656,1	113 116,8	114 239,8	2 650,5	465,5	4 136,3	14 683,5	105 363,7
2014	623 883,4	206 516,6	208 225,9	4 265,3	598,4	6 818,5	23 854,5	173 604,2
2015	853 219,9	274 948,6	276 595,0	4 858,8	2 978,8	7 246,2	31 398,1	255 194,5

рентна плата за спеціальне використання води /
rent for special use of water

2013	1 474 930,1	726 699,3	726 696,3	12 165,1	5 806,5	331,1	1 898,4	1 333,4
2014	1 265 012,2	630 539,2	630 558,3	2 543,7	1 041,4	38,3	206,7	84,6
2015	1 108 151,1	553 990,6	554 008,8	116,2	7,5	3,5	8,6	15,8

рентная плата за користування надрами /
rent for subsoil use

2013	14 225 339,8	13 020 224,9	978 676,0	36 013,3	23 050,5	11 084,7	17 517,6	138 772,8
2014	19 620 441,3	18 199 074,9	1 292 604,5	15 550,8	11 170,2	7 263,4	8 816,7	85 960,9
2015	38 008 279,9	36 989 606,9	946 144,3	2 211,7	70,4	5 985,8	4 411,9	59 849,0

Внутрішні податки на товари та послуги /
Domestic taxes on goods and services

2013	164 937 494,7	163 578 798,5	1 358 696,2	-	-	-	-	-
2014	184 123 833,8	183 965 103,2	158 730,5	-	-	-	-	-
2015	249 247 611,6	241 562 982,7	975 550,7	4 099 970,4	144,6	659 278,7	601 691,1	1 347 993,4

Продовження / Continued

(тис. гривень / thsd. UAH)

Доходи / Revenue	Види бюджетів / Type of budget	зведений бюджет / consolidated budget	у тому числі: / including:					
			державний / state	республіканський, обласні, міські (міст Києва та Севастополя) / republican, regional, city's (Kyiv and Sevastopol)	міст республіканського (АРК), обласного підпорядкування / cities of republican, regional subordination	районні / of districts	міст районного підпорядкування / cities of district's subordination	селищні / of townships

у тому числі: / including:

податок на додану вартість /
value-added tax

2013	128 269 307,9	128 269 307,9	-	-	-	-	-	-
2014	139 024 258,9	139 024 258,9	-	-	-	-	-	-
2015	178 452 385,2	178 452 385,2	-	-	-	-	-	-

акцизний податок з вироблених в Україні підакцизних товарів (продукції) /
excise tax on goods (products) made in Ukraine

2013	27 721 345,7	26 362 649,5	1 358 696,2	-	-	-	-	-
2014	28 244 190,0	28 085 459,5	158 730,5	-	-	-	-	-
2015	38 783 764,3	38 783 764,3	-	-	-	-	-	-

акцизний податок з ввезених на митну територію України підакцизних товарів (продукції) /
excise tax on imported goods (products) into the territory of Ukraine

2013	8 946 841,1	8 946 841,1	-	-	-	-	-	-
2014	16 855 384,9	16 855 384,9	-	-	-	-	-	-
2015	24 326 833,2	24 326 833,2	-	-	-	-	-	-

акцизний податок з реалізації суб'єктами господарювання роздрібною торгівлю підакцизних товарів /
excise tax on retailers of excisable goods

2013	-	-	-	-	-	-	-	-
2014	-	-	-	-	-	-	-	-
2015	7 684 628,9	-	975 550,7	4 099 970,4	144,6	659 278,7	601 691,1	1 347 993,4

Продовження / Continued

(тис. гривень / thsd. UAH)

Доходи / Revenue	Види бюджетів / Type of budget	зведений бюджет / consolidated budget	у тому числі: / including:							
			державний / state	республіканський, обласні, міські (міст Києва та Севастополя) / republican, regional, city's (Kyiv and Sevastopol)	міст республіканського (АРК), обласного підпорядкування / cities of republican, regional subordination	районні / of districts	міст районного підпорядкування / cities of district's subordination	селищні / of townships	сільські / of villages	
Податки на міжнародну торгівлю та зовнішні операції / Taxes on international trade and external operations										
		2013	13 342 503,2	13 342 503,2	-	-	-	-	-	-
		2014	12 608 696,0	12 608 696,0	-	-	-	-	-	-
		2015	40 300 805,6	40 300 805,6	-	-	-	-	-	-
з них: / of which:										
ввізне мито / import duty										
		2013	13 264 637,6	13 264 637,6	-	-	-	-	-	-
		2014	12 388 615,9	12 388 615,9	-	-	-	-	-	-
		2015	39 881 040,0	39 881 040,0	-	-	-	-	-	-
вивізне мито / export duty										
		2013	77 865,6	77 865,6	-	-	-	-	-	-
		2014	220 080,1	220 080,1	-	-	-	-	-	-
		2015	419 765,6	419 765,6	-	-	-	-	-	-
Рентна плата за транспортування, збори на паливно-енергетичні ресурси / Rent on transporting, energy resources charges										
		2013	5 700 264,0	5 700 264,0	-	-	-	-	-	-
		2014	5 987 511,8	5 987 511,8	-	-	-	-	-	-
		2015	7 245 428,8	7 245 428,8	-	-	-	-	-	-
Місцеві податки і збори, включаючи нараховані до 1 січня 2011 року / Local taxes and charges, incl. accrued before January 1, 2011										
		2013	7 314 096,7	-	1 279 094,6	4 219 421,7	13 856,2	531 064,9	445 086,3	825 572,9
		2014	8 055 639,5	-	1 544 222,3	4 538 544,1	1 411,9	587 049,6	454 039,2	930 372,4
		2015	27 041 345,0	-	4 904 444,0	12 574 571,5	1 514,7	1 397 634,0	1 485 217,4	6 677 963,4

Продовження / Continued

(тис. гривень / thsd. UAH)

Доходи / Revenue	Види бюджетів / Type of budget	зведений бюджет / consolidated budget	у тому числі: / including:						
			державний / state	республіканський, обласні, міські (міст Києва та Севастополя) / republican, regional, city's (Kyiv and Sevastopol)	міст республіканського (АРК), обласного підпорядкування / cities of republican, regional subordination	районні / of districts	міст районного підпорядкування / cities of district's subordination	селищні / of townships	сільські / of villages
з них: / of which:									
податок на майно / property tax									
	2013	22 540,0	-	5 634,1	9 657,0	10,3	1 398,2	1 943,7	3 896,7
	2014	44 879,9	-	11 597,2	18 881,2	7,5	2 082,1	3 550,4	8 761,7
	2015	16 011 135,7	-	2 950 501,1	7 667 983,7	1 522,6	730 236,4	864 499,0	3 796 392,9
єдиниць податок / flat tax									
	2013	6 640 521,8	-	1 169 873,7	3 843 058,3	6 733,4	489 735,6	392 879,3	738 241,5
	2014	7 413 250,0	-	1 432 341,0	4 183 439,5	-	546 527,7	409 879,5	841 062,3
	2015	10 975 094,3	-	1 922 474,5	4 882 825,1	-	668 125,3	619 780,9	2 881 888,5
Інші податки та збори / Other taxes and charges									
	2013	6 089 180,3	4 411 992,1	487 865,3	516 512,3	1 031,2	181 576,4	151 056,5	339 146,5
	2014	7 336 211,3	5 993 106,0	375 024,4	412 819,8	25,3	135 776,4	117 618,1	301 841,4
	2015	2 804 373,2	666 181,7	1 647 628,3	211 605,2	26,2	41 781,3	59 995,6	177 154,8
з них: / of which:									
екологічний податок / environmental tax									
	2013	3 899 487,0	2 364 926,5	484 059,0	510 476,2	315,9	179 213,8	141 205,3	219 290,2
	2014	4 830 908,7	3 614 481,0	373 766,8	411 662,0	23,9	133 132,4	108 412,0	189 430,6
	2015	2 691 040,1	1 105 413,8	1 099 411,2	209 482,9	26,2	41 617,8	59 170,6	175 917,5

Продовження / Continued

(тис. гривень / thsd. UAH)

Доходи / Revenue	Види бюджетів / Type of budget	зведений бюджет / consolidated budget	у тому числі: / including:						
			державний / state	республіканський, області, міські (міст Києва та Севастополя) / republican, regional, city's (Kyiv and Sevastopol)	міст республіканського (АРК), обласного підпорядкування / cities of republican, regional subordination	районні / of districts	міст районного підпорядкування / cities of district's subordination	селищні / of townships	сільські / of villages
Неподаткові надходження /									
Non-tax receipts									
	2013	84 981 018,9	72 853 174,2	5 631 017,7	4 091 377,9	1 376 867,6	235 211,5	239 532,5	553 837,6
	2014	80 612 762,7	68 355 242,5	6 448 580,2	3 697 173,2	1 229 027,0	215 985,5	201 623,7	465 130,5
	2015	140 154 438,7	120 006 485,4	11 045 043,4	5 712 001,4	1 723 715,9	472 105,9	417 444,0	777 642,9
у тому числі: / including:									
Доходи від власності та підприємницької діяльності /									
Property and entrepreneurial activity income									
	2013	33 744 150,1	33 288 234,3	179 091,8	139 917,1	30 060,0	16 473,9	18 323,7	72 049,3
	2014	28 806 804,5	28 469 324,5	157 811,0	84 862,8	24 086,9	8 431,6	11 530,0	50 757,8
	2015	71 562 985,9	71 084 841,2	163 613,5	188 600,7	30 481,1	18 158,8	16 245,6	61 045,0
кошти, що перераховуються Національним банком України відповідно до Закону України "Про Національний банк України" /									
funds transferred by the National Bank of Ukraine according to the Law of Ukraine "On National Bank of Ukraine"									
	2013	28 308 159,8	28 308 159,8	-	-	-	-	-	-
	2014	22 807 334,4	22 807 334,4	-	-	-	-	-	-
	2015	61 803 593,5	61 803 593,5	-	-	-	-	-	-
Адміністративні збори та платежі, доходи від некомерційної господарської діяльності /									
Administrative fees and charges, receipts from non-commercial economic activity									
	2013	7 088 755,7	5 163 787,1	1 324 291,5	496 672,8	23 486,1	29 307,0	20 174,9	31 036,2
	2014	6 888 932,1	5 305 655,8	1 035 611,4	449 412,9	21 606,6	28 666,8	18 281,6	29 697,0
	2015	17 854 458,0	15 008 333,3	1 262 015,3	1 253 063,3	30 300,1	158 420,5	68 164,6	74 160,8

Продовження / Continued

(тис. гривень / thsd. UAH)

Доходи / Revenue	Види бюджетів / Type of budget	зведений бюджет / consolidated budget	у тому числі: / including:						
			державний / state	республіканський, обласні, міські (міст Києва та Севастополя) / republican, regional, city's (Kyiv and Sevastopol)	міст республіканського (АРК), обласного підпорядкування / cities of republican, regional subordination	районні / of districts	міст районного підпорядкування / cities of district's subordination	селищні / of townships	сільські / of villages
Інші неподаткові надходження / <i>Other non-tax receipts</i>									
	2013	6 245 135,4	5 369 207,7	330 979,3	393 222,9	26 450,5	21 942,1	38 021,2	65 311,7
	2014	13 244 981,0	12 496 295,6	240 756,5	351 566,6	29 121,8	25 446,2	24 324,5	77 469,8
	2015	9 044 343,4	7 507 703,1	410 407,8	517 199,2	32 595,0	127 773,8	169 104,7	279 559,8
Власні надходження бюджетних установ / <i>Own-source revenues of budgetary institutions</i>									
	2013	37 902 977,7	29 031 945,1	3 796 655,1	3 061 565,0	1 296 870,9	167 488,5	163 012,6	385 440,5
	2014	31 672 045,0	22 083 966,6	5 014 401,4	2 811 330,9	1 154 211,6	153 440,9	147 487,7	307 206,0
	2015	41 692 651,4	26 405 607,7	9 209 006,7	3 753 138,2	1 630 339,7	167 752,7	163 929,1	362 877,2
Доходи від операцій з капіталом / <i>Revenues from capital operations</i>									
	2013	1 636 963,9	255 408,5	355 314,0	708 016,9	18 241,6	85 446,5	129 245,1	85 291,3
	2014	2 015 788,1	888 099,0	315 389,8	582 287,5	12 339,2	78 480,0	58 101,1	81 091,5
	2015	1 799 540,0	171 402,9	468 823,9	784 923,4	18 059,7	122 254,3	102 252,4	131 823,5
<i>з них: / of which:</i>									
Надходження від продажу основного капіталу / <i>Receipts from fixed capital disposal</i>									
	2013	687 232,7	34 497,1	294 730,8	304 381,7	16 491,0	14 839,0	9 908,6	12 384,5
	2014	420 530,4	27 891,2	125 053,1	232 236,7	11 533,6	8 747,9	4 368,4	10 699,5
	2015	771 548,9	33 269,5	389 500,2	284 290,8	15 555,6	18 200,0	8 643,1	22 089,6

Продовження / Continued

(тис. гривень / thsd. UAH)

Доходи / Revenue	Види бюджетів / Type of budget	зведений бюджет / consolidated budget	у тому числі: / including:						
			державний / state	республіканський, обласні, міські (міст Києва та Севастополя) / republican, regional, city's (Kyiv and Sevastopol)	міст республіканського (АРК), обласного підпорядкування / cities of republican, regional subordination	районні / of districts	міст районного підпорядкування / cities of district's subordination	селищні / of townships	сільські / of villages
Надходження від реалізації державних запасів товарів / Receipts from disposal of the state inventories of goods									
	2013	186 974,2	186 974,2	-	-	-	-	-	-
	2014	840 985,3	840 985,3	-	-	-	-	-	-
	2015	103 621,1	103 621,1	-	-	-	-	-	-
Кошти від продажу землі і нематеріальних активів / Receipts from disposal of land and intangible assets									
	2013	762 757,0	33 937,2	60 583,2	403 635,2	1 750,6	70 607,5	119 336,6	72 906,7
	2014	754 272,4	19 222,4	190 336,6	350 050,9	805,6	69 732,1	53 732,7	70 392,1
	2015	924 370,0	34 512,3	79 323,7	500 632,6	2 504,1	104 054,3	93 609,2	109 733,9
Від урядів зарубіжних країн та міжнародних організацій / From foreign governments and international organizations									
	2013	1 529 275,1	1 529 275,1	-	-	-	-	-	-
	2014	5 382 954,8	5 382 954,8	-	-	-	-	-	-
	2015	1 882 174,3	1 800 319,7	11 968,0	63 482,0	959,3	5 445,3	-	-
Цільові фонди / Special funds									
	2013	673 309,6	202 709,9	212 921,1	189 160,8	9 044,6	6 717,0	12 980,6	39 775,6
	2014	543 886,8	161 690,7	256 385,8	89 229,0	2 559,6	4 969,5	5 143,6	23 908,6
	2015	558 941,7	155 017,0	262 558,1	76 524,9	17 968,4	6 112,4	9 934,1	30 826,9

Продовження / Continued

(тис. гривень / thsd. UAH)

Доходи / Revenue	Види бюджетів / Type of budget	зведений бюджет / consolidated budget	у тому числі: / including:					
			державний / state	республіканський, обласні, міські (міст Києва та Севастополя) / republican, regional, city's (Kyiv and Sevastopol)	міст республіканського (АРК), обласного підпорядкування / cities of republican, regional subordination	районні / of districts	міст районного підпорядкування / cities of district's subordination	селищні / of townships

у тому числі: / including:

Надходження до Фонду України соціального захисту інвалідів /
Receipts into the Fund for Social Protection of Disabled

2013	202 709,9	202 709,9	-	-	-	-	-	-
2014	161 690,7	161 690,7	-	-	-	-	-	-
2015	154 916,9	154 916,9	-	-	-	-	-	-

Надходження до цільового фонду для забезпечення оборони і безпеки держави /
Receipts into the special fund for country's defense and security

2013	-	-	-	-	-	-	-	-
2014	-	-	-	-	-	-	-	-
2015	100,1	100,1	-	-	-	-	-	-

Цільові фонди, утворені Верховною Радою Автономної Республіки Крим, органами місцевого самоврядування та місцевими органами виконавчої влади /
Special funds established by the Verkhovna Rada of the Autonomous Republic of Crimea and other local government bodies and authorities

2013	470 599,7	-	212 921,1	189 160,8	9 044,6	6 717,0	12 980,6	39 775,6
2014	382 196,1	-	256 385,8	89 229,0	2 559,6	4 969,5	5 143,6	23 908,6
2015	403 924,7	-	262 558,1	76 524,9	17 968,4	6 112,4	9 934,1	30 826,9

2.7. Розподіл основних доходів Зведеного бюджету України за видами бюджетів
2.7. Distribution of the main revenues of the Consolidated budget of Ukraine by type of budget

(відсотків / percent)

Доходи / Revenue	Види бюджетів / Type of budget	зведений бюджет / consolidated budget	у тому числі: / including:							
			державний / state	республіканський, обласні, міські (міст Києва та Севастополя) / republican, regional, city's (Kyiv and Sevastopol)	міст республіканського (АРК), обласного підпорядкування / cities of republican, regional subordination	районні / of districts	міст районного підпорядкування / cities of district's subordination	селищні / of townships	сільські / of villages	
Всього доходів / Total revenue										
	2013	100	76,2	8,9	9,7	2,2	0,6	0,6	1,6	
	2014	100	77,8	8,5	8,8	2,2	0,6	0,6	1,6	
	2015	100	81,5	6,5	7,4	2,3	0,4	0,4	1,5	
у тому числі: / including:										
Податкові надходження / Tax receipts										
	2013	100	74,2	9,4	10,7	2,4	0,7	0,7	1,8	
	2014	100	76,2	8,5	9,8	2,4	0,7	0,6	1,8	
	2015	100	80,7	6,0	8,3	2,6	0,4	0,4	1,7	
у тому числі: / including:										
Податки на доходи, податки на прибуток, податки на збільшення ринкової вартості / Taxes on revenue, taxes on income, taxes on market value increase										
	2013	100	48,7	20,5	20,6	6,6	1,0	0,9	1,7	
	2014	100	45,6	21,7	21,2	7,5	1,1	0,9	2,0	
	2015	100	57,4	15,3	18,0	9,3	0,01	0,00	0,00	
у тому числі: / including:										
податок та збір на доходи фізичних осіб / personal income tax and charge										
	2013	100	10,5	35,9	35,7	11,7	1,7	1,5	3,1	
	2014	100	16,8	33,1	32,4	11,6	1,7	1,4	3,1	
	2015	100	45,1	17,4	24,6	12,9	-	0,00	0,00	

Продовження / Continued

(відсотків / percent)

Доходи / Revenue	Види бюджетів / Type of budget	зведений бюджет / consolidated budget	у тому числі: / including:							
			державний / state	республіканський, обласні, міські (міст Києва та Севастополя) / republican, regional, city's (Kyiv and Sevastopol)	міст республіканського (АРК), обласного підпорядкування / cities of republican, regional subordination	районні / of districts	міст районного підпорядкування / cities of district's subordination	селищні / of townships	сільські / of villages	
податок на прибуток підприємств / corporate profit tax										
	2013	100	98,8	0,4	0,8	0,02	0,02	0,01	0,00	
	2014	100	99,4	0,3	0,3	0,02	0,02	0,01	0,01	
	2015	100	89,0	9,7	1,2	0,03	0,03	0,01	0,01	
Податки на власність / Taxes on property										
	2013	100	-	47,8	30,3	0,04	5,2	3,5	13,1	
	2014	100	-	47,5	27,9	0,04	5,6	3,5	15,4	
	2015	100	-	45,1	42,7	-	4,0	3,9	4,3	
Рентна плата та плата за використання інших природних ресурсів / Rent and fees for special use of other natural resources										
	2013	100	48,0	13,6	23,8	0,2	1,8	2,7	9,9	
	2014	100	56,7	12,1	18,8	0,04	1,6	2,0	8,8	
	2015	100	94,9	4,2	0,02	0,01	0,03	0,1	0,8	
рентна плата за спеціальне використання лісових ресурсів / rent for special use of forest resources										
	2013	100	31,9	32,2	0,7	0,1	1,2	4,1	29,7	
	2014	100	33,1	33,4	0,7	0,1	1,1	3,8	27,8	
	2015	100	32,2	32,4	0,6	0,3	0,8	3,7	29,9	
рентна плата за спеціальне використання води / rent for special use of water										
	2013	100	49,3	49,3	0,8	0,4	0,02	0,1	0,1	
	2014	100	49,8	49,8	0,2	0,1	0,00	0,02	0,01	
	2015	100	50,0	50,0	0,01	0,00	0,00	0,00	0,00	

Продовження / Continued

(відсотків / percent)

Доходи / Revenue	Види бюджетів / Type of budget	зведений бюджет / consolidated budget	у тому числі: / including:						
			державний / state	республіканський, обласні, міські (міст Києва та Севастополя) / republican, regional, city's (Kyiv and Sevastopol)	міст республіканського (АРК), обласного підпорядкування / cities of republican, regional subordination	районні / of districts	міст районного підпорядкування / cities of district's subordination	селищні / of townships	сільські / of villages
рентная плата за користування надрами / rent for subsoil use									
	2013	100	91,5	6,9	0,3	0,2	0,1	0,1	1,0
	2014	100	92,8	6,6	0,1	0,1	0,04	0,04	0,4
	2015	100	97,3	2,5	0,01	0,00	0,02	0,01	0,2
Внутрішні податки на товари та послуги / Domestic taxes on goods and services									
	2013	100	99,2	0,8	-	-	-	-	-
	2014	100	99,9	0,1	-	-	-	-	-
	2015	100	96,9	0,4	1,6	0,00	0,3	0,2	0,5
у тому числі: / including:									
податок на додану вартість / value-added tax									
	2013	100	100,0	-	-	-	-	-	-
	2014	100	100,0	-	-	-	-	-	-
	2015	100	100,0	-	-	-	-	-	-
акцизний податок з вироблених в Україні підакцизних товарів (продукції) / excise tax on goods (products) made in Ukraine									
	2013	100	95,1	4,9	-	-	-	-	-
	2014	100	99,4	0,6	-	-	-	-	-
	2015	100	100,0	-	-	-	-	-	-
акцизний податок з ввезених на митну територію України підакцизних товарів (продукції) / excise tax on imported goods (products) into the territory of Ukraine									
	2013	100	100,0	-	-	-	-	-	-
	2014	100	100,0	-	-	-	-	-	-
	2015	100	100,0	-	-	-	-	-	-

Продовження / Continued

(відсотків / percent)

Доходи / Revenue	Види бюджетів / Type of budget	зведений бюджет / consolidated budget	у тому числі: / including:						
			державний / state	республіканський, обласні, міські (міст Києва та Севастополя) / republican, regional, city's (Kyiv and Sevastopol)	міст республіканського (АРК), обласного підпорядкування / cities of republican, regional subordination	районні / of districts	міст районного підпорядкування / cities of district's subordination	селищні / of townships	сільські / of villages
акцизний податок з реалізації суб'єктами господарювання роздрібною торгівлі підакцизних товарів / excise tax on retailers of excisable goods									
	2013	-	-	-	-	-	-	-	-
	2014	-	-	-	-	-	-	-	-
	2015	100	-	12,7	53,4	0,00	8,6	7,8	17,5
Податки на міжнародну торгівлю та зовнішні операції / Taxes on international trade and external operations									
	2013	100	100,0	-	-	-	-	-	-
	2014	100	100,0	-	-	-	-	-	-
	2015	100	100,0	-	-	-	-	-	-
з них: / of which:									
ввізне мито / import duty									
	2013	100	100,0	-	-	-	-	-	-
	2014	100	100,0	-	-	-	-	-	-
	2015	100	100,0	-	-	-	-	-	-
вивізне мито / export duty									
	2013	100	100,0	-	-	-	-	-	-
	2014	100	100,0	-	-	-	-	-	-
	2015	100	100,0	-	-	-	-	-	-
Рентна плата за транспортування, збори на паливно-енергетичні ресурси / Rent on transporting, energy resources charges									
	2013	100	100,0	-	-	-	-	-	-
	2014	100	100,0	-	-	-	-	-	-
	2015	100	100,0	-	-	-	-	-	-

Продовження / Continued

(відсотків / percent)

Доходи / Revenue	Види бюджетів / Type of budget	зведений бюджет / consolidated budget	у тому числі: / including:						
			державний / state	республіканський, обласні, міські (міст Києва та Севастополя) / republican, regional, city's (Kyiv and Sevastopol)	міст республіканського (АРК), обласного підпорядкування / cities of republican, regional subordination	районні / of districts	міст районного підпорядкування / cities of district's subordination	селищні / of townships	сільські / of villages
Місцеві податки і збори, включаючи нараховані до 1 січня 2011 року / Local taxes and charges, incl. accrued before January 1, 2011									
	2013	100	-	17,5	57,7	0,2	7,3	6,1	11,3
	2014	100	-	19,2	56,3	0,02	7,3	5,6	11,5
	2015	100	-	18,1	46,5	0,01	5,2	5,5	24,7
з них: / of which:									
податок на майно / property tax									
	2013	100	-	25,0	42,8	0,05	6,2	8,6	17,3
	2014	100	-	25,8	42,1	0,02	4,6	7,9	19,5
	2015	100	-	18,4	47,9	0,01	4,6	5,4	23,7
єдиний податок / flat tax									
	2013	100	-	17,6	57,9	0,1	7,4	5,9	11,1
	2014	100	-	19,3	56,4	-	7,4	5,5	11,3
	2015	100	-	17,5	44,5	-	6,1	5,6	26,3
Інші податки та збори / Other taxes and charges									
	2013	100	72,5	8,0	8,5	0,02	3,0	2,5	5,6
	2014	100	81,7	5,1	5,6	0,00	1,9	1,6	4,1
	2015	100	23,8	58,8	7,5	0,00	1,5	2,1	6,3
з них: / of which:									
екологічний податок / environmental tax									
	2013	100	60,6	12,4	13,1	0,01	4,6	3,6	5,6
	2014	100	74,8	7,7	8,5	0,00	2,8	2,2	3,9
	2015	100	41,1	40,9	7,8	0,00	1,5	2,2	6,5

Продовження / Continued

(відсотків / percent)

Доходи / Revenue	Види бюджетів / Type of budget	зведений бюджет / consolidated budget	у тому числі: / including:						
			державний / state	республіканський, обласні, міські (міст Києва та Севастополя) / republican, regional, city's (Kyiv and Sevastopol)	міст республіканського (АРК), обласного підпорядкування / cities of republican, regional subordination	районні / of districts	міст районного підпорядкування / cities of district's subordination	селищні / of townships	сільські / of villages
Неподаткові надходження /									
Non-tax receipts									
	2013	100	85,7	6,6	4,8	1,6	0,3	0,3	0,7
	2014	100	84,8	8,0	4,6	1,5	0,3	0,3	0,6
	2015	100	85,6	7,9	4,1	1,2	0,3	0,3	0,6
у тому числі: / including:									
Доходи від власності та підприємницької діяльності /									
Property and entrepreneurial activity income									
	2013	100	98,6	0,5	0,4	0,1	0,05	0,1	0,2
	2014	100	98,8	0,5	0,3	0,1	0,03	0,04	0,2
	2015	100	99,3	0,2	0,3	0,04	0,03	0,02	0,1
кошти, що перераховуються Національним банком України відповідно до Закону України "Про Національний банк України" /									
funds transferred by the National Bank of Ukraine according to the Law of Ukraine "On National Bank of Ukraine"									
	2013	100	100,0	-	-	-	-	-	-
	2014	100	100,0	-	-	-	-	-	-
	2015	100	100,0	-	-	-	-	-	-
Адміністративні збори та платежі, доходи від некомерційної господарської діяльності /									
Administrative fees and charges, receipts from non-commercial economic activity									
	2013	100	72,8	18,7	7,0	0,3	0,4	0,3	0,4
	2014	100	77,0	15,0	6,5	0,3	0,4	0,3	0,4
	2015	100	84,1	7,1	7,0	0,2	0,9	0,4	0,4

Продовження / Continued

(відсотків / percent)

Доходи / Revenue	Види бюджетів / Type of budget	зведений бюджет / consolidated budget	у тому числі: / including:							
			державний / state	республіканський, обласні, міські (міст Києва та Севастополя) / republican, regional, city's (Kyiv and Sevastopol)	міст республіканського (АРК), обласного підпорядкування / cities of republican, regional subordination	районні / of districts	міст районного підпорядкування / cities of district's subordination	селищні / of townships	сільські / of villages	
Інші неподаткові надходження / Other non-tax receipts										
	2013	100	86,0	5,3	6,3	0,4	0,4	0,6	1,0	
	2014	100	94,3	1,8	2,7	0,2	0,2	0,2	0,6	
	2015	100	83,0	4,5	5,7	0,4	1,4	1,9	3,1	
Власні надходження бюджетних установ / Own-source revenues of budgetary institutions										
	2013	100	76,6	10,0	8,1	3,4	0,4	0,4	1,0	
	2014	100	69,7	15,8	8,9	3,6	0,5	0,5	1,0	
	2015	100	63,3	22,1	9,0	3,9	0,4	0,4	0,9	
Доходи від операцій з капіталом / Revenues from capital operations										
	2013	100	15,6	21,7	43,3	1,1	5,2	7,9	5,2	
	2014	100	44,1	15,6	28,9	0,6	3,9	2,9	4,0	
	2015	100	9,5	26,1	43,6	1,0	6,8	5,7	7,3	
з них: / of which:										
Надходження від продажу основного капіталу / Receipts from fixed capital disposal										
	2013	100	5,0	42,9	44,3	2,4	2,2	1,4	1,8	
	2014	100	6,6	29,7	55,2	2,7	2,1	1,0	2,5	
	2015	100	4,3	50,5	36,8	2,0	2,4	1,1	2,9	

Продовження / Continued

(відсотків / percent)

Доходи / Revenue	Види бюджетів / Type of budget	зведений бюджет / consolidated budget	у тому числі: / including:						
			державний / state	республіканський, обласні, міські (міст Києва та Севастополя) / republican, regional, city's (Kyiv and Sevastopol)	міст республіканського (АРК), обласного підпорядкування / cities of republican, regional subordination	районні / of districts	міст районного підпорядкування / cities of district's subordination	селищні / of townships	сільські / of villages
Надходження від реалізації державних запасів товарів / Receipts from disposal of the state inventories of goods									
	2013	100	100,0	-	-	-	-	-	-
	2014	100	100,0	-	-	-	-	-	-
	2015	100	100,0	-	-	-	-	-	-
Кошти від продажу землі і нематеріальних активів / Receipts from disposal of land and intangible assets									
	2013	100	4,4	7,9	52,9	0,2	9,3	15,6	9,6
	2014	100	2,5	25,2	46,4	0,1	9,2	7,1	9,3
	2015	100	3,7	8,6	54,2	0,3	11,3	10,1	11,9
Від урядів зарубіжних країн та міжнародних організацій / From foreign governments and international organizations									
	2013	100	100,0	-	-	-	-	-	-
	2014	100	100,0	-	-	-	-	-	-
	2015	100	95,7	0,6	3,4	0,1	0,3	-	-
Цільові фонди / Special funds									
	2013	100	30,1	31,6	28,1	1,3	1,0	1,9	5,9
	2014	100	29,7	47,1	16,4	0,5	0,9	0,9	4,4
	2015	100	27,7	47,0	13,7	3,2	1,1	1,8	5,5
з них: / of which:									

Продовження / Continued

(відсотків / percent)

Доходи / Revenue	Види бюджетів / Type of budget	зведений бюджет / consolidated budget	у тому числі: / including:					
			державний / state	республіканський, обласні, міські (міст Києва та Севастополя) / republican, regional, city's (Kyiv and Sevastopol)	міст республіканського (АРК), обласного підпорядкування / cities of republican, regional subordination	районні / of districts	міст районного підпорядкування / cities of district's subordination	селищні / of townships

Надходження до Фонду України соціального захисту інвалідів /
Receipts into the Fund for Social Protection of Disabled

2013	100	100,0	-	-	-	-	-	-	-
2014	100	100,0	-	-	-	-	-	-	-
2015	100	100,0	-	-	-	-	-	-	-

Цільові фонди, утворені Верховною Радою Автономної Республіки Крим, органами місцевого самоврядування та місцевими органами виконавчої влади /
Special funds established by the Verkhovna Rada of the Autonomous Republic of Crimea and other local government bodies and authorities

2013	100	-	45,2	40,2	1,9	1,4	2,8	8,5
2014	100	-	67,1	23,3	0,7	1,3	1,3	6,3
2015	100	-	65,0	18,9	4,4	1,5	2,5	7,6

2.8. Структура основних доходів Зведеного бюджету України за видами бюджетів
2.8. Structure of the main revenues of the Consolidated budget of Ukraine by type of budget

(відсотків / percent)

Доходи / Revenue	Види бюджетів / Type of budget	зведений бюджет / consolidated budget	у тому числі: / including:						
			державний / state	республіканський, обласні, міські (міст Києва та Севастополя) / republican, regional, city's (Kyiv and Sevastopol)	міст республіканського (АРК), обласного підпорядкування / cities of republican, regional subordination	районні / of districts	міст районного підпорядкування / cities of district's subordination	селищні / of townships	сільські / of vilages
Всього доходів / Total revenue									
	2013	100	100	100	100	100	100	100	100
	2014	100	100	100	100	100	100	100	100
	2015	100	100	100	100	100	100	100	100
<i>у тому числі: / including:</i>									
Податкові надходження / Tax receipts									
	2013	79,9	77,8	84,4	88,4	85,8	88,5	86,7	90,3
	2014	80,6	78,9	81,7	89,2	87,5	89,5	89,6	92,0
	2015	77,9	77,0	72,1	86,3	88,0	77,8	80,5	90,1
<i>у тому числі: / including:</i>									
Податки на доходи, податки на прибуток, податки на збільшення ринкової вартості / Taxes on revenue, taxes on income, taxes on market value increase									
	2013	28,7	18,3	65,9	61,0	85,2	44,0	38,0	31,7
	2014	25,3	14,8	65,2	60,9	87,4	44,3	40,3	32,5
	2015	21,3	15,0	50,1	51,5	88,0	0,5	0,2	0,03
<i>у тому числі: / including:</i>									

Продовження / Continued

(відсотків / percent)

Доходи / Revenue	Види бюджетів / Type of budget	зведений бюджет / consolidated budget	у тому числі: / including:						
			державний / state	республіканський, обласні, міські (міст Києва та Севастополя) / republican, regional, city's (Kyiv and Sevastopol)	міст республіканського (АРК), обласного підпорядкування / cities of republican, regional subordination	районні / of districts	міст районного підпорядкування / cities of district's subordination	селищні / of townships	сільські / of villages
податок та збір на доходи фізичних осіб / personal income tax and charge									
	2013	16,3	2,2	65,3	60,0	85,0	43,6	37,9	31,6
	2014	16,5	3,6	64,9	60,6	87,3	44,0	40,1	32,4
	2015	15,3	8,5	41,2	50,6	87,9	-	0,00	0,00
податок на прибуток підприємств / corporate profit tax									
	2013	12,4	16,1	0,5	1,0	0,1	0,4	0,1	0,03
	2014	8,8	11,3	0,3	0,3	0,1	0,3	0,2	0,05
	2015	6,0	6,5	9,0	0,9	0,1	0,5	0,2	0,03
Податки на власність / Taxes on property									
	2013	0,1	-	0,7	0,4	0,00	1,1	0,7	1,1
	2014	0,1	-	0,5	0,3	0,00	0,8	0,5	0,9
	2015	0,00	-	0,00	0,00	-	0,00	0,00	0,00
Рентна плата та плата за використання інших природних ресурсів / Rent and fees for special use of other natural resources									
	2013	6,5	4,1	9,9	16,0	0,5	18,2	27,1	40,9
	2014	7,4	5,4	10,6	15,7	0,1	19,0	26,4	41,4
	2015	6,4	7,5	4,2	0,01	0,02	0,5	1,3	3,3
з них: / of which:									

Продовження / Continued

(відсотків / percent)

Доходи / Revenue	Види бюджетів / Type of budget	зведений бюджет / consolidated budget	у тому числі: / including:							
			державний / state	республіканський, обласні, міські (міст Києва та Севастополя) / republican, regional, city's (Kyiv and Sevastopol)	міст республіканського (АРК), обласного підпорядкування / cities of republican, regional subordination	районні / of districts	міст районного підпорядкування / cities of district's subordination	селищні / of townships	сільські / of villages	
рентна плата за спеціальне використання лісових ресурсів / rent for special use of forest resources										
	2013	0,1	0,03	0,3	0,01	0,00	0,1	0,5	1,5	
	2014	0,1	0,1	0,5	0,01	0,01	0,2	0,9	2,4	
	2015	0,1	0,1	0,7	0,01	0,02	0,3	1,2	2,7	
рентна плата за спеціальне використання води / rent for special use of water										
	2013	0,3	0,2	1,8	0,03	0,1	0,01	0,1	0,02	
	2014	0,3	0,2	1,6	0,01	0,01	0,00	0,01	0,00	
	2015	0,2	0,1	1,3	0,00	0,00	0,00	0,00	0,00	
рентна плата за користування надрами / fee for subsoil use										
	2013	3,2	3,9	2,5	0,1	0,2	0,4	0,6	2,0	
	2014	4,3	5,1	3,4	0,04	0,1	0,3	0,3	1,2	
	2015	5,8	7,0	2,2	0,00	0,00	0,2	0,2	0,6	
Внутрішні податки на товари та послуги / Domestic taxes on goods and services										
	2013	37,2	48,5	3,4	-	-	-	-	-	
	2014	40,4	51,8	0,4	-	-	-	-	-	
	2015	38,2	45,4	2,3	8,4	0,00	24,1	22,1	14,2	
у тому числі: / including:										

Продовження / Continued

(відсотків / percent)

Доходи / Revenue	Види бюджетів / Type of budget	зведений бюджет / consolidated budget	у тому числі: / including:							
			державний / state	республіканський, обласні, міські (міст Києва та Севастополя) / republican, regional, city's (Kyiv and Sevastopol)	міст республіканського (АРК), обласного підпорядкування / cities of republican, regional subordination	районні / of districts	міст районного підпорядкування / cities of district's subordination	селищні / of townships	сільські / of villages	
податок на додану вартість / value-added tax		2013	29,0	38,0	-	-	-	-	-	-
		2014	30,5	39,2	-	-	-	-	-	-
		2015	27,4	33,6	-	-	-	-	-	-
акцизний податок з вироблених в Україні підакцизних товарів (продукції) / excise tax on goods (products) made in Ukraine		2013	6,3	7,8	3,4	-	-	-	-	-
		2014	6,2	7,9	0,4	-	-	-	-	-
		2015	5,9	7,3	-	-	-	-	-	-
акцизний податок з ввезених на митну територію України підакцизних товарів (продукції) / excise tax on imported goods (products) into the territory of Ukraine		2013	2,0	2,6	-	-	-	-	-	-
		2014	3,7	4,7	-	-	-	-	-	-
		2015	3,7	4,6	-	-	-	-	-	-
акцизний податок з реалізації суб'єктами господарювання роздрібною торгівлю підакцизних товарів / excise tax on retailers of excisable goods		2013	-	-	-	-	-	-	-	-
		2014	-	-	-	-	-	-	-	-
		2015	1,2	-	2,3	8,4	0,00	24,1	22,1	14,2
Податки на міжнародну торгівлю та зовнішні операції / Taxes on international trade and external operations		2013	3,0	4,0	-	-	-	-	-	-
		2014	2,8	3,6	-	-	-	-	-	-
		2015	6,2	7,6	-	-	-	-	-	-

Продовження / Continued

(відсотків / percent)

Доходи / Revenue	Види бюджетів / Type of budget	зведений бюджет / consolidated budget	у тому числі: / including:						
			державний / state	республіканський, обласні, міські (міст Києва та Севастополя) / republican, regional, city's (Kyiv and Sevastopol)	міст республіканського (АРК), обласного підпорядкування / cities of republican, regional subordination	районні / of districts	міст районного підпорядкування / cities of district's subordination	селищні / of townships	сільські / of villages
<i>з них: / of which:</i>									
ввізне мито / import duty									
	2013	3,0	3,9	-	-	-	-	-	-
	2014	2,7	3,5	-	-	-	-	-	-
	2015	6,1	7,5	-	-	-	-	-	-
вивізне мито / export duty									
	2013	0,02	0,02	-	-	-	-	-	-
	2014	0,05	0,1	-	-	-	-	-	-
	2015	0,1	0,1	-	-	-	-	-	-
Рентна плата за транспортування, збори на паливно-енергетичні ресурси / Rent on transporting, energy resources charges									
	2013	1,3	1,7	-	-	-	-	-	-
	2014	1,3	1,7	-	-	-	-	-	-
	2015	1,1	1,4	-	-	-	-	-	-
Місцеві податки і збори, включаючи нараховані до 1 січня 2011 року / Local taxes and charges, incl. accrued before January 1, 2011									
	2013	1,7	-	3,2	9,8	0,1	18,7	15,5	11,8
	2014	1,8	-	4,0	11,3	0,01	20,7	17,8	13,0
	2015	4,1	-	11,6	25,9	0,01	51,2	54,7	70,6
<i>з них: / of which:</i>									
податок на майно / property tax									
	2013	0,01	-	0,01	0,02	0,00	0,1	0,1	0,04
	2014	0,01	-	0,03	0,04	0,00	0,1	0,1	0,1
	2015	2,5	-	7,0	15,8	0,01	26,7	31,8	40,1

<i>Продовження / Continued</i>		<i>(відсотків / percent)</i>							
Доходи / <i>Revenue</i>	Види бюджетів / <i>Type of budget</i>	зведений бюджет / <i>consolidated budget</i>	у тому числі: / <i>including:</i>						
	державний / <i>state</i>		республіканський, обласні, міські (міст Києва та Севастополя) / <i>republican, regional, city's (Kyiv and Sevastopol)</i>	міст республіканського (АРК), обласного підпорядкування / <i>cities of republican, regional subordination</i>	районні / <i>of districts</i>	міст районного підпорядкування / <i>cities of district's subordination</i>	селищні / <i>of townships</i>	сільські / <i>of villages</i>	
	єдиний податок / <i>flat tax</i>								
	2013	1,5	-	3,0	9,0	0,1	17,3	13,7	10,5
	2014	1,6	-	3,7	10,4	-	19,2	16,1	11,8
	2015	1,7	-	4,5	10,1	-	24,5	22,8	30,5
	Інші податки та збори / <i>Other taxes and charges</i>								
	2013	1,4	1,3	1,2	1,2	0,01	6,4	5,3	4,8
	2014	1,6	1,7	1,0	1,0	0,00	4,8	4,6	4,2
	2015	0,4	0,1	3,9	0,4	0,00	1,5	2,2	1,9
	<i>з них: / of which:</i>								
	екологічний податок / <i>environmental tax</i>								
	2013	0,9	0,7	1,2	1,2	0,00	6,3	4,9	3,1
	2014	1,1	1,0	1,0	1,0	0,00	4,7	4,2	2,7
	2015	0,4	0,2	2,6	0,4	0,00	1,5	2,2	1,9
	Неподаткові надходження / <i>Non-tax receipts</i>								
	2013	19,2	21,6	14,2	9,5	13,9	8,3	8,4	7,9
	2014	17,7	19,3	16,8	9,2	12,3	7,6	7,9	6,5
	2015	21,5	22,6	26,1	11,8	11,7	17,3	15,4	8,2
	<i>у тому числі: / including:</i>								

Продовження / Continued

(відсотків / percent)

Доходи / Revenue	Види бюджетів / Type of budget	зведений бюджет / consolidated budget	у тому числі: / including:						
			державний / state	республіканський, обласні, міські (міст Києва та Севастополя) / republican, regional, city's (Kyiv and Sevastopol)	міст республіканського (АРК), обласного підпорядкування / cities of republican, regional subordination	районні / of districts	міст районного підпорядкування / cities of district's subordination	селищні / of townships	сільські / of villages
Доходи від власності та підприємницької діяльності / Property and entrepreneurial activity income									
	2013	7,6	9,9	0,5	0,3	0,3	0,6	0,6	1,0
	2014	6,3	8,0	0,4	0,2	0,2	0,3	0,5	0,7
	2015	11,0	13,4	0,4	0,4	0,2	0,7	0,6	0,6
кошти, що перераховуються Національним банком України відповідно до Закону України "Про Національний банк України" / funds transferred by the National Bank of Ukraine according to the Law of Ukraine "On National Bank of Ukraine"									
	2013	6,4	8,4	-	-	-	-	-	-
	2014	5,0	6,4	-	-	-	-	-	-
	2015	9,5	11,6	-	-	-	-	-	-
Адміністративні збори та платежі, доходи від некомерційної господарської діяльності / Administrative fees and charges, receipts from non-commercial economic activity									
	2013	1,6	1,5	3,3	1,2	0,2	1,0	0,7	0,4
	2014	1,5	1,5	2,7	1,1	0,2	1,0	0,7	0,4
	2015	2,7	2,8	3,0	2,6	0,2	5,8	2,5	0,8
Інші неподаткові надходження / Other non-tax receipts									
	2013	1,4	1,6	0,8	0,9	0,3	0,8	1,3	0,9
	2014	2,9	3,5	0,6	0,9	0,3	0,9	1,0	1,1
	2015	1,4	1,4	1,0	1,1	0,2	4,7	6,2	3,0

Продовження / Continued

(відсотків / percent)

Доходи / Revenue	Види бюджетів / Type of budget	зведений бюджет / consolidated budget	у тому числі: / including:							
			державний / state	республіканський, обласні, міські (міст Києва та Севастополя) / republican, regional, city's (Kyiv and Sevastopol)	міст республіканського (АРК), обласного підпорядкування / cities of republican, regional subordination	районні / of districts	міст районного підпорядкування / cities of district's subordination	селищні / of townships	сільські / of villages	
Власні надходження бюджетних установ / Own-source revenues of budgetary institutions										
	2013	8,6	8,6	9,6	7,1	13,1	5,9	5,7	5,5	
	2014	6,9	6,2	13,1	7,0	11,6	5,4	5,8	4,3	
	2015	6,4	5,0	21,8	7,7	11,1	6,1	6,0	3,8	
Доходи від операцій з капіталом / Revenues from capital operations										
	2013	0,4	0,1	0,9	1,6	0,2	3,0	4,5	1,2	
	2014	0,4	0,3	0,8	1,4	0,1	2,8	2,3	1,1	
	2015	0,3	0,03	1,1	1,6	0,1	4,5	3,8	1,4	
<i>з них: / of which:</i>										
Надходження від продажу основного капіталу / Receipts from fixed capital disposal										
	2013	0,2	0,01	0,7	0,7	0,2	0,5	0,3	0,2	
	2014	0,1	0,01	0,3	0,6	0,1	0,3	0,2	0,1	
	2015	0,1	0,01	0,9	0,6	0,1	0,7	0,3	0,2	
Надходження від реалізації державних запасів товарів / Receipts from disposal of the state inventories of goods										
	2013	0,04	0,1	-	-	-	-	-	-	
	2014	0,2	0,2	-	-	-	-	-	-	
	2015	0,02	0,02	-	-	-	-	-	-	
Кошти від продажу землі і нематеріальних активів / Receipts from disposal of land and intangible assets										
	2013	0,2	0,01	0,2	0,9	0,02	2,5	4,2	1,0	
	2014	0,2	0,01	0,5	0,9	0,01	2,5	2,1	1,0	
	2015	0,1	0,01	0,2	1,0	0,02	3,8	3,4	1,2	

Продовження / Continued

(відсотків / percent)

Доходи / Revenue	Види бюджетів / Type of budget	зведений бюджет / consolidated budget	у тому числі: / including:						
			державний / state	республіканський, обласні, міські (міст Києва та Севастополя) / republican, regional, city's (Kyiv and Sevastopol)	міст республіканського (АРК), обласного підпорядкування / cities of republican, regional subordination	районні / of districts	міст районного підпорядкування / cities of district's subordination	селищні / of townships	сільські / of villages
Від урядів зарубіжних країн та міжнародних організацій /									
From foreign governments and international organizations									
	2013	0,3	0,5	-	-	-	-	-	-
	2014	1,2	1,5	-	-	-	-	-	-
	2015	0,3	0,3	0,03	0,1	0,01	0,2	-	-
Цільові фонди /									
Special funds									
	2013	0,2	0,1	0,5	0,4	0,1	0,2	0,5	0,6
	2014	0,1	0,1	0,7	0,2	0,03	0,2	0,2	0,3
	2015	0,1	0,03	0,6	0,2	0,1	0,2	0,4	0,3
<i>з них: / of which:</i>									
Надходження до Фонду України соціального захисту інвалідів /									
Receipts into the Fund for Social Protection of Disabled									
	2013	0,05	0,1	-	-	-	-	-	-
	2014	0,04	0,05	-	-	-	-	-	-
	2015	0,02	0,03	-	-	-	-	-	-
Цільові фонди, утворені Верховною Радою Автономної Республіки Крим, органами місцевого самоврядування та місцевими органами виконавчої влади /									
Special funds established by the Verkhovna Rada of the Autonomous Republic of Crimea and other local government bodies and authorities									
	2013	0,1	-	0,5	0,4	0,1	0,2	0,5	0,6
	2014	0,1	-	0,7	0,2	0,03	0,2	0,2	0,3
	2015	0,1	-	0,6	0,2	0,1	0,2	0,4	0,3

2.9. Видатки Зведеного бюджету України за видами бюджетів
2.9. Consolidated budget of Ukraine expenditure by type of budget

(тис. гривень / thsd. UAH)

Видатки / Expenditure	Види бюджетів / Type of budget	зведений бюджет / consolidated budget	у тому числі: / including:					
			державний / state	республіканський, області, міські (міст Києва та Севастополя) / republican, regional, city's (Kyiv and Sevastopol)	міст республіканського (АРК), обласного підпорядкування / cities of republican, regional subordination	районні / of districts	міст районного підпорядкування / cities of district's subordination	селищні / of townships

Всього видатків
Total expenditure

2013	505 843 809,6	287 607 749,2	60 117 557,8	75 475 109,0	67 876 926,6	2 936 094,3	3 036 551,3	8 793 821,4
2014	523 125 697,8	299 616 848,1	64 022 563,3	76 493 757,1	67 867 163,1	3 167 326,1	2 885 185,3	9 072 854,7
2015	679 871 400,4	402 931 412,6	75 640 941,1	94 977 351,7	86 075 614,9	4 230 897,4	3 704 783,0	12 310 399,8

в тому числі: / including:

Загальнодержавні функції /
General public services

2013	61 702 225,6	50 101 089,3	2 945 581,1	3 993 088,3	667 370,0	390 328,4	531 104,5	3 073 664,0
2014	76 845 869,0	65 825 834,8	2 645 700,6	3 676 045,2	680 996,2	386 916,2	492 290,3	3 138 085,9
2015	117 642 395,8	103 116 717,0	3 098 233,3	4 680 668,7	1 159 263,8	522 032,3	648 512,4	4 416 968,2

з них: / of which:

Вищі органи державного управління, органи місцевої влади та місцевого самоврядування, фінансова та зовнішньополітична діяльність /
Superior government bodies, local government bodies and authorities, financial and external activity

2013	21 659 439,2	13 162 106,8	987 485,1	3 190 983,7	519 487,3	347 710,3	498 995,4	2 952 670,7
2014	20 254 666,7	12 072 115,4	874 010,2	3 015 481,2	503 055,6	340 031,6	458 374,4	2 991 598,3
2015	23 459 265,1	13 689 514,3	891 204,5	3 468 259,2	573 824,4	430 480,0	563 969,2	3 842 013,5

з них: / of which:

Продовження / Continued

(тис. гривень / thsd. UAH)

Види бюджетів / Type of budget	зведений бюджет / consolidated budget	у тому числі: / including:							
		державний / state	республіканський, обласні, міські (міст Києва та Севастополя) / republican, regional, city's (Kyiv and Sevastopol)	міст республіканського (АРК), обласного підпорядкування / cities of republican, regional subordination	районні / of districts	міст районного підпорядкування / cities of district's subordination	селищні / of townships	сільські / of villages	
фінансова та фіскальна діяльність / financial and fiscal activity									
2013	7 689 765,9	7 686 954,1	2 811,8	-	-	-	-	-	-
2014	6 499 575,4	6 499 040,3	535,1	-	-	-	-	-	-
2015	6 479 950,0	6 479 950,0	-	-	-	-	-	-	-
зовнішньополітична діяльність / external activity									
2013	1 174 898,2	1 174 898,2	-	-	-	-	-	-	-
2014	1 241 185,5	1 241 185,5	-	-	-	-	-	-	-
2015	2 726 714,2	2 726 714,2	-	-	-	-	-	-	-
Фундаментальні та прикладні дослідження і розробки у сфері державного управління / Basic and applied reseaches and developments in public administration									
2013	3 756 023,0	3 756 023,0	-	-	-	-	-	-	-
2014	3 267 080,6	3 267 080,6	-	-	-	-	-	-	-
2015	3 114 935,8	3 114 935,8	-	-	-	-	-	-	-
Обслуговування боргу / Debt servicing									
2013	33 172 129,8	31 677 093,3	1 290 847,9	204 182,6	-	-	6,0	-	-
2014	49 434 588,1	47 976 720,1	1 312 243,3	145 593,4	-	29,9	1,3	-	-
2015	86 172 667,7	84 505 352,1	1 576 847,0	90 394,3	-	74,2	-	-	-

Продовження / Continued

(тис. гривень / thsd. UAH)

Видатки / Expenditure	Види бюджетів / Type of budget	зведений бюджет / consolidated budget	у тому числі: / including:						
			державний / state	республіканський, обласні, міські (міст Києва та Севастополя) / republican, regional, city's (Kyiv and Sevastopol)	міст республіканського (АРК), обласного підпорядкування / cities of republican, regional subordination	районні / of districts	міст районного підпорядкування / cities of district's subordination	селищні / of townships	сільські / of villages
Оборона / Defence									
	2013	14 844 361,6	14 843 039,1	587,7	445,1	101,2	-	105,6	82,8
	2014	27 365 464,0	27 363 410,2	507,1	1 026,2	255,6	95,4	44,6	124,9
	2015	52 015 770,7	52 005 197,7	2 533,8	5 759,8	1 801,6	196,8	165,9	115,2
Громадський порядок, безпека та судова влада / Public order, security and judiciary									
	2013	39 409 249,5	39 190 931,7	43 028,4	52 035,6	34 168,4	5 318,4	29 970,9	53 796,1
	2014	44 864 567,3	44 619 022,7	44 664,3	66 168,0	42 533,3	2 943,2	28 994,8	60 241,1
	2015	54 962 974,7	54 643 419,4	60 959,6	72 724,3	58 491,6	6 283,2	35 058,1	86 038,4
з них: / of which:									
Діяльність із забезпечення громадського порядку, боротьба із злочинністю та охорона державного кордону / Providing public order, counteraction criminality and state border protection									
	2013	16 312 859,2	16 312 859,2	-	-	-	-	-	-
	2014	22 085 489,3	22 085 489,3	-	-	-	-	-	-
	2015	28 451 576,0	28 451 576,0	-	-	-	-	-	-
Протипожежний захист та рятування / Fire protection and rescue									
	2013	4 408 095,1	4 195 173,6	42 933,7	48 001,7	33 843,4	5 173,6	29 589,1	53 380,1
	2014	4 515 205,0	4 278 404,9	42 359,2	62 019,8	41 254,8	2 663,2	28 635,8	59 867,3
	2015	4 928 829,6	4 624 937,2	58 999,6	66 501,4	52 979,6	5 579,8	34 492,1	85 340,0
Судова влада / Judiciary									
	2013	4 772 238,6	4 772 238,6	-	-	-	-	-	-
	2014	4 996 163,7	4 996 163,7	-	-	-	-	-	-
	2015	5 070 109,1	5 070 109,1	-	-	-	-	-	-

Продовження / Continued

(тис. гривень / thsd. UAH)

Видатки / Expenditure	Види бюджетів / Type of budget	зведений бюджет / consolidated budget	у тому числі: / including:						
			державний / state	республіканський, обласні, міські (міст Києва та Севастополя) / republican, regional, city's (Kyiv and Sevastopol)	міст республіканського (АРК), обласного підпорядкування / cities of republican, regional subordination	районні / of districts	міст районного підпорядкування / cities of district's subordination	селищні / of townships	сільські / of villages
Економічна діяльність / Economic affairs									
	2013	50 757 829,2	41 299 218,9	3 902 178,0	3 903 953,5	206 909,2	376 664,6	354 291,4	714 613,6
	2014	43 637 572,6	34 410 723,9	3 073 600,6	4 210 134,5	207 862,0	511 221,5	369 804,8	854 225,5
	2015	56 257 343,4	37 135 411,7	6 314 219,4	8 868 703,7	424 078,1	903 055,2	718 135,4	1 893 739,9
<i>в тому числі: / including:</i>									
Загальна економічна, торгівельна та трудова діяльність / General economic, trade and labour affairs									
	2013	1 490 398,9	785 497,5	571 319,0	85 968,8	9 203,2	2 625,6	10 136,0	25 648,7
	2014	783 487,6	557 601,8	134 654,3	72 977,5	8 159,3	2 242,8	2 537,6	5 314,3
	2015	1 026 060,8	640 135,0	218 858,3	136 851,6	12 053,5	3 987,0	5 726,5	8 449,1
Сільське господарство, лісове господарство та мисливство, рибне господарство / Agriculture, forestry, hunting and fishing									
	2013	7 705 118,6	7 560 678,1	31 675,5	13 901,7	23 780,7	5 079,4	10 950,3	59 053,0
	2014	5 868 382,7	5 758 958,3	14 269,3	15 299,2	20 979,0	5 472,4	9 544,2	43 860,3
	2015	6 062 736,8	4 732 860,9	1 220 758,2	16 086,5	17 747,2	8 377,6	11 192,6	55 713,7
Паливно-енергетичний комплекс / Fuel and energy complex									
	2013	15 421 526,0	15 389 205,4	17 972,3	48,9	576,5	699,2	4 772,9	8 250,8
	2014	9 339 125,6	9 335 769,9	95,5	-	-	136,0	1 219,3	1 904,9
	2015	1 896 161,0	1 889 567,7	4 771,6	-	79,0	55,7	1 027,4	659,5

Продовження / Continued

(тис. гривень / thsd. UAH)

Види бюджетів / Type of budget	зведений бюджет / consolidated budget	у тому числі: / including:							
		державний / state	республіканський, обласні, міські (міст Києва та Севастополя) / republican, regional, city's (Kyiv and Sevastopol)	міст республіканського (АРК), обласного підпорядкування / cities of republican, regional subordination	районні / of districts	міст районного підпорядкування / cities of district's subordination	селищні / of townships	сільські / of villages	
Інша промисловість та будівництво / Other industry and construction									
	2013	505 471,8	431 177,8	10 950,5	31 919,4	3 827,8	7 059,6	6 407,2	14 129,5
	2014	342 510,7	249 392,3	8 898,2	33 627,6	9 470,4	8 948,0	6 298,3	25 875,9
	2015	437 884,6	275 168,2	31 672,5	42 931,0	6 325,6	13 514,2	15 373,3	52 899,8
з них: / of which:									
будівництво / construction									
	2013	206 627,9	132 333,9	10 950,5	31 919,4	3 827,8	7 059,6	6 407,2	14 129,5
	2014	186 930,2	93 811,8	8 898,2	33 627,6	9 470,4	8 948,0	6 298,3	25 875,9
	2015	285 001,5	122 285,1	31 672,5	42 931,0	6 325,6	13 514,2	15 373,3	52 899,8
Транспорт / Transport									
	2013	17 893 174,2	14 202 570,3	1 215 435,8	1 887 091,2	26 066,2	152 308,6	107 686,1	302 016,0
	2014	18 776 710,3	14 428 943,1	1 325 280,1	2 128 041,4	22 865,3	251 646,0	168 795,4	451 139,0
	2015	31 110 351,2	23 104 212,7	2 553 909,8	3 799 487,7	29 429,6	421 414,2	282 165,1	919 732,2
з них: / of which:									
дорожнє господарство / road economy									
	2013	16 385 487,6	13 821 515,1	742 549,7	1 234 483,3	25 906,7	152 013,2	107 571,2	301 448,3
	2014	17 363 175,8	14 249 756,8	857 761,9	1 363 166,2	22 724,0	250 492,2	168 735,7	450 539,1
	2015	28 575 878,7	22 909 530,5	1 308 144,3	2 707 019,1	29 339,7	420 230,0	282 098,2	919 516,9

Продовження / Continued

(тис. гривень / thsd. UAH)

Видатки / Expenditure	Види бюджетів / Type of budget	зведений бюджет / consolidated budget	у тому числі: / including:						
			державний / state	республіканський, обласні, міські (міст Києва та Севастополя) / republican, regional, city's (Kyiv and Sevastopol)	міст республіканського (АРК), обласного підпорядкування / cities of republican, regional subordination	райони / of districts	міст районного підпорядкування / cities of district's subordination	селищні / of townships	сільські / of villages
Зв'язок, телекомунікації та інформатика / Communication, telecommunication and informatics									
	2013	185 585,7	126 883,2	37 362,6	20 140,5	1 096,5	-	36,7	66,0
	2014	189 594,5	123 234,0	33 768,4	31 382,1	1 115,3	-	91,4	3,3
	2015	263 151,2	124 262,4	99 582,5	35 805,9	3 255,1	-	243,7	1,7
Інші галузі економіки / Other economic sectors									
	2013	1 100 775,8	956 370,2	63 700,2	37 210,6	19 553,4	8 882,8	6 062,5	8 996,2
	2014	2 948 471,4	2 819 198,3	56 231,9	21 035,3	34 647,6	3 983,4	4 413,1	8 962,1
	2015	5 448 142,8	5 070 135,0	223 872,0	84 433,0	42 504,6	7 654,4	5 511,6	14 032,1
Фундаментальні та прикладні дослідження і розробки в галузях економіки / Basic and applied reseaches and developments in economic sectors									
	2013	962 498,7	962 498,7	-	-	-	-	-	-
	2014	842 914,4	842 914,4	-	-	-	-	-	-
	2015	834 631,6	834 631,6	-	-	-	-	-	-
Інша економічна діяльність / Other economic affairs									
	2013	5 493 279,6	884 337,7	1 953 762,1	1 827 672,4	122 804,8	200 009,3	208 239,8	296 453,5
	2014	4 546 375,3	294 711,6	1 500 403,0	1 907 771,4	110 625,1	238 792,9	176 905,5	317 165,8
	2015	9 178 223,3	464 438,3	1 960 794,6	4 753 107,9	312 683,5	448 052,1	396 895,1	842 251,7

Продовження / Continued

(тис. гривень / thsd. UAH)

Видатки / Expenditure	Види бюджетів / Type of budget	зведений бюджет / consolidated budget	у тому числі: / including:						
			державний / state	республіканський, обласні, міські (міст Києва та Севастополя) / republican, regional, city's (Kyiv and Sevastopol)	міст республіканського (АРК), обласного підпорядкування / cities of republican, regional subordination	районні / of districts	міст районного підпорядкування / cities of district's subordination	селищні / of townships	сільські / of villages
Охорона навколишнього природного середовища / Environmental protection									
	2013	5 594 185,5	4 595 017,2	342 441,3	342 804,9	25 308,2	103 566,2	83 943,7	101 103,9
	2014	3 481 749,6	2 597 036,8	238 523,0	347 883,5	24 173,7	104 626,7	58 436,4	111 069,5
	2015	5 529 695,6	4 052 971,1	590 711,7	509 540,5	37 652,6	116 534,0	67 021,1	155 264,6
Житлово-комунальне господарство / Housing and utilities									
	2013	7 704 695,0	96 860,3	2 143 169,6	4 160 670,4	109 282,3	394 167,5	331 663,1	468 881,8
	2014	17 808 514,1	111 534,9	7 368 423,4	8 709 419,8	282 127,6	474 559,0	355 537,7	506 911,7
	2015	15 700 429,7	21 493,1	3 910 219,7	8 486 101,9	207 048,8	1 074 633,2	719 171,7	1 281 761,2
<i>з них: / of which:</i>									
Житлове господарство / Housing									
	2013	1 276 921,2	13 519,0	408 773,5	715 461,5	3 929,7	57 543,3	53 345,2	24 349,2
	2014	1 020 816,1	-	128 667,2	746 919,8	3 803,2	63 183,4	50 830,7	27 411,9
	2015	2 739 071,7	-	449 497,1	1 933 475,1	2 004,3	182 583,8	118 211,2	53 300,2
Комунальне господарство / Public utilities									
	2013	4 353 871,8	82 794,0	635 382,5	2 584 544,6	38 275,4	322 429,2	257 276,0	433 170,0
	2014	4 342 322,6	111 534,9	532 515,7	2 557 071,5	12 681,5	371 281,1	280 852,8	476 385,1
	2015	8 236 009,5	21 493,1	1 201 502,0	4 432 065,2	20 819,7	751 374,2	582 787,1	1 225 968,1

Продовження / Continued

(тис. гривень / thsd. UAH)

Видатки / Expenditure	Види бюджетів / Type of budget	зведений бюджет / consolidated budget	у тому числі: / including:							
			державний / state	республіканський, обласні, міські (міст Києва та Севастополя) / republican, regional, city's (Kyiv and Sevastopol)	міст республіканського (АРК), обласного підпорядкування / cities of republican, regional subordination	райони / of districts	міст районного підпорядкування / cities of district's subordination	селищні / of townships	сільські / of villages	
Охорона здоров'я / Health										
	2013	61 568 770,9	12 879 344,8	23 743 986,3	13 160 050,4	11 731 286,8	531,2	36 469,2	17 102,2	
	2014	57 150 071,1	10 580 807,2	23 531 395,7	11 771 623,4	11 250 023,5	1 065,7	8 497,7	6 658,1	
	2015	71 001 121,1	11 450 417,4	29 106 999,8	15 759 803,7	14 672 852,7	858,4	5 845,8	4 343,2	
Духовний та фізичний розвиток / Cultural and physical development										
	2013	13 661 184,1	5 111 891,0	3 066 519,1	2 177 695,9	1 875 533,0	95 109,5	182 909,1	1 151 526,5	
	2014	13 857 672,8	4 872 367,5	3 727 890,0	2 074 799,8	1 808 156,9	90 733,9	160 672,5	1 123 052,1	
	2015	16 228 340,2	6 619 153,6	3 117 157,2	2 647 512,3	2 381 430,2	98 180,1	171 281,4	1 193 625,3	
	<i>з них: / of which:</i>									
Фізична культура і спорт / Physical development and sport										
	2013	3 869 387,5	1 874 635,4	723 427,8	839 317,1	397 998,5	10 263,8	9 334,7	14 410,2	
	2014	4 280 441,7	2 452 200,6	672 770,9	738 023,9	379 963,2	10 284,0	11 600,5	15 598,5	
	2015	6 120 322,4	3 647 479,9	963 227,5	995 711,1	449 638,6	18 697,9	15 667,7	29 899,6	
Культура і мистецтво / Culture and art										
	2013	8 444 141,1	2 120 732,9	2 252 413,3	1 264 370,5	1 417 053,3	79 691,6	173 234,3	1 136 645,1	
	2014	8 483 464,2	1 539 292,5	2 978 423,4	1 263 925,2	1 371 201,2	74 840,7	148 892,2	1 106 889,0	
	2015	8 694 843,0	1 804 421,5	2 066 600,9	1 571 151,2	1 862 639,0	72 592,8	155 103,0	1 162 334,5	

Продовження / Continued

(тис. гривень / thsd. UAH)

Видатки / Expenditure	Види бюджетів / Type of budget	зведений бюджет / consolidated budget	у тому числі: / including:						
			державний / state	республіканський, обласні, міські (міст Києва та Севастополя) / republican, regional, city's (Kyiv and Sevastopol)	міст республіканського (АРК), обласного підпорядкування / cities of republican, regional subordination	районні / of districts	міст районного підпорядкування / cities of district's subordination	селищні / of townships	сільські / of villages
Засоби масової інформації / Mass media									
	2013	1 247 179,1	1 016 046,4	90 678,0	74 008,3	60 481,2	5 154,1	340,1	471,1
	2014	1 024 545,4	811 652,9	76 695,7	72 850,8	56 992,5	5 609,2	179,8	564,6
	2015	1 354 718,1	1 108 895,5	87 328,8	80 649,9	69 152,6	6 789,4	510,7	1 391,2
Освіта / Education									
	2013	105 538 701,6	30 943 078,1	17 320 979,2	25 445 756,3	25 643 749,5	1 557 380,4	1 465 668,1	3 162 090,2
	2014	100 109 534,0	28 677 868,4	16 931 250,5	23 462 432,5	24 890 100,2	1 574 685,9	1 387 769,2	3 185 427,3
	2015	114 193 492,2	30 185 697,8	20 991 262,2	26 930 627,5	30 274 566,9	1 450 121,3	1 278 057,4	3 083 125,1
	з них: / of which:								
Дошкільна освіта / Pre-school education									
	2013	15 662 400,4	72 314,3	1 453 938,9	7 952 323,6	591 136,9	1 457 690,0	1 347 725,8	2 787 270,9
	2014	15 186 370,3	65 245,7	1 594 046,0	7 496 610,4	461 078,9	1 471 348,1	1 296 897,4	2 801 143,7
	2015	18 142 166,8	94 865,5	2 048 780,3	9 029 107,1	1 502 601,1	1 392 261,2	1 209 675,0	2 864 876,6
Загальна середня освіта / Secondary education									
	2013	44 233 236,0	220 997,7	6 497 520,9	14 491 787,8	22 544 090,4	60 878,2	85 671,1	332 289,8
	2014	42 422 104,4	193 672,2	6 648 948,6	13 196 721,5	21 903 342,3	66 060,9	66 341,2	347 017,7
	2015	49 668 312,2	187 691,2	8 393 933,5	14 811 920,0	26 012 696,7	38 924,4	50 453,3	172 693,1

Продовження / Continued

(тис. гривень / thsd. UAH)

Видатки / Expenditure	Види бюджетів / Type of budget	зведений бюджет / consolidated budget	у тому числі: / including:							
			державний / state	республіканський, обласні, міські (міст Києва та Севастополя) / republican, regional, city's (Kyiv and Sevastopol)	міст республіканського (АРК), обласного підпорядкування / cities of republican, regional subordination	районні / of districts	міст районного підпорядкування / cities of district's subordination	селищні / of townships	сільські / of villages	
Професійно-технічна освіта / Professional training education		2013	6 359 823,0	1 418 291,4	4 941 531,6	-	-	-	-	-
		2014	5 885 268,3	1 321 156,1	4 564 112,2	-	-	-	-	-
		2015	6 171 222,8	124 579,7	6 046 643,2	-	-	-	-	-
Вища освіта / Higher education		2013	30 003 303,8	27 036 098,9	2 949 178,4	18 026,6	-	-	-	-
		2014	28 343 766,1	25 528 231,5	2 797 414,1	18 120,5	-	-	-	-
		2015	30 981 833,6	27 952 207,5	3 008 218,8	21 407,3	-	-	-	-
Соціальний захист та соціальне забезпечення / Social protection and social security		2013	145 062 606,7	88 547 278,7	6 609 087,0	22 238 608,6	27 583 218,1	13 028,0	20 425,7	50 960,5
		2014	138 004 683,3	80 558 241,8	6 460 608,1	22 174 224,2	28 680 934,2	20 478,8	23 137,4	87 058,8
		2015	176 339 837,1	103 700 933,7	8 448 610,4	27 015 909,3	36 858 428,4	59 002,9	61 533,8	195 418,8
Соціальний захист на випадок непрацездатності / Social protection in case of disability		2013	7 682 339,9	921 016,9	1 130 153,5	2 503 628,8	3 127 540,6	-	-	-
		2014	7 960 507,6	845 769,4	1 195 442,4	2 559 226,5	3 360 069,3	-	-	-
		2015	8 698 986,5	1 250 545,9	862 335,1	2 742 452,4	3 843 653,2	-	-	-

Продовження / Continued

(тис. гривень / thsd. UAH)

Видатки / Expenditure	Види бюджетів / Type of budget	зведений бюджет / consolidated budget	у тому числі: / including:							
			державний / state	республіканський, обласні, міські (міст Києва та Севастополя) / republican, regional, city's (Kyiv and Sevastopol)	міст республіканського (АРК), обласного підпорядкування / cities of republican, regional subordination	районні / of districts	міст районного підпорядкування / cities of district's subordination	селищні / of townships	сільські / of villages	
Соціальний захист пенсіонерів / Social protection for retirees										
	2013	87 263 770,7	83 233 566,0	2 078 563,6	616 857,6	1 333 885,5	-	345,0	552,9	
	2014	79 812 809,0	75 813 859,7	2 072 778,8	567 512,6	1 356 934,5	-	461,4	1 262,1	
	2015	99 587 243,0	94 811 551,5	2 621 290,1	616 724,6	1 536 312,7	-	589,3	774,7	
Соціальний захист ветеранів війни та праці / Social protection for war and labour veterans										
	2013	4 887 132,0	901 272,9	443 235,5	2 106 436,5	1 433 354,1	1 184,1	726,0	922,8	
	2014	4 689 342,1	825 023,2	322 797,0	2 149 467,5	1 389 092,3	1 287,6	684,3	990,1	
	2015	5 370 351,2	942 879,9	472 765,5	2 180 377,4	1 769 756,7	1 717,7	1 260,4	1 593,6	
Соціальний захист сім'ї, дітей та молоді / Social protection for families, children and youth										
	2013	35 710 827,9	32 192,5	1 805 138,2	14 060 476,5	19 793 832,6	2 954,8	3 766,5	12 466,7	
	2014	36 399 355,3	26 742,6	1 925 208,4	13 890 834,9	20 539 395,6	2 727,1	2 925,4	11 521,5	
	2015	36 479 896,0	30 469,7	2 251 047,1	13 189 816,4	20 981 265,4	4 207,1	4 967,5	18 122,8	
Допомога у вирішенні житлового питання / Housing assistance										
	2013	2 681 347,8	502 233,0	103 108,9	1 268 102,2	802 779,5	1 113,6	1 457,2	2 553,3	
	2014	2 599 136,7	447 623,4	90 224,4	1 231 537,0	822 737,5	1 536,0	1 506,1	3 972,3	
	2015	15 515 577,3	1 434 511,3	771 369,4	6 072 484,7	7 200 212,9	12 896,1	8 180,1	15 922,9	
Соціальний захист інших категорій населення / Social protection for other categories of population										
	2013	5 737 014,3	2 659 598,2	630 412,9	1 412 174,9	1 034 385,4	198,5	12,4	231,8	
	2014	5 571 721,2	2 503 287,3	504 212,2	1 448 120,2	1 115 497,5	241,4	110,7	251,7	
	2015	8 616 456,7	5 073 794,8	667 729,3	1 516 824,3	1 355 177,6	775,9	718,5	1 436,3	
Департамент державного бюджету / State Budget Department				74						
									Відділ статистики державних фінансів / Government Finance Statistics Division	

2.10. Розподіл основних видатків Зведеного бюджету України за видами бюджетів
2.10. Distribution of the main expenditures of the Consolidated budget of Ukraine by type of budget

(відсотків / percent)

Видатки / Expenditure	Види бюджетів / Type of budget	зведений бюджет / consolidated budget	у тому числі: / including:							
			державний / state	республіканський, обласні, міські (міст Києва та Севастополя) / republican, regional, city's (Kyiv and Sevastopol)	міст республіканського (АРК), обласного підпорядкування / cities of republican, regional subordination	районні / of districts	міст районного підпорядкування / cities of district's subordination	селищні / of townships	сільські / of villages	
Всього видатків / Total expenditure										
	2013	100	56,9	11,9	14,9	13,4	0,6	0,6	1,7	
	2014	100	57,3	12,2	14,6	13,0	0,6	0,6	1,7	
	2015	100	59,3	11,1	14,0	12,7	0,6	0,5	1,8	
<i>в тому числі: / including:</i>										
Загальнодержавні функції / General public services										
	2013	100	81,2	4,8	6,5	1,1	0,6	0,9	5,0	
	2014	100	85,7	3,4	4,8	0,9	0,5	0,6	4,1	
	2015	100	87,7	2,6	4,0	1,0	0,4	0,6	3,8	
<i>з них: / of which:</i>										
Вищі органи державного управління, органи місцевої влади та місцевого самоврядування, фінансова та зовнішньополітична діяльність / Superior government bodies, local government bodies and authorities, financial and external activity										
	2013	100	60,8	4,6	14,7	2,4	1,6	2,3	13,6	
	2014	100	59,6	4,3	14,9	2,5	1,7	2,3	14,8	
	2015	100	58,4	3,8	14,8	2,4	1,8	2,4	16,4	
<i>з них: / of which:</i>										

Продовження / Continued

(відсотків / percent)

Видатки / Expenditure	Види бюджетів / Type of budget	зведений бюджет / consolidated budget	у тому числі: / including:							
			державний / state	республіканській, обласні, міські (міст Києва та Севастополя) / republican, regional, city's (Kyiv and Sevastopol)	міст республіканського (АРК), обласного підпорядкування / cities of republican, regional subordination	районні / of districts	міст районного підпорядкування / cities of district's subordination	селищні / of townships	сільські / of villages	
фінансова та фіскальна діяльність / financial and fiscal activity										
	2013	100	100,0	0,04	-	-	-	-	-	-
	2014	100	100,0	0,01	-	-	-	-	-	-
	2015	100	100,0	-	-	-	-	-	-	-
зовнішньополітична діяльність / external activity										
	2013	100	100,0	-	-	-	-	-	-	-
	2014	100	100,0	-	-	-	-	-	-	-
	2015	100	100,0	-	-	-	-	-	-	-
Фундаментальні та прикладні дослідження і розробки у сфері державного управління / Basic and applied reseaches and developments in public administration										
	2013	100	100,0	-	-	-	-	-	-	-
	2014	100	100,0	-	-	-	-	-	-	-
	2015	100	100,0	-	-	-	-	-	-	-
Обслуговування боргу / Debt servicing										
	2013	100	95,5	3,9	0,6	-	-	0,00	-	-
	2014	100	97,1	2,7	0,3	-	0,00	0,00	-	-
	2015	100	98,1	1,8	0,1	-	0,00	-	-	-

Продовження / Continued

(відсотків / percent)

Видатки / Expenditure	Види бюджетів / Type of budget	зведений бюджет / consolidated budget	у тому числі: / including:							
			державний / state	республіканський, обласні, міські (міст Києва та Севастополя) / republican, regional, city's (Kyiv and Sevastopol)	міст республіканського (АРК), обласного підпорядкування / cities of republican, regional subordination	районні / of districts	міст районного підпорядкування / cities of district's subordination	селищні / of townships	сільські / of villages	
Оборона / Defence										
	2013	100	100,0	0,00	0,00	0,00	-	0,00	0,00	
	2014	100	100,0	0,00	0,00	0,00	0,00	0,00	0,00	
	2015	100	100,0	0,00	0,01	0,00	0,00	0,00	0,00	
Громадський порядок, безпека та судова влада / Public order, security and judiciary										
	2013	100	99,4	0,1	0,1	0,1	0,01	0,1	0,1	
	2014	100	99,5	0,1	0,1	0,1	0,01	0,1	0,1	
	2015	100	99,4	0,1	0,1	0,1	0,01	0,1	0,2	
<i>з них: / of which:</i>										
Діяльність із забезпечення громадського порядку, боротьби із злочинністю та охорона державного кордону / Providing public order, counteraction criminality and state border protection										
	2013	100	100,0	-	-	-	-	-	-	
	2014	100	100,0	-	-	-	-	-	-	
	2015	100	100,0	-	-	-	-	-	-	
Протипожежний захист та рятування / Fire protection and rescue										
	2013	100	95,2	1,0	1,1	0,8	0,1	0,7	1,2	
	2014	100	94,8	0,9	1,4	0,9	0,1	0,6	1,3	
	2015	100	93,8	1,2	1,3	1,1	0,1	0,7	1,7	

Продовження / Continued

(відсотків / percent)

Видатки / Expenditure	Види бюджетів / Type of budget	зведений бюджет / consolidated budget	у тому числі: / including:							
			державний / state	республіканський, обласні, міські (міст Києва та Севастополя) / republican, regional, city's (Kyiv and Sevastopol)	міст республіканського (АРК), обласного підпорядкування / cities of republican, regional subordination	районні / of districts	міст районного підпорядкування / cities of district's subordination	селищні / of townships	сільські / of villages	
Судова влада / Judiciary										
	2013	100	100,0	-	-	-	-	-	-	-
	2014	100	100,0	-	-	-	-	-	-	-
	2015	100	100,0	-	-	-	-	-	-	-
Економічна діяльність / Economic affairs										
	2013	100	81,4	7,7	7,7	0,4	0,7	0,7	1,4	
	2014	100	78,9	7,0	9,6	0,5	1,2	0,8	2,0	
	2015	100	66,0	11,2	15,8	0,8	1,6	1,3	3,4	
<i>в тому числі: / including:</i>										
Загальна економічна, торгівельна та трудова діяльність / General economic, trade and labour affairs										
	2013	100	52,7	38,3	5,8	0,6	0,2	0,7	1,7	
	2014	100	71,2	17,2	9,3	1,0	0,3	0,3	0,7	
	2015	100	62,4	21,3	13,3	1,2	0,4	0,6	0,8	
Сільське господарство, лісове господарство та мисливство, рибне господарство / Agriculture, forestry, hunting and fishing										
	2013	100	98,1	0,4	0,2	0,3	0,1	0,1	0,8	
	2014	100	98,1	0,2	0,3	0,4	0,1	0,2	0,7	
	2015	100	78,1	20,1	0,3	0,3	0,1	0,2	0,9	

<i>Продовження / Continued</i>		<i>(відсотків / percent)</i>								
Видатки / <i>Expenditure</i>	Види бюджетів / <i>Type of budget</i>	зведений бюджет / <i>consolidated budget</i>	у тому числі: / <i>including:</i>							
			державний / <i>state</i>	республіканський, обласні, міські (міст Києва та Севастополя) / <i>republican, regional, city's (Kyiv and Sevastopol)</i>	міст республіканського (АРК), обласного підпорядкування / <i>cities of republican, regional subordination</i>	районні / <i>of districts</i>	міст районного підпорядкування / <i>cities of district's subordination</i>	селищні / <i>of townships</i>	сільські / <i>of villages</i>	
<i>Паливно-енергетичний комплекс / Fuel and energy complex</i>										
	2013	100	99,8	0,1	0,00	0,00	0,00	0,03	0,1	
	2014	100	100,0	0,00	-	-	0,00	0,01	0,02	
	2015	100	99,7	0,2	-	0,00	0,00	0,05	0,03	
<i>Інша промисловість та будівництво / Other industry and construction</i>										
	2013	100	85,3	2,2	6,3	0,8	1,4	1,3	2,8	
	2014	100	72,8	2,6	9,8	2,8	2,6	1,8	7,6	
	2015	100	62,8	7,2	9,8	1,4	3,1	3,5	12,1	
<i>з них: / of which:</i>										
<i>будівництво / construction</i>										
	2013	100	64,0	5,3	15,4	1,9	3,4	3,1	6,8	
	2014	100	50,2	4,8	18,0	5,1	4,8	3,4	13,8	
	2015	100	42,9	11,1	15,1	2,2	4,7	5,4	18,6	
<i>Транспорт / Transport</i>										
	2013	100	79,4	6,8	10,5	0,1	0,9	0,6	1,7	
	2014	100	76,8	7,1	11,3	0,1	1,3	0,9	2,4	
	2015	100	74,3	8,2	12,2	0,1	1,4	0,9	3,0	

<i>Продовження / Continued</i>		<i>(відсотків / percent)</i>									
Видатки / <i>Expenditure</i>	Види бюджетів / <i>Type of budget</i>	зведений бюджет / <i>consolidated budget</i>	<i>у тому числі: / including:</i>								
			<i>державний / state</i>	<i>республіканський, обласні, міські (міст Києва та Севастополя) / republican, regional, city's (Kyiv and Sevastopol)</i>	<i>міст республіканського (АРК), обласного підпорядкування / cities of republican, regional subordination</i>	<i>райони / of districts</i>	<i>міст районного підпорядкування / cities of district's subordination</i>	<i>селищні / of townships</i>	<i>сільські / of villages</i>		
<i>з них: / of which:</i>											
<i>дорожнє господарство / road economy</i>											
	2013	100	84,4	4,5	7,5	0,2	0,9	0,7	1,8		
	2014	100	82,1	4,9	7,9	0,1	1,4	1,0	2,6		
	2015	100	80,2	4,6	9,5	0,1	1,5	1,0	3,2		
<i>Зв'язок, телекомунікації та інформатика / Communication, telecommunication and informatics</i>											
	2013	100	68,4	20,1	10,9	0,6	-	0,02	0,04		
	2014	100	65,0	17,8	16,6	0,6	-	0,05	0,00		
	2015	100	47,2	37,8	13,6	1,2	-	0,1	0,00		
<i>Інші галузі економіки / Other economic sectors</i>											
	2013	100	86,9	5,8	3,4	1,8	0,8	0,6	0,8		
	2014	100	95,6	1,9	0,7	1,2	0,1	0,1	0,3		
	2015	100	93,1	4,1	1,5	0,8	0,1	0,1	0,3		
<i>Фундаментальні та прикладні дослідження і розробки в галузях економіки / Basic and applied reseaches and developments in economic sectors</i>											
	2013	100	100,0	-	-	-	-	-	-		
	2014	100	100,0	-	-	-	-	-	-		
	2015	100	100,0	-	-	-	-	-	-		

Продовження / Continued

(відсотків / percent)

Видатки / Expenditure	Види бюджетів / Type of budget	зведений бюджет / consolidated budget	у тому числі: / including:						
			державний / state	республіканський, обласні, міські (міст Києва та Севастополя) / republican, regional, city's (Kyiv and Sevastopol)	міст республіканського (АРК), обласного підпорядкування / cities of republican, regional subordination	районні / of districts	міст районного підпорядкування / cities of district's subordination	селищні / of townships	сільські / of villages
Інша економічна діяльність / Other economic affairs									
	2013	100	16,1	35,6	33,3	2,2	3,6	3,8	5,4
	2014	100	6,5	33,0	42,0	2,4	5,3	3,9	7,0
	2015	100	5,1	21,4	51,8	3,4	4,9	4,3	9,2
Охорона навколишнього природного середовища / Environmental protection									
	2013	100	82,1	6,1	6,1	0,5	1,9	1,5	1,8
	2014	100	74,6	6,9	10,0	0,7	3,0	1,7	3,2
	2015	100	73,3	10,7	9,2	0,7	2,1	1,2	2,8
Житлово-комунальне господарство / Housing and utilities									
	2013	100	1,3	27,8	54,0	1,4	5,1	4,3	6,1
	2014	100	0,6	41,4	48,9	1,6	2,7	2,0	2,8
	2015	100	0,1	24,9	54,1	1,3	6,8	4,6	8,2
<i>з них: / of which:</i>									
Житлове господарство / Housing									
	2013	100	1,1	32,0	56,0	0,3	4,5	4,2	1,9
	2014	100	-	12,6	73,2	0,4	6,2	5,0	2,7
	2015	100	-	16,4	70,6	0,1	6,7	4,3	1,9

Продовження / Continued

(відсотків / percent)

Видатки / Expenditure	Види бюджетів / Type of budget	зведений бюджет / consolidated budget	у тому числі: / including:							
			державний / state	республіканський, обласні, міські (міст Києва та Севастополя) / republican, regional, city's (Kyiv and Sevastopol)	міст республіканського (АРК), обласного підпорядкування / cities of republican, regional subordination	районні / of districts	міст районного підпорядкування / cities of district's subordination	селищні / of townships	сільські / of villages	
Комунальне господарство / <i>Public utilities</i>										
	2013	100	1,9	14,6	59,4	0,9	7,4	5,9	9,9	
	2014	100	2,6	12,3	58,9	0,3	8,6	6,5	11,0	
	2015	100	0,3	14,6	53,8	0,3	9,1	7,1	14,9	
Охорона здоров'я / Health										
	2013	100	20,9	38,6	21,4	19,1	0,00	0,1	0,03	
	2014	100	18,5	41,2	20,6	19,7	0,00	0,01	0,01	
	2015	100	16,1	41,0	22,2	20,7	0,00	0,01	0,01	
Духовний та фізичний розвиток / <i>Cultural and physical development</i>										
	2013	100	37,4	22,4	15,9	13,7	0,7	1,3	8,4	
	2014	100	35,2	26,9	15,0	13,0	0,7	1,2	8,1	
	2015	100	40,8	19,2	16,3	14,7	0,6	1,1	7,4	
<i>з них: / of which:</i>										
Фізична культура і спорт / <i>Physical development and sport</i>										
	2013	100	48,4	18,7	21,7	10,3	0,3	0,2	0,4	
	2014	100	57,3	15,7	17,2	8,9	0,2	0,3	0,4	
	2015	100	59,6	15,7	16,3	7,3	0,3	0,3	0,5	
Культура і мистецтво / <i>Culture and art</i>										
	2013	100	25,1	26,7	15,0	16,8	0,9	2,1	13,5	
	2014	100	18,1	35,1	14,9	16,2	0,9	1,8	13,0	
	2015	100	20,8	23,8	18,1	21,4	0,8	1,8	13,4	

Продовження / Continued

(відсотків / percent)

Видатки / Expenditure	Види бюджетів / Type of budget	зведений бюджет / consolidated budget	у тому числі: / including:							
			державний / state	республіканський, обласні, міські (міст Києва та Севастополя) / republican, regional, city's (Kyiv and Sevastopol)	міст республіканського (АРК), обласного підпорядкування / cities of republican, regional subordination	райони / of districts	міст районного підпорядкування / cities of district's subordination	селищні / of townships	сільські / of villages	
Засоби масової інформації / Mass media										
	2013	100	81,5	7,3	5,9	4,8	0,4	0,03	0,04	
	2014	100	79,2	7,5	7,1	5,6	0,5	0,02	0,1	
	2015	100	81,9	6,4	6,0	5,1	0,5	0,04	0,1	
Освіта / Education										
	2013	100	29,3	16,4	24,1	24,3	1,5	1,4	3,0	
	2014	100	28,6	16,9	23,4	24,9	1,6	1,4	3,2	
	2015	100	26,4	18,4	23,6	26,5	1,3	1,1	2,7	
	<i>з них: / of which:</i>									
Дошкільна освіта / Pre-school education										
	2013	100	0,5	9,3	50,8	3,8	9,3	8,6	17,8	
	2014	100	0,4	10,5	49,4	3,0	9,7	8,5	18,4	
	2015	100	0,5	11,3	49,8	8,3	7,7	6,7	15,8	
Загальна середня освіта / Secondary education										
	2013	100	0,5	14,7	32,8	51,0	0,1	0,2	0,8	
	2014	100	0,5	15,7	31,1	51,6	0,2	0,2	0,8	
	2015	100	0,4	16,9	29,8	52,4	0,1	0,1	0,3	

Продовження / Continued

(відсотків / percent)

Видатки / Expenditure	Види бюджетів / Type of budget	зведений бюджет / consolidated budget	у тому числі: / including:						
			державний / state	республіканський, обласні, міські (міст Києва та Севастополя) / republican, regional, city's (Kyiv and Sevastopol)	міст республіканського (АРК), обласного підпорядкування / cities of republican, regional subordination	районні / of districts	міст районного підпорядкування / cities of district's subordination	селищні / of townships	сільські / of villages
Професійно-технічна освіта / Professional training education									
	2013	100	22,3	77,7	-	-	-	-	-
	2014	100	22,4	77,6	-	-	-	-	-
	2015	100	2,0	98,0	-	-	-	-	-
Вища освіта / Higher education									
	2013	100	90,1	9,8	0,1	-	-	-	-
	2014	100	90,1	9,9	0,1	-	-	-	-
	2015	100	90,2	9,7	0,1	-	-	-	-
Соціальний захист та соціальне забезпечення / Social protection and social security									
	2013	100	61,0	4,6	15,3	19,0	0,01	0,01	0,04
	2014	100	58,4	4,7	16,1	20,8	0,01	0,02	0,1
	2015	100	58,8	4,8	15,3	20,9	0,03	0,03	0,1
<i>з них: / of which:</i>									
Соціальний захист на випадок непрацездатності / Social protection in case of disability									
	2013	100	12,0	14,7	32,6	40,7	-	-	-
	2014	100	10,6	15,0	32,1	42,2	-	-	-
	2015	100	14,4	9,9	31,5	44,2	-	-	-

Продовження / Continued

(відсотків / percent)

Видатки / Expenditure	Види бюджетів / Type of budget	зведений бюджет / consolidated budget	у тому числі: / including:						
			державний / state	республіканський, обласні, міські (міст Києва та Севастополя) / republican, regional, city's (Kyiv and Sevastopol)	міст республіканського (АРК), обласного підпорядкування / cities of republican, regional subordination	районні / of districts	міст районного підпорядкування / cities of district's subordination	селищні / of townships	сільські / of villages
Соціальний захист пенсіонерів / Social protection for retirees									
	2013	100	95,4	2,4	0,7	1,5	-	0,00	0,00
	2014	100	95,0	2,6	0,7	1,7	-	0,00	0,00
	2015	100	95,2	2,6	0,6	1,5	-	0,00	0,00
Соціальний захист ветеранів війни та праці / Social protection for war and labour veterans									
	2013	100	18,4	9,1	43,1	29,3	0,02	0,01	0,02
	2014	100	17,6	6,9	45,8	29,6	0,03	0,01	0,02
	2015	100	17,6	8,8	40,6	33,0	0,03	0,02	0,03
Соціальний захист сім'ї, дітей та молоді / Social protection for families, children and youth									
	2013	100	0,1	5,1	39,4	55,4	0,01	0,01	0,03
	2014	100	0,1	5,3	38,2	56,4	0,01	0,01	0,03
	2015	100	0,1	6,2	36,2	57,5	0,01	0,01	0,05
Допомога у вирішенні житлового питання / Housing assistance									
	2013	100	18,7	3,8	47,3	29,9	0,04	0,1	0,1
	2014	100	17,2	3,5	47,4	31,7	0,1	0,1	0,2
	2015	100	9,2	5,0	39,1	46,4	0,1	0,1	0,1
Соціальний захист інших категорій населення / Social protection for other categories of population									
	2013	100	46,4	11,0	24,6	18,0	0,00	0,00	0,00
	2014	100	44,9	9,0	26,0	20,0	0,00	0,00	0,00
	2015	100	58,9	7,7	17,6	15,7	0,01	0,01	0,02

2.11. Структура основних видатків Зведеного бюджету України за видами бюджетів
2.11. Structure of the main expenditures of the Consolidated budget of Ukraine by type of budget

(відсотків / percent)

Видатки / Expenditure	Види бюджетів / Type of budget	зведений бюджет / consolidated budget	у тому числі: / including:							
			державний / state	республіканський, обласні, міські (міст Києва та Севастополя) / republican, regional, city's (Kyiv and Sevastopol)	міст республіканського (АРК), обласного підпорядкування / cities of republican, regional subordination	районні / of districts	міст районного підпорядкування / cities of district's subordination	селищні / of townships	сільські / of villages	
Всього видатків / Total expenditure										
	2013	100	100	100	100	100	100	100	100	100
	2014	100	100	100	100	100	100	100	100	100
	2015	100	100	100	100	100	100	100	100	100
<i>в тому числі: / including:</i>										
Загальнодержавні функції / General public services										
	2013	12,2	17,4	4,9	5,3	1,0	13,3	17,5	35,0	
	2014	14,7	22,0	4,1	4,8	1,0	12,2	17,1	34,6	
	2015	17,3	25,6	4,1	4,9	1,3	12,3	17,5	35,9	
<i>з них: / of which:</i>										
Вищі органи державного управління, органи місцевої влади та місцевого самоврядування, фінансова та зовнішньополітична діяльність / Superior government bodies, local government bodies and authorities, financial and external activity										
	2013	4,3	4,6	1,6	4,2	0,8	11,8	16,4	33,6	
	2014	3,9	4,0	1,4	3,9	0,7	10,7	15,9	33,0	
	2015	3,5	3,4	1,2	3,7	0,7	10,2	15,2	31,2	
<i>з них: / of which:</i>										

Продовження / Continued

(відсотків / percent)

Видатки / Expenditure	Види бюджетів / Type of budget	зведений бюджет / consolidated budget	у тому числі: / including:							
			державний / state	республіканський, обласні, міські (міст Києва та Севастополя) / republican, regional, city's (Kyiv and Sevastopol)	міст республіканського (АРК), обласного підпорядкування / cities of republican, regional subordination	районні / of districts	міст районного підпорядкування / cities of district's subordination	селищні / of townships	сільські / of villages	
фінансова та фіскальна діяльність / financial and fiscal activity										
	2013	1,5	2,7	0,00	-	-	-	-	-	-
	2014	1,2	2,2	0,00	-	-	-	-	-	-
	2015	1,0	1,6	-	-	-	-	-	-	-
зовнішньополітична діяльність / external activity										
	2013	0,2	0,4	-	-	-	-	-	-	-
	2014	0,2	0,4	-	-	-	-	-	-	-
	2015	0,4	0,7	-	-	-	-	-	-	-
Фундаментальні та прикладні дослідження і розробки у сфері державного управління / Basic and applied reseaches and developments in public administration										
	2013	0,7	1,3	-	-	-	-	-	-	-
	2014	0,6	1,1	-	-	-	-	-	-	-
	2015	0,5	0,8	-	-	-	-	-	-	-
Обслуговування боргу / Debt servicing										
	2013	6,6	11,7	2,0	0,3	-	-	0,00	-	-
	2014	9,4	17,7	2,0	0,2	-	0,00	0,00	-	-
	2015	12,7	21,0	2,1	0,1	-	0,00	-	-	-

<i>Продовження / Continued</i>		<i>(відсотків / percent)</i>							
Видатки / <i>Expenditure</i>	Види бюджетів / <i>Type of budget</i>	зведений бюджет / <i>consolidated budget</i>	<i>у тому числі: / including:</i>						
			<i>державний / state</i>	<i>республіканський, обласні, міські (міст Києва та Севастополя) / republican, regional, city's (Kyiv and Sevastopol)</i>	<i>міст республіканського (АРК), обласного підпорядкування / cities of republican, regional subordination</i>	<i>районні / of districts</i>	<i>міст районного підпорядкування / cities of district's subordination</i>	<i>селищні / of townships</i>	<i>сільські / of villages</i>
Оборона / <i>Defence</i>									
	2013	2,9	5,5	0,00	0,00	0,00	-	0,00	0,00
	2014	5,2	10,1	0,00	0,00	0,00	0,00	0,00	0,00
	2015	7,7	12,9	0,00	0,01	0,00	0,00	0,00	0,00
Громадський порядок, безпека та судова влада / <i>Public order, security and judiciary</i>									
	2013	7,8	13,6	0,1	0,1	0,1	0,2	1,0	0,6
	2014	8,6	14,9	0,1	0,1	0,1	0,1	1,0	0,7
	2015	8,1	13,6	0,1	0,1	0,1	0,1	0,9	0,7
<i>з них: / of which:</i>									
Діяльність із забезпечення громадського порядку, боротьби із злочинністю та охорона державного кордону / <i>Providing public order, counteraction criminality and state border protection</i>									
	2013	3,2	5,7	-	-	-	-	-	-
	2014	4,2	7,4	-	-	-	-	-	-
	2015	4,2	7,1						
Протипожежний захист та рятування / <i>Fire protection and rescue</i>									
	2013	0,9	1,5	0,1	0,1	0,05	0,2	1,0	0,6
	2014	0,9	1,4	0,1	0,1	0,1	0,1	1,0	0,7
	2015	0,7	1,1	0,1	0,1	0,1	0,1	0,9	0,7

<i>Продовження / Continued</i>		<i>(відсотків / percent)</i>							
Види бюджетів / <i>Type of budget</i>	зведений бюджет / <i>consolidated budget</i>	<i>у тому числі: / including:</i>							
		<i>державний / state</i>	<i>республіканський, обласні, міські (міст Києва та Севастополя) / republican, regional, city's (Kyiv and Sevastopol)</i>	<i>міст республіканського (АРК), обласного підпорядкування / cities of republican, regional subordination</i>	<i>районні / of districts</i>	<i>міст районного підпорядкування / cities of district's subordination</i>	<i>селищні / of townships</i>	<i>сільські / of villages</i>	
<i>Видатки / Expenditure</i>									
<i>Судова влада / Judiciary</i>									
	2013	0,9	1,7	-	-	-	-	-	-
	2014	1,0	1,7	-	-	-	-	-	-
	2015	0,7	1,3	-	-	-	-	-	-
<i>Економічна діяльність / Economic affairs</i>									
	2013	10,0	14,4	6,5	5,2	0,3	12,8	11,7	8,1
	2014	8,3	11,5	4,8	5,5	0,3	16,1	12,8	9,4
	2015	8,3	9,2	8,3	9,3	0,5	21,3	19,4	15,4
<i>в тому числі: / including:</i>									
<i>Загальна економічна, торгівельна та трудова діяльність / General economic, trade and labour affairs</i>									
	2013	0,3	0,3	1,0	0,1	0,01	0,1	0,3	0,3
	2014	0,1	0,2	0,2	0,1	0,01	0,1	0,1	0,1
	2015	0,2	0,2	0,3	0,1	0,01	0,1	0,2	0,1
<i>Сільське господарство, лісове господарство та мисливство, рибне господарство / Agriculture, forestry, hunting and fishing</i>									
	2013	1,5	2,6	0,1	0,02	0,04	0,2	0,4	0,7
	2014	1,1	1,9	0,02	0,02	0,03	0,2	0,3	0,5
	2015	0,9	1,2	1,6	0,02	0,02	0,2	0,3	0,5

Продовження / Continued

(відсотків / percent)

Види бюджетів / Type of budget	зведений бюджет / consolidated budget	у тому числі: / including:							
		державний / state	республіканський, обласні, міські (міст Києва та Севастополя) / republican, regional, city's (Kyiv and Sevastopol)	міст республіканського (АРК), обласного підпорядкування / cities of republican, regional subordination	районні / of districts	міст районного підпорядкування / cities of district's subordination	селищні / of townships	сільські / of villages	
Паливно-енергетичний комплекс / Fuel and energy complex									
2013	3,0	5,4	0,03	0,00	0,00	0,02	0,2	0,1	
2014	1,8	3,1	0,00	-	-	0,00	0,04	0,02	
2015	0,3	0,5	0,00	-	0,00	0,00	0,02	0,00	
Інша промисловість та будівництво / Other industry and construction									
2013	0,1	0,1	0,02	0,04	0,01	0,2	0,2	0,2	
2014	0,1	0,1	0,01	0,04	0,01	0,3	0,2	0,3	
2015	0,1	0,1	0,04	0,05	0,01	0,3	0,4	0,4	
з них: / of which:									
будівництво / construction									
2013	0,04	0,05	0,02	0,04	0,01	0,2	0,2	0,2	
2014	0,04	0,03	0,01	0,04	0,01	0,3	0,2	0,3	
2015	0,04	0,03	0,04	0,05	0,01	0,3	0,4	0,4	

Продовження / Continued

(відсотків / percent)

Видатки / Expenditure	Види бюджетів / Type of budget	зведений бюджет / consolidated budget	у тому числі: / including:							
			державний / state	республіканський, обласні, міські (міст Києва та Севастополя) / republican, regional, city's (Kyiv and Sevastopol)	міст республіканського (АРК), обласного підпорядкування / cities of republican, regional subordination	райони / of districts	міст районного підпорядкування / cities of district's subordination	селищні / of townships	сільські / of villages	
Транспорт / Transport		2013	3,5	4,9	2,0	2,5	0,04	5,2	3,5	3,4
		2014	3,6	4,8	2,1	2,8	0,03	7,9	5,9	5,0
		2015	4,6	5,7	3,4	4,0	0,03	10,0	7,6	7,5
з них: / of which:										
дорожнє господарство / road economy		2013	3,2	4,8	1,2	1,6	0,04	5,2	3,5	3,4
		2014	3,3	4,8	1,3	1,8	0,03	7,9	5,8	5,0
		2015	4,2	5,7	1,7	2,9	0,03	9,9	7,6	7,5
Зв'язок, телекомунікації та інформатика / Communication, telecommunication and informatics		2013	0,04	0,04	0,1	0,03	0,00	-	0,00	0,00
		2014	0,04	0,04	0,1	0,04	0,00	-	0,00	0,00
		2015	0,04	0,03	0,1	0,04	0,00	-	0,01	0,00
Інші галузі економіки / Other economic sectors		2013	0,2	0,3	0,1	0,05	0,03	0,3	0,2	0,1
		2014	0,6	0,9	0,1	0,03	0,05	0,1	0,2	0,1
		2015	0,8	1,3	0,3	0,1	0,05	0,2	0,1	0,1

Продовження / Continued

(відсотків / percent)

Видатки / Expenditure	Види бюджетів / Type of budget	зведений бюджет / consolidated budget	у тому числі: / including:						
			державний / state	республіканський, обласні, міські (міст Києва та Севастополя) / republican, regional, city's (Kyiv and Sevastopol)	міст республіканського (АРК), обласного підпорядкування / cities of republican, regional subordination	районні / of districts	міст районного підпорядкування / cities of district's subordination	селищні / of townships	сільські / of villages

Фундаментальні та прикладні дослідження і розробки в галузях економіки /
Basic and applied reseaches and developments in economic sectors

2013	0,2	0,3	-	-	-	-	-	-	-
2014	0,2	0,3	-	-	-	-	-	-	-
2015	0,1	0,2	-	-	-	-	-	-	-

Інша економічна діяльність /
Other economic affairs

2013	1,1	0,3	3,2	2,4	0,2	6,8	6,9	3,4
2014	0,9	0,1	2,3	2,5	0,2	7,5	6,1	3,5
2015	1,3	0,1	2,6	5,0	0,4	10,6	10,7	6,8

Охорона навколишнього природного середовища /
Environmental protection

2013	1,1	1,6	0,6	0,5	0,04	3,5	2,8	1,1
2014	0,7	0,9	0,4	0,5	0,04	3,3	2,0	1,2
2015	0,8	1,0	0,8	0,5	0,04	2,8	1,8	1,3

Продовження / Continued

(відсотків / percent)

Види бюджетів / Type of budget	зведений бюджет / consolidated budget	у тому числі: / including:							
		державний / state	республіканський, обласні, міські (міст Києва та Севастополя) / republican, regional, city's (Kyiv and Sevastopol)	міст республіканського (АРК), обласного підпорядкування / cities of republican, regional subordination	районні / of districts	міст районного підпорядкування / cities of district's subordination	селищні / of townships	сільські / of villages	
Житлово-комунальне господарство / Housing and utilities									
2013	1,5	0,03	3,6	5,5	0,2	13,4	10,9	5,3	
2014	3,4	0,04	11,5	11,4	0,4	15,0	12,3	5,6	
2015	2,3	0,01	5,2	8,9	0,2	25,4	19,4	10,4	
з них: / of which:									
Житлове господарство / Housing									
2013	0,3	0,00	0,7	0,9	0,01	2,0	1,8	0,3	
2014	0,2	-	0,2	1,0	0,01	2,0	1,8	0,3	
2015	0,4	-	0,6	2,0	0,00	4,3	3,2	0,4	
Комунальне господарство / Public utilities									
2013	0,9	0,03	1,1	3,4	0,1	11,0	8,5	4,9	
2014	0,8	0,04	0,8	3,3	0,02	11,7	9,7	5,3	
2015	1,2	0,01	1,6	4,7	0,02	17,8	15,7	10,0	
Охорона здоров'я / Health									
2013	12,2	4,5	39,5	17,4	17,3	0,02	1,2	0,2	
2014	10,9	3,5	36,8	15,4	16,6	0,03	0,3	0,1	
2015	10,4	2,8	38,5	16,6	17,0	0,02	0,2	0,04	

Продовження / Continued

(відсотків / percent)

Видатки / Expenditure	Види бюджетів / Type of budget	зведений бюджет / consolidated budget	у тому числі: / including:						
			державний / state	республіканській, обласні, міські (міст Києва та Севастополя) / republican, regional, city's (Kyiv and Sevastopol)	міст республіканського (АРК), обласного підпорядкування / cities of republican, regional subordination	районні / of districts	міст районного підпорядкування / cities of district's subordination	селищні / of townships	сільські / of villages
Духовний та фізичний розвиток / Cultural and physical development									
	2013	2,7	1,8	5,1	2,9	2,8	3,2	6,0	13,1
	2014	2,6	1,6	5,8	2,7	2,7	2,9	5,6	12,4
	2015	2,4	1,6	4,1	2,8	2,8	2,3	4,6	9,7
з них: / of which:									
Фізична культура і спорт / Physical development and sport									
	2013	0,8	0,7	1,2	1,1	0,6	0,3	0,3	0,2
	2014	0,8	0,8	1,1	1,0	0,6	0,3	0,4	0,2
	2015	0,9	0,9	1,3	1,0	0,5	0,4	0,4	0,2
Культура і мистецтво / Culture and art									
	2013	1,7	0,7	3,7	1,7	2,1	2,7	5,7	12,9
	2014	1,6	0,5	4,7	1,7	2,0	2,4	5,2	12,2
	2015	1,3	0,4	2,7	1,7	2,2	1,7	4,2	9,4
Засоби масової інформації / Mass media									
	2013	0,2	0,4	0,2	0,1	0,1	0,2	0,01	0,01
	2014	0,2	0,3	0,1	0,1	0,1	0,2	0,01	0,01
	2015	0,2	0,3	0,1	0,1	0,1	0,2	0,01	0,01

Продовження / Continued

(відсотків / percent)

Види бюджетів / Type of budget	зведений бюджет / consolidated budget	у тому числі: / including:							
		державний / state	республіканський, обласні, міські (міст Києва та Севастополя) / republican, regional, city's (Kyiv and Sevastopol)	міст республіканського (АРК), обласного підпорядкування / cities of republican, regional subordination	районні / of districts	міст районного підпорядкування / cities of district's subordination	селищні / of townships	сільські / of villages	
Освіта / Education	2013	20,9	10,8	28,8	33,7	37,8	53,0	48,3	36,0
	2014	19,1	9,6	26,4	30,7	36,7	49,7	48,1	35,1
	2015	16,8	7,5	27,8	28,4	35,2	34,3	34,5	25,0
<i>з них: / of which:</i>									
<i>Дошкільна освіта / Pre-school education</i>	2013	3,1	0,03	2,4	10,5	0,9	49,6	44,4	31,7
	2014	2,9	0,02	2,5	9,8	0,7	46,5	45,0	30,9
	2015	2,7	0,02	2,7	9,5	1,7	32,9	32,7	23,3
<i>Загальна середня освіта / Secondary education</i>	2013	8,7	0,1	10,8	19,2	33,2	2,1	2,8	3,8
	2014	8,1	0,1	10,4	17,3	32,3	2,1	2,3	3,8
	2015	7,3	0,05	11,1	15,6	30,2	0,9	1,4	1,4
<i>Професійно-технічна освіта / Professional training education</i>	2013	1,3	0,5	8,2	-	-	-	-	-
	2014	1,1	0,4	7,1	-	-	-	-	-
	2015	0,9	0,03	8,0	-	-	-	-	-

Продовження / Continued

(відсотків / percent)

Видатки / Expenditure	Види бюджетів / Type of budget	зведений бюджет / consolidated budget	у тому числі: / including:							
			державний / state	республіканський, обласні, міські (міст Києва та Севастополя) / republican, regional, city's (Kyiv and Sevastopol)	міст республіканського (АРК), обласного підпорядкування / cities of republican, regional subordination	райони / of districts	міст районного підпорядкування / cities of district's subordination	селищні / of townships	сільські / of villages	
Вища освіта / Higher education										
		2013	5,9	9,4	4,9	0,02	-	-	-	-
		2014	5,4	8,5	4,4	0,02	-	-	-	-
		2015	4,6	6,9	4,0	0,02	-	-	-	-
Соціальний захист та соціальне забезпечення / Social protection and social security										
		2013	28,7	30,8	11,0	29,5	40,6	0,4	0,7	0,6
		2014	26,4	26,9	10,1	29,0	42,3	0,6	0,8	1,0
		2015	25,9	25,7	11,2	28,4	42,8	1,4	1,7	1,6
з них: / of which:										
Соціальний захист на випадок непрацездатності / Social protection in case of disability										
		2013	1,5	0,3	1,9	3,3	4,6	-	-	-
		2014	1,5	0,3	1,9	3,3	5,0	-	-	-
		2015	1,3	0,3	1,1	2,9	4,5	-	-	-
Соціальний захист пенсіонерів / Social protection for retirees										
		2013	17,3	28,9	3,5	0,8	2,0	-	0,01	0,01
		2014	15,3	25,3	3,2	0,7	2,0	-	0,02	0,01
		2015	14,6	23,5	3,5	0,6	1,8	-	0,02	0,01

Продовження / Continued

(відсотків / percent)

Видатки / Expenditure	Види бюджетів / Type of budget	зведений бюджет / consolidated budget	у тому числі: / including:						
			державний / state	республіканський, обласні, міські (міст Києва та Севастополя) / republican, regional, city's (Kyiv and Sevastopol)	міст республіканського (АРК), обласного підпорядкування / cities of republican, regional subordination	районні / of districts	міст районного підпорядкування / cities of district's subordination	селищні / of townships	сільські / of villages
Соціальний захист ветеранів війни та праці / Social protection for war and labour veterans									
	2013	1,0	0,3	0,7	2,8	2,1	0,04	0,02	0,01
	2014	0,9	0,3	0,5	2,8	2,0	0,04	0,02	0,01
	2015	0,8	0,2	0,6	2,3	2,1	0,04	0,03	0,01
Соціальний захист сім'ї, дітей та молоді / Social protection for families, children and youth									
	2013	7,1	0,01	3,0	18,6	29,2	0,1	0,1	0,1
	2014	7,0	0,01	3,0	18,2	30,3	0,1	0,1	0,1
	2015	5,4	0,01	3,0	13,9	24,4	0,1	0,1	0,1
Допомога у вирішенні житлового питання / Housing assistance									
	2013	0,5	0,2	0,2	1,7	1,2	0,04	0,05	0,03
	2014	0,5	0,1	0,1	1,6	1,2	0,05	0,1	0,04
	2015	2,3	0,4	1,0	6,4	8,4	0,3	0,2	0,1
Соціальний захист інших категорій населення / Social protection for other categories of population									
	2013	1,1	0,9	1,0	1,9	1,5	0,01	0,00	0,00
	2014	1,1	0,8	0,8	1,9	1,6	0,01	0,00	0,00
	2015	1,3	1,3	0,9	1,6	1,6	0,02	0,02	0,01

**2.12. Видатки Зведеного бюджету України
за економічною бюджетною класифікацією**

2.12. Consolidated budget of Ukraine expenditure by economic budget classification

(тис. гривень)

(thsd. UAH)

	2013	2014	2015	
Всього видатків	505 843 809,6	523 125 697,8	679 871 400,4	Total expenditure
Поточні видатки	476 463 607,2	502 926 035,4	633 118 829,9	Current expenditures
Оплата праці і нарахування на заробітну плату	167 676 488,0	162 453 220,6	185 565 725,3	Compensation of employees and charges on wages and salaries
Оплата праці	124 857 524,2	121 223 724,4	138 881 468,7	Compensation of employees
Нарахування на оплату праці	42 818 963,8	41 229 496,2	46 684 256,6	Charges on compensation of employees
Використання товарів і послуг	99 110 817,3	107 949 717,8	142 694 669,2	Use of goods and services
Предмети, матеріали, обладнання та інвентар	8 243 557,2	12 273 795,7	19 391 889,7	Goods, materials, equipment and inventory
Медикаменти та перев'язувальні матеріали	7 987 462,3	7 849 307,9	12 273 618,5	Medical supplies and surgical dressings
Продукти харчування	8 315 636,1	8 701 934,9	11 836 133,6	Food
Оплата послуг (крім комунальних)	9 564 310,9	8 585 149,1	14 184 261,2	Service charges (except for municipal)
Видатки на відрядження	1 186 397,9	1 426 894,6	2 156 710,3	Business trip expenses
Видатки та заходи спеціального призначення	1 131 417,3	6 964 002,4	13 933 652,0	Special purpose expenditures and measures
Оплата комунальних послуг та енергоносіїв	18 196 286,2	16 082 853,4	22 032 136,1	Municipal services and energy charges
Дослідження і розробки, окремі заходи по реалізації державних (регіональних) програм	44 485 749,4	46 065 779,8	46 886 267,8	Research and development, special measures for state (local)-interest programs implementation
Обслуговування боргових зобов'язань	35 904 198,7	52 483 508,8	88 484 033,7	Debt liabilities service
Поточні трансферти	29 712 621,4	37 248 788,5	27 217 186,7	Current transfers
Субсидії та поточні трансферти підприємствам (установам, організаціям)	29 380 954,1	37 057 149,7	25 609 448,6	Subsidies and current transfers to enterprises (institutions, organizations)
Поточні трансферти урядам іноземних держав та міжнародним організаціям	331 667,2	191 638,8	1 607 738,1	Transfers to foreign governments and international organizations
Соціальне забезпечення	139 515 008,4	133 825 435,5	170 411 165,8	Social security
Виплата пенсій і допомоги	85 014 906,4	77 539 431,7	96 165 489,2	Pension payments and benefits
Стипендії	1 378 310,5	1 227 566,0	1 303 239,6	Scholarships

<i>Продовження (тис. гривень)</i>	2013	2014	2015	<i>Continued (thsd. UAH)</i>
Інші виплати населенню	53 121 791,6	55 058 437,9	72 942 437,0	Other payments to population
Інші поточні видатки	4 544 473,5	8 965 364,2	18 746 049,2	Other current expenditures
Капітальні видатки	29 380 202,4	20 199 662,4	46 752 570,5	Capital expenditures
Придбання основного капіталу	17 061 796,6	14 626 040,2	35 758 159,3	Acquisition of fixed capital
Придбання обладнання і предметів довгострокового користування	6 414 886,4	5 809 453,6	8 790 516,9	Purchase of equipment and items of long term use
Капітальне будівництво (придбання)	2 398 554,5	1 903 334,6	8 293 408,1	Capital construction (acquiring)
Капітальний ремонт	4 869 915,2	4 351 357,2	10 459 200,9	Renovation
Реконструкція та реставрація	2 965 078,5	1 895 124,4	5 962 771,3	Reconstruction and restoration
Створення державних запасів і резервів	145 569,7	9 256,1	332 502,0	Creation of state reserves and inventories
Придбання землі та нематеріальних активів	267 792,3	657 514,4	1 919 760,1	Acquiring of land and intangible assets
Капітальні трансферти	12 318 405,8	5 573 622,2	10 994 411,2	Capital transfers
Капітальні трансферти підприємствам (установам, організаціям)	12 134 324,6	5 514 734,4	10 741 705,3	Capital transfers to enterprises (institutions, organizations)
Капітальні трансферти населенню	184 081,2	58 887,8	252 705,9	Capital transfers to population
<i>Довідково:</i>				<i>Reference:</i>
<i>кредитування</i>	<i>535 177,9</i>	<i>4 972 084,7</i>	<i>3 057 840,2</i>	<i>net lending</i>

**2.13. Структура видатків Зведеного бюджету України
за економічною бюджетною класифікацією**
**2.13. Consolidated budget of Ukraine expenditure structure
by economic budget classification**

<i>(відсотків)</i>				<i>(percent)</i>
	2013	2014	2015	
Всього видатків	100	100	100	Total expenditure
Поточні видатки	94,2	96,1	93,1	Current expenditures
Оплата праці і нарахування на заробітну плату	33,1	31,1	27,3	Compensation of employees and charges on wages and salaries
Оплата праці	24,7	23,2	20,4	Compensation of employees
Нарахування на оплату праці	8,5	7,9	6,9	Charges on compensation of employees
Використання товарів і послуг	19,6	20,6	21,0	Use of goods and services
Предмети, матеріали, обладнання та інвентар	1,6	2,3	2,9	Goods, materials, equipment and inventory
Медикаменти та перев'язувальні матеріали	1,6	1,5	1,8	Medical supplies and surgical dressings
Продукти харчування	1,6	1,7	1,7	Food
Оплата послуг (крім комунальних)	1,9	1,6	2,1	Service charges (except for municipal)
Видатки на відрядження	0,2	0,3	0,3	Business trip expenses
Видатки та заходи спеціального призначення	0,2	1,3	2,1	Special purpose expenditures and measures
Оплата комунальних послуг та енергоносіїв	3,6	3,1	3,2	Municipal services and energy charges
Дослідження і розробки, окремі заходи по реалізації державних (регіональних) програм	8,8	8,8	6,9	Research and development, special measures for state (local)-interest programs implementation
Обслуговування боргових зобов'язань	7,1	10,0	13,0	Debt liabilities service
Поточні трансферти	5,9	7,1	4,0	Current transfers
Субсидії та поточні трансферти підприємствам (установам, організаціям)	5,8	7,1	3,8	Subsidies and current transfers to enterprises (institutions, organizations)
Поточні трансферти урядам іноземних держав та міжнародним організаціям	0,1	0,04	0,2	Transfers to foreign governments and international organizations
Соціальне забезпечення	27,6	25,6	25,1	Social security
Виплата пенсій і допомоги	16,8	14,8	14,1	Pension payments and benefits
Стипендії	0,3	0,2	0,2	Scholarships
Інші виплати населенню	10,5	10,5	10,7	Other payments to population

Продовження
(відсотків)

Continued
(percent)

	2013	2014	2015	
Інші поточні видатки	0,9	1,7	2,8	Other current expenditures
Капітальні видатки	5,8	3,9	6,9	Capital expenditures
Придбання основного капіталу	3,4	2,8	5,3	Acquisition of fixed capital
Придбання обладнання і предметів довгострокового користування	1,3	1,1	1,3	Purchase of equipment and items of long term use
Капітальне будівництво (придбання)	0,5	0,4	1,2	Capital construction (acquiring)
Капітальний ремонт	1,0	0,8	1,5	Renovation
Реконструкція та реставрація	0,6	0,4	0,9	Reconstruction and restoration
Створення державних запасів і резервів	0,03	0,00	0,05	Creation of state reserves and inventories
Придбання землі та нематеріальних активів	0,1	0,1	0,3	Acquiring of land and intangible assets
Капітальні трансферти	2,4	1,1	1,6	Capital transfers
Капітальні трансферти підприємствам (установам, організаціям)	2,4	1,1	1,6	Capital transfers to enterprises (institutions, organizations)
Капітальні трансферти населенню	0,04	0,01	0,04	Capital transfers to population

2.14. Видатки Зведеного бюджету України на фінансування загальнодержавних функцій за економічною бюджетною класифікацією
2.14. Consolidated budget of Ukraine expenditure on general public services by economic budget classification

(тис. гривень)

(thsd. UAH)

	2013	2014	2015	
Всього видатків	61 702 225,6	76 845 869,0	117 642 395,8	Total expenditure
Поточні видатки	60 308 614,2	76 008 797,6	116 292 385,8	Current expenditures
Оплата праці і нарахування на заробітну плату	17 918 029,8	16 721 563,1	17 585 440,0	Compensation of employees and charges on wages and salaries
Оплата праці	13 266 485,9	12 356 838,8	12 999 747,1	Compensation of employees
Нарахування на оплату праці	4 651 543,9	4 364 724,4	4 585 692,9	Charges on compensation of employees
Використання товарів і послуг	7 957 996,0	8 728 338,9	10 436 773,5	Use of goods and services
Предмети, матеріали, обладнання та інвентар	1 177 235,4	1 376 635,6	1 490 919,4	Goods, materials, equipment and inventory
Медикаменти та перев'язувальні матеріали	4 135,9	3 395,6	11 039,1	Medical supplies and surgical dressings
Продукти харчування	10 625,9	10 336,3	13 795,9	Food
Оплата послуг (крім комунальних)	1 678 610,6	1 363 508,8	2 734 047,9	Service charges (except for municipal)
Видатки на відрядження	574 895,2	664 819,5	1 050 293,3	Business trip expenses
Видатки та заходи спеціального призначення	23,1	2 167,3	-	Special purpose expenditures and measures
Оплата комунальних послуг та енергоносіїв	957 429,7	888 472,5	1 199 145,7	Municipal services and energy charges
Дослідження і розробки, окремі заходи по реалізації державних (регіональних) програм	3 555 040,3	4 419 003,3	3 937 532,3	Research and development, special measures for state (local)-interest programs implementation
Обслуговування боргових зобов'язань	33 124 941,0	49 400 483,3	85 419 930,4	Debt liabilities service
Поточні трансферти	750 528,3	614 878,6	1 678 295,4	Current transfers
Субсидії та поточні трансферти підприємствам (установам, організаціям)	534 232,5	477 459,0	745 240,4	Subsidies and current transfers to enterprises (institutions, organizations)
Поточні трансферти урядам іноземних держав та міжнародним організаціям	216 295,7	137 419,6	933 055,0	Transfers to foreign governments and international organizations
Соціальне забезпечення	276 732,2	207 233,9	185 619,2	Social security
Виплата пенсій і допомоги	27 776,8	26 745,6	24 434,2	Pension payments and benefits
Стипендії	119,7	70,6	105,7	Scholarships
Інші виплати населенню	248 835,6	180 417,8	161 079,3	Other payments to population

Продовження
(тис. гривень)

Continued
(thsd. UAH)

	2013	2014	2015	
Інші поточні видатки	280 387,0	336 299,8	986 327,3	Other current expenditures
Капітальні видатки	1 393 611,4	837 071,4	1 350 010,0	Capital expenditures
Придбання основного капіталу	1 029 521,4	643 668,6	1 158 373,3	Acquisition of fixed capital
Придбання обладнання і предметів довгострокового користування	575 413,5	314 429,3	663 238,8	Purchase of equipment and items of long term use
Капітальне будівництво (придбання)	65 824,1	76 839,5	40 708,4	Capital construction (acquiring)
Капітальний ремонт	294 655,3	194 050,3	359 476,7	Renovation
Реконструкція та реставрація	76 457,5	43 233,5	81 435,1	Reconstruction and restoration
Придбання землі та нематеріальних активів	17 171,1	15 116,1	13 514,3	Acquiring of land and intangible assets
Капітальні трансферти	364 090,0	193 402,8	191 636,7	Capital transfers
Капітальні трансферти підприємствам (установам, організаціям)	363 341,8	191 805,4	174 673,1	Capital transfers to enterprises (institutions, organizations)
Капітальні трансферти населенню	748,2	1 597,4	16 963,6	Capital transfers to population

2.15. Структура видатків Зведеного бюджету України на фінансування загальнодержавних функцій за економічною бюджетною класифікацією
2.15. Structure of the Consolidated budget of Ukraine expenditure on general public services by economic budget classification

(відсотків)

(percent)

	2013	2014	2015	
Всього видатків	100	100	100	Total expenditure
Поточні видатки	97,7	98,9	98,9	Current expenditures
Оплата праці і нарахування на заробітну плату	29,0	21,8	15,0	Compensation of employees and charges on wages and salaries
Оплата праці	21,5	16,1	11,1	Compensation of employees
Нарахування на оплату праці	7,5	5,7	3,9	Charges on compensation of employees
Використання товарів і послуг	12,9	11,4	8,9	Use of goods and services
Предмети, матеріали, обладнання та інвентар	1,9	1,8	1,3	Goods, materials, equipment and inventory
Медикаменти та перев'язувальні матеріали	0,01	0,00	0,01	Medical supplies and surgical dressings
Продукти харчування	0,02	0,01	0,01	Food
Оплата послуг (крім комунальних)	2,7	1,8	2,3	Service charges (except for municipal)
Видатки на відрядження	0,9	0,9	0,9	Business trip expenses
Видатки та заходи спеціального призначення	0,00	0,00	-	Special purpose expenditures and measures
Оплата комунальних послуг та енергоносіїв	1,6	1,2	1,0	Municipal services and energy charges
Дослідження і розробки, окремі заходи по реалізації державних (регіональних) програм	5,8	5,8	3,4	Research and development, special measures for state (local)-interest programs implementation
Обслуговування боргових зобов'язань	53,7	64,3	72,6	Debt liabilities service
Поточні трансферти	1,2	0,8	1,4	Current transfers
Субсидії та поточні трансферти підприємствам (установам, організаціям)	0,9	0,6	0,6	Subsidies and current transfers to enterprises (institutions, organizations)
Поточні трансферти урядам іноземних держав та міжнародним організаціям	0,4	0,2	0,8	Transfers to foreign governments and international organizations
Соціальне забезпечення	0,4	0,3	0,2	Social security
Виплата пенсій і допомоги	0,05	0,03	0,02	Pension payments and benefits
Стипендії	0,00	0,00	0,00	Scholarships
Інші виплати населенню	0,4	0,2	0,1	Other payments to population
Інші поточні видатки	0,5	0,4	0,8	Other current expenditures
Капітальні видатки	2,3	1,1	1,1	Capital expenditures
Придбання основного капіталу	1,7	0,8	1,0	Acquisition of fixed capital
Придбання обладнання і предметів довгострокового користування	0,9	0,4	0,6	Purchase of equipment and items of long term use
Капітальне будівництво (придбання)	0,1	0,1	0,03	Capital construction (acquiring)

Продовження
(відсотків)

Continued
(percent)

	2013	2014	2015	
Капітальний ремонт	0,5	0,3	0,3	Renovation
Реконструкція та реставрація	0,1	0,1	0,1	Reconstruction and restoration
Придбання землі та нематеріальних активів	0,03	0,02	0,01	Acquiring of land and intangible assets
Капітальні трансферти	0,6	0,3	0,2	Capital transfers
Капітальні трансферти підприємствам (установам, організаціям)	0,6	0,2	0,1	Capital transfers to enterprises (institutions, organizations)
Капітальні трансферти населенню	0,00	0,00	0,01	Capital transfers to population

**2.16. Видатки Зведеного бюджету України на фінансування оборони
за економічною бюджетною класифікацією**
**2.16. Consolidated budget of Ukraine expenditure on defence
by economic budget classification**

(тис. гривень)

(thsd. UAH)

	2013	2014	2015	
Всього видатків	14 844 361,6	27 365 464,0	52 015 770,7	Total expenditure
Поточні видатки	14 610 209,8	26 862 773,3	50 395 883,4	Current expenditures
Оплата праці і нарахування на заробітну плату	10 190 019,4	15 200 338,2	23 608 678,5	Compensation of employees and charges on wages and salaries
Оплата праці	7 876 241,8	11 732 770,7	18 328 402,2	Compensation of employees
Нарахування на оплату праці	2 313 777,6	3 467 567,4	5 280 276,4	Charges on compensation of employees
Використання товарів і послуг	4 190 958,2	10 878 947,2	22 940 504,4	Use of goods and services
Предмети, матеріали, обладнання та інвентар	600 914,6	3 899 352,8	6 599 107,4	Goods, materials, equipment and inventory
Медикаменти та перев'язувальні матеріали	89 996,7	177 457,7	337 560,7	Medical supplies and surgical dressings
Продукти харчування	722 874,5	1 301 526,7	2 981 940,3	Food
Оплата послуг (крім комунальних)	218 907,9	539 298,8	764 453,0	Service charges (except for municipal)
Видатки на відрядження	90 662,4	169 809,6	211 826,4	Business trip expenses
Видатки та заходи спеціального призначення	663 695,6	3 594 136,0	10 363 925,4	Special purpose expenditures and measures
Оплата комунальних послуг та енергоносіїв	1 310 164,8	1 141 481,4	1 471 014,5	Municipal services and energy charges
Дослідження і розробки, окремі заходи по реалізації державних (регіональних) програм	493 741,7	55 884,1	210 676,7	Research and development, special measures for state (local)-interest programs implementation
Поточні трансферти	2 759,4	2 747,3	3 537,1	Current transfers
Субсидії та поточні трансферти підприємствам (установам, організаціям)	2 616,6	2 607,9	2 905,0	Subsidies and current transfers to enterprises (institutions, organizations)
Поточні трансферти урядам іноземних держав та міжнародним організаціям	142,8	139,4	632,2	Transfers to foreign governments and international organizations
Соціальне забезпечення	162 547,1	734 031,3	1 703 007,9	Social security
Виплата пенсій і допомоги	5 701,1	6 850,2	7 533,2	Pension payments and benefits
Стипендії	-	-	460,0	Scholarships
Інші виплати населенню	156 846,0	727 181,1	1 695 014,7	Other payments to population
Інші поточні видатки	63 925,7	46 709,3	2 140 155,5	Other current expenditures
Капітальні видатки	234 151,8	502 690,7	1 619 887,3	Capital expenditures

Продовження
(тис. гривень)

Continued
(thsd. UAH)

	2013	2014	2015	
Придбання основного капіталу	234 151,8	502 690,7	1 587 219,4	Acquisition of fixed capital
Придбання обладнання і предметів довгострокового користування	52 083,8	346 938,3	1 009 824,7	Purchase of equipment and items of long term use
Капітальне будівництво (придбання)	1 826,3	24 263,2	5 311,7	Capital construction (acquiring)
Капітальний ремонт	31 532,6	105 011,6	210 224,9	Renovation
Реконструкція та реставрація	3 139,4	17 221,5	29 356,1	Reconstruction and restoration
Створення державних запасів і резервів	145 569,7	9 256,1	332 502,0	Creation of state reserves and inventories
Капітальні трансферти	-	-	32 667,9	Capital transfers
Капітальні трансферти підприємствам (установам, організаціям)	-	-	32 667,9	Capital transfers to enterprises (institutions, organizations)
<i>Довідково:</i>				<i>Reference:</i>
<i>кредитування</i>	-	4 576 268,2	-	<i>net lending</i>

2.17. Структура видатків Зведеного бюджету України на фінансування оборони за економічною бюджетною класифікацією

2.17. Structure of the Consolidated budget of Ukraine expenditure on defence by economic budget classification

<i>(відсотків)</i>				<i>(percent)</i>
	2013	2014	2015	
Всього видатків	100	100	100	Total expenditure
Поточні видатки	98,4	98,2	96,9	Current expenditures
Оплата праці і нарахування на заробітну плату	68,6	55,5	45,4	Compensation of employees and charges on wages and salaries
Оплата праці	53,1	42,9	35,2	Compensation of employees
Нарахування на оплату праці	15,6	12,7	10,2	Charges on compensation of employees
Використання товарів і послуг	28,2	39,8	44,1	Use of goods and services
Предмети, матеріали, обладнання та інвентар	4,0	14,2	12,7	Goods, materials, equipment and inventory
Медикаменти та перев'язувальні матеріали	0,6	0,6	0,6	Medical supplies and surgical dressings
Продукти харчування	4,9	4,8	5,7	Food
Оплата послуг (крім комунальних)	1,5	2,0	1,5	Service charges (except for municipal)
Видатки на відрядження	0,6	0,6	0,4	Business trip expenses
Видатки та заходи спеціального призначення	4,5	13,1	19,9	Special purpose expenditures and measures
Оплата комунальних послуг та енергоносіїв	8,8	4,2	2,8	Municipal services and energy charges
Дослідження і розробки, окремі заходи по реалізації державних (регіональних) програм	3,3	0,2	0,4	Research and development, special measures for state (local)-interest programs implementation
Поточні трансферти	0,02	0,01	0,01	Current transfers
Субсидії та поточні трансферти підприємствам (установам, організаціям)	0,02	0,01	0,01	Subsidies and current transfers to enterprises (institutions, organizations)
Поточні трансферти урядам іноземних держав та міжнародним організаціям	0,00	0,00	0,00	Transfers to foreign governments and international organizations
Соціальне забезпечення	1,1	2,7	3,3	Social security
Виплата пенсій і допомоги	0,04	0,03	0,01	Pension payments and benefits
Інші виплати населенню	1,1	2,7	3,3	Other payments to population
Інші поточні видатки	0,4	0,2	4,1	Other current expenditures
Капітальні видатки	1,6	1,8	3,1	Capital expenditures
Придбання основного капіталу	1,6	1,8	3,1	Acquisition of fixed capital
Придбання обладнання і предметів довгострокового користування	0,4	1,3	1,9	Purchase of equipment and items of long term use

Продовження
(відсотків)

Continued
(percent)

	2013	2014	2015	
Капітальне будівництво (придбання)	0,01	0,1	0,01	Capital construction (acquiring)
Капітальний ремонт	0,2	0,4	0,4	Renovation
Реконструкція та реставрація	0,02	0,1	0,1	Reconstruction and restoration
Створення державних запасів і резервів	1,0	0,03	0,6	Creation of state reserves and inventories
Капітальні трансферти	-	-	0,1	Capital transfers
Капітальні трансферти підприємствам (установам, організаціям)	-	-	0,1	Capital transfers to enterprises (institutions, organizations)

**2.18. Видатки Зведеного бюджету України
на фінансування громадського порядку, безпеки та судової влади
за економічною бюджетною класифікацією**
*2.18. Consolidated budget of Ukraine expenditure on public order,
safety and judiciary by economic budget classification*

(тис. гривень)

(thsd. UAH)

	2013	2014	2015	
Всього видатків	39 409 249,5	44 864 567,3	54 962 974,7	Total expenditure
Поточні видатки	37 126 620,2	42 570 355,6	50 386 791,1	Current expenditures
Оплата праці і нарахування на заробітну плату	28 956 434,3	31 142 063,4	35 862 933,1	Compensation of employees and charges on wages and salaries
Оплата праці	22 107 750,8	23 843 958,4	27 590 666,5	Compensation of employees
Нарахування на оплату праці	6 848 683,5	7 298 105,0	8 272 266,6	Charges on compensation of employees
Використання товарів і послуг	7 098 807,3	10 026 452,9	13 336 389,2	Use of goods and services
Предмети, матеріали, обладнання та інвентар	2 604 298,1	2 987 343,4	5 136 929,9	Goods, materials, equipment and inventory
Медикаменти та перев'язувальні матеріали	101 242,4	140 769,7	133 466,7	Medical supplies and surgical dressings
Продукти харчування	652 056,1	784 420,8	906 545,5	Food
Оплата послуг (крім комунальних)	1 495 734,2	1 114 306,3	1 479 629,5	Service charges (except for municipal)
Видатки на відрядження	165 008,2	233 710,5	325 746,5	Business trip expenses
Видатки та заходи спеціального призначення	409 706,2	3 312 884,3	3 503 648,5	Special purpose expenditures and measures
Оплата комунальних послуг та енергоносіїв	1 477 919,1	1 317 302,5	1 701 876,0	Municipal services and energy charges
Дослідження і розробки, окремі заходи по реалізації державних (регіональних) програм	192 843,0	135 715,5	148 546,5	Research and development, special measures for state (local)-interest programs implementation
Поточні трансферти	538 673,1	385 097,0	363 419,2	Current transfers
Субсидії та поточні трансферти підприємствам (установам, організаціям)	538 609,6	385 007,6	363 231,9	Subsidies and current transfers to enterprises (institutions, organizations)
Поточні трансферти урядам іноземних держав та міжнародним організаціям	63,5	89,4	187,3	Transfers to foreign governments and international organizations
Соціальне забезпечення	273 503,3	799 511,5	656 630,6	Social security
Виплата пенсій і допомоги	10 751,5	10 385,2	13 110,3	Pension payments and benefits
Стипендії	4 470,0	6 700,0	4 370,0	Scholarships
Інші виплати населенню	258 281,8	782 426,3	639 150,3	Other payments to population
Інші поточні видатки	259 202,1	217 230,8	167 419,0	Other current expenditures
Капітальні видатки	2 282 629,3	2 294 211,6	4 576 183,6	Capital expenditures

*Продовження
(тис. гривень)*

*Continued
(thsd. UAH)*

	2013	2014	2015	
Придбання основного капіталу	2 214 296,0	2 287 955,7	4 571 731,7	Acquisition of fixed capital
Придбання обладнання і предметів довгострокового користування	1 123 493,5	1 931 144,1	2 549 625,7	Purchase of equipment and items of long term use
Капітальне будівництво (придбання)	463 459,4	194 238,9	575 017,1	Capital construction (acquiring)
Капітальний ремонт	248 135,1	60 339,5	216 168,5	Renovation
Реконструкція та реставрація	252 215,3	52 802,2	115 634,8	Reconstruction and restoration
Придбання землі та нематеріальних активів	126 992,7	49 431,0	1 115 285,6	Acquiring of land and intangible assets
Капітальні трансферти	68 333,3	6 255,9	4 451,9	Capital transfers
Капітальні трансферти підприємствам (установам, організаціям)	68 333,3	6 255,9	4 445,9	Capital transfers to enterprises (institutions, organizations)
Капітальні трансферти населенню	-	-	6,0	Capital transfers to population

2.19. Структура видатків Зведеного бюджету України на фінансування громадського порядку, безпеки та судової влади за економічною бюджетною класифікацією
2.19. Structure of the Consolidated budget of Ukraine expenditure on public order, safety and judiciary by economic budget classification

(відсотків)

(percent)

	2013	2014	2015	
Всього видатків	100	100	100	Total expenditure
Поточні видатки	94,2	94,9	91,7	Current expenditures
Оплата праці і нарахування на заробітну плату	73,5	69,4	65,2	Compensation of employees and charges on wages and salaries
Оплата праці	56,1	53,1	50,2	Compensation of employees
Нарахування на оплату праці	17,4	16,3	15,0	Charges on compensation of employees
Використання товарів і послуг	18,0	22,3	24,3	Use of goods and services
Предмети, матеріали, обладнання та інвентар	6,6	6,7	9,3	Goods, materials, equipment and inventory
Медикаменти та перев'язувальні матеріали	0,3	0,3	0,2	Medical supplies and surgical dressings
Продукти харчування	1,7	1,7	1,6	Food
Оплата послуг (крім комунальних)	3,8	2,5	2,7	Service charges (except for municipal)
Видатки на відрядження	0,4	0,5	0,6	Business trip expenses
Видатки та заходи спеціального призначення	1,0	7,4	6,4	Special purpose expenditures and measures
Оплата комунальних послуг та енергоносіїв	3,8	2,9	3,1	Municipal services and energy charges
Дослідження і розробки, окремі заходи по реалізації державних (регіональних) програм	0,5	0,3	0,3	Research and development, special measures for state (local)-interest programs implementation
Поточні трансферти	1,4	0,9	0,7	Current transfers
Субсидії та поточні трансферти підприємствам (установам, організаціям)	1,4	0,9	0,7	Subsidies and current transfers to enterprises (institutions, organizations)
Поточні трансферти урядам іноземних держав та міжнародним організаціям	0,00	0,00	0,00	Transfers to foreign governments and international organizations
Соціальне забезпечення	0,7	1,8	1,2	Social security
Виплата пенсій і допомоги	0,03	0,02	0,02	Pension payments and benefits
Стипендії	0,01	0,01	0,01	Scholarships
Інші виплати населенню	0,7	1,7	1,2	Other payments to population
Інші поточні видатки	0,7	0,5	0,3	Other current expenditures
Капітальні видатки	5,8	5,1	8,3	Capital expenditures
Придбання основного капіталу	5,6	5,1	8,3	Acquisition of fixed capital
Придбання обладнання і предметів довгострокового користування	2,9	4,3	4,6	Purchase of equipment and items of long term use

<i>Продовження (відсотків)</i>	2013	2014	2015	<i>Continued (percent)</i>
Капітальне будівництво (придбання)	1,2	0,4	1,0	Capital construction (acquiring)
Капітальний ремонт	0,6	0,1	0,4	Renovation
Реконструкція та реставрація	0,6	0,1	0,2	Reconstruction and restoration
Придбання землі та нематеріальних активів	0,3	0,1	2,0	Acquiring of land and intangible assets
Капітальні трансферти	0,2	0,01	0,01	Capital transfers
Капітальні трансферти підприємствам (установам, організаціям)	0,2	0,01	0,01	Capital transfers to enterprises (institutions, organizations)

2.20. Видатки Зведеного бюджету України на фінансування економічної діяльності за економічною бюджетною класифікацією
2.20. Consolidated budget of Ukraine expenditure on economic affairs by economic budget classification

(тис. гривень)

(thsd. UAH)

	2013	2014	2015	
Всього видатків	50 757 829,2	43 637 572,6	56 257 343,4	Total expenditure
Поточні видатки	38 789 153,8	36 039 057,7	39 833 126,6	Current expenditures
Оплата праці і нарахування на заробітну плату	4 769 362,3	4 163 002,6	4 215 511,0	Compensation of employees and charges on wages and salaries
Оплата праці	3 524 311,8	3 075 747,2	3 117 070,3	Compensation of employees
Нарахування на оплату праці	1 245 050,6	1 087 255,4	1 098 440,7	Charges on compensation of employees
Використання товарів і послуг	10 759 997,1	7 007 727,0	10 030 853,0	Use of goods and services
Предмети, матеріали, обладнання та інвентар	312 970,6	264 600,9	406 209,4	Goods, materials, equipment and inventory
Медикаменти та перев'язувальні матеріали	149 166,5	139 813,4	193 828,4	Medical supplies and surgical dressings
Продукти харчування	3 259,9	2 100,5	2 056,0	Food
Оплата послуг (крім комунальних)	1 824 370,9	1 383 258,9	2 234 765,7	Service charges (except for municipal)
Видатки на відрядження	46 855,6	32 953,3	38 665,6	Business trip expenses
Видатки та заходи спеціального призначення	91,2	61,0	-	Special purpose expenditures and measures
Оплата комунальних послуг та енергоносіїв	855 183,9	773 464,0	948 587,9	Municipal services and energy charges
Дослідження і розробки, окремі заходи по реалізації державних (регіональних) програм	7 568 098,6	4 411 475,0	6 206 740,0	Research and development, special measures for state (local)-interest programs implementation
Обслуговування боргових зобов'язань	2 779 257,7	3 083 025,5	3 064 103,3	Debt liabilities service
Поточні трансферти	16 850 085,3	13 664 462,5	7 110 403,2	Current transfers
Субсидії та поточні трансферти підприємствам (установам, організаціям)	16 816 884,4	13 644 456,9	7 058 841,6	Subsidies and current transfers to enterprises (institutions, organizations)
Поточні трансферти урядам іноземних держав та міжнародним організаціям	33 200,9	20 005,6	51 561,6	Transfers to foreign governments and international organizations
Соціальне забезпечення	22 142,8	22 403,6	328 358,4	Social security
Виплата пенсій і допомоги	12 776,1	12 925,0	12 168,0	Pension payments and benefits
Інші виплати населенню	9 366,8	9 478,6	316 190,4	Other payments to population
Інші поточні видатки	3 608 308,6	8 098 436,6	15 083 897,6	Other current expenditures
Капітальні видатки	11 968 675,3	7 598 514,9	16 424 216,8	Capital expenditures
Придбання основного капіталу	4 824 373,6	3 939 155,0	10 336 085,1	Acquisition of fixed capital

Продовження
(тис. гривень)

Continued
(thsd. UAH)

	2013	2014	2015	
Придбання обладнання і предметів довгострокового користування	496 176,8	233 133,5	412 146,8	Purchase of equipment and items of long term use
Капітальне будівництво (придбання)	1 155 146,3	886 525,7	2 180 293,9	Capital construction (acquiring)
Капітальний ремонт	1 680 346,6	1 787 884,3	3 932 850,0	Renovation
Реконструкція та реставрація	1 478 432,9	1 027 789,7	3 799 584,7	Reconstruction and restoration
Придбання землі та нематеріальних активів	14 270,9	3 821,8	11 209,6	Acquiring of land and intangible assets
Капітальні трансферти	7 144 301,7	3 659 359,8	6 088 131,7	Capital transfers
Капітальні трансферти підприємствам (установам, організаціям)	7 137 962,1	3 659 266,0	6 087 998,0	Capital transfers to enterprises (institutions, organizations)
Капітальні трансферти населенню	6 339,6	93,8	133,7	Capital transfers to population
<i>Довідково:</i>				<i>Reference:</i>
<i>кредитування</i>	<i>79 666,3</i>	<i>-</i>	<i>2 774 350,6</i>	<i>net lending</i>

**2.21. Структура видатків Зведеного бюджету України
на фінансування економічної діяльності
за економічною бюджетною класифікацією**
*2.21. Structure of the Consolidated budget of Ukraine expenditure
on economic affairs by economic budget classification*

(відсотків)

(percent)

	2013	2014	2015	
Всього видатків	100	100	100	Total expenditure
Поточні видатки	76,4	82,6	70,8	Current expenditures
Оплата праці і нарахування на заробітну плату	9,4	9,5	7,5	Compensation of employees and charges on wages and salaries
Оплата праці	6,9	7,0	5,5	Compensation of employees
Нарахування на оплату праці	2,5	2,5	2,0	Charges on compensation of employees
Використання товарів і послуг	21,2	16,1	17,8	Use of goods and services
Предмети, матеріали, обладнання та інвентар	0,6	0,6	0,7	Goods, materials, equipment and inventory
Медикаменти та перев'язувальні матеріали	0,3	0,3	0,3	Medical supplies and surgical dressings
Продукти харчування	0,01	0,00	0,00	Food
Оплата послуг (крім комунальних)	3,6	3,2	4,0	Service charges (except for municipal)
Видатки на відрядження	0,1	0,1	0,1	Business trip expenses
Видатки та заходи спеціального призначення	0,00	0,00	-	Special purpose expenditures and measures
Оплата комунальних послуг та енергоносіїв	1,7	1,8	1,7	Municipal services and energy charges
Дослідження і розробки, окремі заходи по реалізації державних (регіональних) програм	14,9	10,1	11,0	Research and development, special measures for state (local)-interest programs implementation
Обслуговування боргових зобов'язань	5,5	7,1	5,4	Debt liabilities service
Поточні трансферти	33,2	31,3	12,6	Current transfers
Субсидії та поточні трансферти підприємствам (установам, організаціям)	33,1	31,3	12,5	Subsidies and current transfers to enterprises (institutions, organizations)
Поточні трансферти урядам іноземних держав та міжнародним організаціям	0,1	0,05	0,1	Transfers to foreign governments and international organizations
Соціальне забезпечення	0,04	0,05	0,6	Social security
Виплата пенсій і допомоги	0,03	0,03	0,02	Pension payments and benefits
Інші виплати населенню	0,02	0,02	0,6	Other payments to population
Інші поточні видатки	7,1	18,6	26,8	Other current expenditures
Капітальні видатки	23,6	17,4	29,2	Capital expenditures
Придбання основного капіталу	9,5	9,0	18,4	Acquisition of fixed capital
Придбання обладнання і предметів довгострокового користування	1,0	0,5	0,7	Purchase of equipment and items of long term use

Продовження
(відсотків)

Continued
(percent)

	2013	2014	2015	
Капітальне будівництво (придбання)	2,3	2,0	3,9	Capital construction (acquiring)
Капітальний ремонт	3,3	4,1	7,0	Renovation
Реконструкція та реставрація	2,9	2,4	6,8	Reconstruction and restoration
Придбання землі та нематеріальних активів	0,03	0,01	0,02	Acquiring of land and intangible assets
Капітальні трансферти	14,1	8,4	10,8	Capital transfers
Капітальні трансферти підприємствам (установам, організаціям)	14,1	8,4	10,8	Capital transfers to enterprises (institutions, organizations)
Капітальні трансферти населенню	0,01	0,00	0,00	Capital transfers to population

2.22. Видатки Зведеного бюджету України на фінансування охорони навколишнього середовища за економічною бюджетною класифікацією
2.22. Consolidated budget of Ukraine expenditure on environmental protection by economic budget classification

(тис. гривень)

(thsd. UAH)

	2013	2014	2015	
Всього видатків	5 594 185,5	3 481 749,6	5 529 695,6	Total expenditure
Поточні видатки	2 716 449,0	2 358 563,3	3 163 793,8	Current expenditures
Оплата праці і нарахування на заробітну плату	562 467,2	454 346,1	503 537,5	Compensation of employees and charges on wages and salaries
Оплата праці	415 249,9	335 054,6	371 421,1	Compensation of employees
Нарахування на оплату праці	147 217,3	119 291,5	132 116,4	Charges on compensation of employees
Використання товарів і послуг	1 068 133,5	822 028,2	1 022 836,6	Use of goods and services
Предмети, матеріали, обладнання та інвентар	52 409,9	41 901,8	49 285,6	Goods, materials, equipment and inventory
Медикаменти та перев'язувальні матеріали	68,6	73,5	59,4	Medical supplies and surgical dressings
Продукти харчування	586,0	481,4	2 043,3	Food
Оплата послуг (крім комунальних)	185 578,4	173 013,6	187 533,7	Service charges (except for municipal)
Видатки на відрядження	3 609,8	1 847,6	2 377,6	Business trip expenses
Видатки та заходи спеціального призначення	57 776,0	54 147,2	61 700,8	Special purpose expenditures and measures
Оплата комунальних послуг та енергоносіїв	102 906,9	18 500,3	25 152,9	Municipal services and energy charges
Дослідження і розробки, окремі заходи по реалізації державних (регіональних) програм	665 198,0	532 062,8	694 683,3	Research and development, special measures for state (local)-interest programs implementation
Поточні трансферти	1 077 062,8	1 072 721,4	1 623 035,4	Current transfers
Субсидії та поточні трансферти підприємствам (установам, організаціям)	1 010 681,2	1 040 574,5	1 031 364,4	Subsidies and current transfers to enterprises (institutions, organizations)
Поточні трансферти урядам іноземних держав та міжнародним організаціям	66 381,6	32 146,9	591 671,0	Transfers to foreign governments and international organizations
Соціальне забезпечення	106,0	114,7	137,0	Social security
Виплата пенсій і допомоги	25,6	83,1	66,4	Pension payments and benefits
Інші виплати населенню	80,5	31,6	70,6	Other payments to population
Інші поточні видатки	8 679,4	9 352,9	14 247,3	Other current expenditures
Капітальні видатки	2 877 736,5	1 123 186,2	2 365 901,8	Capital expenditures
Придбання основного капіталу	1 118 182,6	803 318,8	1 690 527,3	Acquisition of fixed capital
Придбання обладнання і предметів довгострокового користування	171 304,2	85 274,1	239 700,7	Purchase of equipment and items of long term use

Продовження
(тис. гривень)

Continued
(thsd. UAH)

	2013	2014	2015	
Капітальне будівництво (придбання)	293 075,6	213 140,0	421 437,8	Capital construction (acquiring)
Капітальний ремонт	72 754,7	38 385,8	53 928,7	Renovation
Реконструкція та реставрація	580 949,2	465 674,2	948 955,3	Reconstruction and restoration
Придбання землі та нематеріальних активів	99,0	844,6	26 504,7	Acquiring of land and intangible assets
Капітальні трансферти	1 759 553,8	319 867,5	675 374,5	Capital transfers
Капітальні трансферти підприємствам (установам, організаціям)	1 759 553,8	319 867,5	675 374,5	Capital transfers to enterprises (institutions, organizations)

2.23. Структура видатків Зведеного бюджету України на фінансування охорони навколишнього середовища за економічною бюджетною класифікацією
2.23. Structure of the Consolidated budget of Ukraine expenditure on environmental protection by economic budget classification

(відсотків)

(percent)

	2013	2014	2015	
Всього видатків	100	100	100	Total expenditure
Поточні видатки	48,6	67,7	57,2	Current expenditures
Оплата праці і нарахування на заробітну плату	10,1	13,0	9,1	Compensation of employees and charges on wages and salaries
Оплата праці	7,4	9,6	6,7	Compensation of employees
Нарахування на оплату праці	2,6	3,4	2,4	Charges on compensation of employees
Використання товарів і послуг	19,1	23,6	18,5	Use of goods and services
Предмети, матеріали, обладнання та інвентар	0,9	1,2	0,9	Goods, materials, equipment and inventory
Медикаменти та перев'язувальні матеріали	0,00	0,00	0,00	Medical supplies and surgical dressings
Продукти харчування	0,01	0,01	0,04	Food
Оплата послуг (крім комунальних)	3,3	5,0	3,4	Service charges (except for municipal)
Видатки на відрядження	0,1	0,1	0,04	Business trip expenses
Видатки та заходи спеціального призначення	1,0	1,6	1,1	Special purpose expenditures and measures
Оплата комунальних послуг та енергоносіїв	1,8	0,5	0,5	Municipal services and energy charges
Дослідження і розробки, окремі заходи по реалізації державних (регіональних) програм	11,9	15,3	12,6	Research and development, special measures for state (local)-interest programs implementation
Поточні трансферти	19,3	30,8	29,3	Current transfers
Субсидії та поточні трансферти підприємствам (установам, організаціям)	18,1	29,9	18,6	Subsidies and current transfers to enterprises (institutions, organizations)
Поточні трансферти урядам іноземних держав та міжнародним організаціям	1,2	0,9	10,7	Transfers to foreign governments and international organizations
Соціальне забезпечення	0,00	0,00	0,00	Social security
Виплата пенсій і допомоги	0,00	0,00	0,00	Pension payments and benefits
Інші виплати населенню	0,00	0,00	0,00	Other payments to population
Інші поточні видатки	0,2	0,3	0,3	Other current expenditures
Капітальні видатки	51,4	32,3	42,8	Capital expenditures
Придбання основного капіталу	20,0	23,1	30,6	Acquisition of fixed capital
Придбання обладнання і предметів довгострокового користування	3,1	2,4	4,3	Purchase of equipment and items of long term use
Капітальне будівництво (придбання)	5,2	6,1	7,6	Capital construction (acquiring)
Капітальний ремонт	1,3	1,1	1,0	Renovation

*Продовження
(відсотків)*

*Continued
(percent)*

	2013	2014	2015	
Реконструкція та реставрація	10,4	13,4	17,2	Reconstruction and restoration
Придбання землі та нематеріальних активів	0,00	0,02	0,5	Acquiring of land and intangible assets
Капітальні трансферти	31,5	9,2	12,2	Capital transfers
Капітальні трансферти підприємствам (установам, організаціям)	31,5	9,2	12,2	Capital transfers to enterprises (institutions, organizations)

2.24. Видатки Зведеного бюджету України на фінансування житлово-комунального господарства за економічною бюджетною класифікацією
2.24. Consolidated budget of Ukraine expenditure on housing and utilities by economic budget classification

(тис. гривень)

(thsd. UAH)

	2013	2014	2015	
Всього видатків	7 704 695,0	17 808 514,1	15 700 429,7	Total expenditure
Поточні видатки	6 036 997,1	16 456 157,0	11 402 031,3	Current expenditures
Оплата праці і нарахування на заробітну плату	165 193,8	215 865,1	186 885,1	Compensation of employees and charges on wages and salaries
Оплата праці	121 709,8	159 112,4	137 135,8	Compensation of employees
Нарахування на оплату праці	43 484,0	56 752,7	49 749,2	Charges on compensation of employees
Використання товарів і послуг	1 555 471,3	1 767 508,8	3 323 157,9	Use of goods and services
Предмети, матеріали, обладнання та інвентар	90 026,0	114 818,1	297 050,6	Goods, materials, equipment and inventory
Медикаменти та перев'язувальні матеріали	6,3	3,5	5,7	Medical supplies and surgical dressings
Продукти харчування	7,0	-	-	Food
Оплата послуг (крім комунальних)	1 200 479,5	1 338 980,9	2 687 368,2	Service charges (except for municipal)
Видатки на відрядження	430,6	236,8	127,7	Business trip expenses
Оплата комунальних послуг та енергоносіїв	222 316,9	260 456,3	300 095,6	Municipal services and energy charges
Дослідження і розробки, окремі заходи по реалізації державних (регіональних) програм	42 205,0	53 013,2	38 510,2	Research and development, special measures for state (local)-interest programs implementation
Поточні трансферти	4 298 848,5	14 459 964,2	7 883 431,0	Current transfers
Субсидії та поточні трансферти підприємствам (установам, організаціям)	4 298 848,5	14 459 964,2	7 883 431,0	Subsidies and current transfers to enterprises (institutions, organizations)
Соціальне забезпечення	12 378,3	8 194,0	1 454,9	Social security
Інші виплати населенню	12 378,3	8 194,0	1 454,9	Other payments to population
Інші поточні видатки	5 105,2	4 625,0	7 102,4	Other current expenditures
Капітальні видатки	1 667 697,9	1 352 357,1	4 298 398,3	Capital expenditures
Придбання основного капіталу	1 206 178,3	1 024 385,0	2 768 480,3	Acquisition of fixed capital
Придбання обладнання і предметів довгострокового користування	140 100,4	107 742,8	254 761,2	Purchase of equipment and items of long term use
Капітальне будівництво (придбання)	41 754,2	24 014,3	45 399,7	Capital construction (acquiring)
Капітальний ремонт	953 241,3	830 713,1	2 338 578,7	Renovation
Реконструкція та реставрація	70 401,6	61 829,3	129 530,7	Reconstruction and restoration
Придбання землі та нематеріальних активів	680,8	85,4	210,0	Acquiring of land and intangible assets
Капітальні трансферти	461 519,7	327 972,1	1 529 918,0	Capital transfers
Капітальні трансферти підприємствам (установам, організаціям)	461 519,7	327 972,1	1 529 918,0	Capital transfers to enterprises (institutions, organizations)
<i>Довідково:</i>				<i>Reference:</i>
<i>кредитування</i>	<i>350 042,4</i>	<i>322 632,2</i>	<i>169 914,1</i>	<i>net lending</i>

2.25. Структура видатків Зведеного бюджету України на фінансування житлово-комунального господарства за економічною бюджетною класифікацією
2.25. Structure of the Consolidated budget of Ukraine expenditure on housing and utilities by economic budget classification

(відсотків)

(percent)

	2013	2014	2015	
Всього видатків	100	100	100	Total expenditure
Поточні видатки	78,4	92,4	72,6	Current expenditures
Оплата праці і нарахування на заробітну плату	2,1	1,2	1,2	Compensation of employees and charges on wages and salaries
Оплата праці	1,6	0,9	0,9	Compensation of employees
Нарахування на оплату праці	0,6	0,3	0,3	Charges on compensation of employees
Використання товарів і послуг	20,2	9,9	21,2	Use of goods and services
Предмети, матеріали, обладнання та інвентар	1,2	0,6	1,9	Goods, materials, equipment and inventory
Медикаменти та перев'язувальні матеріали	0,00	0,00	0,00	Medical supplies and surgical dressings
Продукти харчування	0,00	-	-	Food
Оплата послуг (крім комунальних)	15,6	7,5	17,1	Service charges (except for municipal)
Видатки на відрядження	0,01	0,00	0,00	Business trip expenses
Оплата комунальних послуг та енергоносіїв	2,9	1,5	1,9	Municipal services and energy charges
Дослідження і розробки, окремі заходи по реалізації державних (регіональних) програм	0,5	0,3	0,2	Research and development, special measures for state (local)-interest programs implementation
Поточні трансферти	55,8	81,2	50,2	Current transfers
Субсидії та поточні трансферти підприємствам (установам, організаціям)	55,8	81,2	50,2	Subsidies and current transfers to enterprises (institutions, organizations)
Соціальне забезпечення	0,2	0,05	0,01	Social security
Інші виплати населенню	0,2	0,05	0,01	Other payments to population
Інші поточні видатки	0,1	0,03	0,05	Other current expenditures
Капітальні видатки	21,6	7,6	27,4	Capital expenditures
Придбання основного капіталу	15,7	5,8	17,6	Acquisition of fixed capital
Придбання обладнання і предметів довгострокового користування	1,8	0,6	1,6	Purchase of equipment and items of long term use
Капітальне будівництво (придбання)	0,5	0,1	0,3	Capital construction (acquiring)
Капітальний ремонт	12,4	4,7	14,9	Renovation
Реконструкція та реставрація	0,9	0,3	0,8	Reconstruction and restoration
Придбання землі та нематеріальних активів	0,01	0,00	0,00	Acquiring of land and intangible assets
Капітальні трансферти	6,0	1,8	9,7	Capital transfers
Капітальні трансферти підприємствам (установам, організаціям)	6,0	1,8	9,7	Capital transfers to enterprises (institutions, organizations)

2.26. Видатки Зведеного бюджету України на фінансування охорони здоров'я за економічною бюджетною класифікацією
2.26. Consolidated budget of Ukraine expenditure on health by economic budget classification

(тис. гривень)

(thsd. UAH)

	2013	2014	2015	
Всього видатків	61 568 770,9	57 150 071,1	71 001 121,1	Total expenditure
Поточні видатки	57 693 828,5	55 139 403,0	63 943 160,1	Current expenditures
Оплата праці і нарахування на заробітну плату	38 208 159,0	30 858 063,7	35 719 912,9	Compensation of employees and charges on wages and salaries
Оплата праці	28 232 581,3	22 791 306,8	26 371 173,3	Compensation of employees
Нарахування на оплату праці	9 975 577,7	8 066 756,9	9 348 739,5	Charges on compensation of employees
Використання товарів і послуг	18 036 711,0	22 597 991,2	26 159 259,5	Use of goods and services
Предмети, матеріали, обладнання та інвентар	1 223 188,5	1 116 863,5	1 729 405,6	Goods, materials, equipment and inventory
Медикаменти та перев'язувальні матеріали	7 533 490,5	7 273 188,6	11 450 379,7	Medical supplies and surgical dressings
Продукти харчування	1 404 950,2	1 079 537,1	1 344 652,9	Food
Оплата послуг (крім комунальних)	1 078 114,0	885 845,9	1 286 879,2	Service charges (except for municipal)
Видатки на відрядження	42 892,1	47 711,7	57 148,6	Business trip expenses
Оплата комунальних послуг та енергоносіїв	4 351 169,3	3 453 011,8	4 969 574,3	Municipal services and energy charges
Дослідження і розробки, окремі заходи по реалізації державних (регіональних) програм	2 402 906,5	8 741 832,6	5 321 219,1	Research and development, special measures for state (local)-interest programs implementation
Поточні трансферти	538 025,2	881 847,1	1 027 800,6	Current transfers
Субсидії та поточні трансферти підприємствам (установам, організаціям)	537 940,8	881 733,6	1 027 800,6	Subsidies and current transfers to enterprises (institutions, organizations)
Поточні трансферти урядам іноземних держав та міжнародним організаціям	84,5	113,6	-	Transfers to foreign governments and international organizations
Соціальне забезпечення	751 407,0	677 029,4	877 043,1	Social security
Виплата пенсій і допомоги	236 965,2	236 121,8	261 063,1	Pension payments and benefits
Стипендії	7,4	0,6	-	Scholarships
Інші виплати населенню	514 434,4	440 907,1	615 980,0	Other payments to population
Інші поточні видатки	159 526,3	124 471,7	159 144,0	Other current expenditures
Капітальні видатки	3 874 942,4	2 010 668,1	7 057 961,0	Capital expenditures
Придбання основного капіталу	2 966 165,7	1 814 706,5	6 381 906,1	Acquisition of fixed capital
Придбання обладнання і предметів довгострокового користування	2 278 295,8	816 258,1	2 022 755,2	Purchase of equipment and items of long term use
Капітальне будівництво (придбання)	36 156,5	141 707,6	3 407 889,6	Capital construction (acquiring)

Продовження
(тис. гривень)

Continued
(thsd. UAH)

	2013	2014	2015	
Капітальний ремонт	398 338,1	249 391,3	630 251,1	Renovation
Реконструкція та реставрація	242 025,4	39 401,9	163 342,0	Reconstruction and restoration
Придбання землі та нематеріальних активів	11 349,9	567 947,5	157 668,1	Acquiring of land and intangible assets
Капітальні трансферти	908 776,7	195 961,6	676 055,0	Capital transfers
Капітальні трансферти підприємствам (установам, організаціям)	908 776,7	195 961,6	676 055,0	Capital transfers to enterprises (institutions, organizations)

2.27. Структура видатків Зведеного бюджету України на фінансування охорони здоров'я за економічною бюджетною класифікацією
2.27. Structure of the Consolidated budget of Ukraine expenditure on health by economic budget classification

(відсотків)

(percent)

	2013	2014	2015	
Всього видатків	100	100	100	Total expenditure
Поточні видатки	93,7	96,5	90,1	Current expenditures
Оплата праці і нарахування на заробітну плату	62,1	54,0	50,3	Compensation of employees and charges on wages and salaries
Оплата праці	45,9	39,9	37,1	Compensation of employees
Нарахування на оплату праці	16,2	14,1	13,2	Charges on compensation of employees
Використання товарів і послуг	29,3	39,5	36,8	Use of goods and services
Предмети, матеріали, обладнання та інвентар	2,0	2,0	2,4	Goods, materials, equipment and inventory
Медикаменти та перев'язувальні матеріали	12,2	12,7	16,1	Medical supplies and surgical dressings
Продукти харчування	2,3	1,9	1,9	Food
Оплата послуг (крім комунальних)	1,8	1,6	1,8	Service charges (except for municipal)
Видатки на відрядження	0,1	0,1	0,1	Business trip expenses
Оплата комунальних послуг та енергоносіїв	7,1	6,0	7,0	Municipal services and energy charges
Дослідження і розробки, окремі заходи по реалізації державних (регіональних) програм	3,9	15,3	7,5	Research and development, special measures for state (local)-interest programs implementation
Поточні трансферти	0,9	1,5	1,5	Current transfers
Субсидії та поточні трансферти підприємствам (установам, організаціям)	0,9	1,5	1,5	Subsidies and current transfers to enterprises (institutions, organizations)
Поточні трансферти урядам іноземних держав та міжнародним організаціям	0,00	0,00	-	Transfers to foreign governments and international organizations
Соціальне забезпечення	1,2	1,2	1,2	Social security
Виплата пенсій і допомоги	0,4	0,4	0,4	Pension payments and benefits
Стипендії	0,00	0,00	-	Scholarships
Інші виплати населенню	0,8	0,8	0,9	Other payments to population
Інші поточні видатки	0,3	0,2	0,2	Other current expenditures
Капітальні видатки	6,3	3,5	9,9	Capital expenditures
Придбання основного капіталу	4,8	3,2	9,0	Acquisition of fixed capital
Придбання обладнання і предметів довгострокового користування	3,7	1,4	2,8	Purchase of equipment and items of long term use
Капітальне будівництво (придбання)	0,1	0,2	4,8	Capital construction (acquiring)
Капітальний ремонт	0,6	0,4	0,9	Renovation

<i>Продовження (відсотків)</i>	2013	2014	2015	<i>Continued (percent)</i>
Реконструкція та реставрація	0,4	0,1	0,2	Reconstruction and restoration
Придбання землі та нематеріальних активів	0,02	1,0	0,2	Acquiring of land and intangible assets
Капітальні трансферти	1,5	0,3	0,9	Capital transfers
Капітальні трансферти підприємствам (установам, організаціям)	1,5	0,3	0,9	Capital transfers to enterprises (institutions, organizations)

**2.28. Видатки Зведеного бюджету України на фінансування
духовного та фізичного розвитку за економічною бюджетною класифікацією**
**2.28. Consolidated budget of Ukraine expenditure on cultural and physical development
by economic budget classification**

(тис. гривень)

(thsd. UAH)

	2013	2014	2015	
Всього видатків	13 661 184,1	13 857 672,8	16 228 340,2	Total expenditure
Поточні видатки	12 405 981,0	12 238 079,3	14 824 330,0	Current expenditures
Оплата праці і нарахування на заробітну плату	6 078 303,2	5 718 796,5	6 051 389,6	Compensation of employees and charges on wages and salaries
Оплата праці	4 489 630,9	4 223 408,8	4 455 374,2	Compensation of employees
Нарахування на оплату праці	1 588 672,3	1 495 387,7	1 596 015,4	Charges on compensation of employees
Використання товарів і послуг	2 220 483,7	1 856 134,9	2 926 960,7	Use of goods and services
Предмети, матеріали, обладнання та інвентар	263 022,3	266 728,0	461 736,3	Goods, materials, equipment and inventory
Медикаменти та перев'язувальні матеріали	6 908,5	7 302,6	13 303,1	Medical supplies and surgical dressings
Продукти харчування	16 504,3	16 461,3	19 849,3	Food
Оплата послуг (крім комунальних)	774 434,2	586 577,0	950 887,5	Service charges (except for municipal)
Видатки на відрядження	176 235,5	173 185,2	348 539,7	Business trip expenses
Оплата комунальних послуг та енергоносіїв	628 428,2	554 289,2	746 082,0	Municipal services and energy charges
Дослідження і розробки, окремі заходи по реалізації державних (регіональних) програм	354 950,6	251 591,7	386 562,8	Research and development, special measures for state (local)-interest programs implementation
Поточні трансферти	3 772 112,1	4 410 453,1	5 643 223,0	Current transfers
Субсидії та поточні трансферти підприємствам (установам, організаціям)	3 758 309,9	4 408 732,8	5 612 591,9	Subsidies and current transfers to enterprises (institutions, organizations)
Поточні трансферти урядам іноземних держав та міжнародним організаціям	13 802,2	1 720,4	30 631,1	Transfers to foreign governments and international organizations
Соціальне забезпечення	284 063,2	214 441,6	169 618,5	Social security
Виплата пенсій і допомоги	4 814,4	4 776,2	4 551,8	Pension payments and benefits
Стипендії	-	11,0	28,5	Scholarships
Інші виплати населенню	279 248,7	209 654,4	165 038,2	Other payments to population
Інші поточні видатки	51 018,8	38 253,1	33 138,2	Other current expenditures
Капітальні видатки	1 255 203,1	1 619 593,5	1 404 010,2	Capital expenditures
Придбання основного капіталу	698 950,3	1 510 773,0	1 271 185,9	Acquisition of fixed capital
Придбання обладнання і предметів довгострокового користування	226 369,6	1 203 379,9	362 738,4	Purchase of equipment and items of long term use
Капітальне будівництво (придбання)	75 518,8	59 545,2	28 190,7	Capital construction (acquiring)

<i>Продовження (тис. гривень)</i>				<i>Continued (thsd. UAH)</i>
	2013	2014	2015	
Капітальний ремонт	226 138,0	198 348,0	439 451,6	Renovation
Реконструкція та реставрація	75 823,1	41 297,6	281 567,5	Reconstruction and restoration
Придбання землі та нематеріальних активів	95 100,8	8 202,3	159 237,8	Acquiring of land and intangible assets
Капітальні трансферти	556 252,8	108 820,5	132 824,2	Capital transfers
Капітальні трансферти підприємствам (установам, організаціям)	556 252,8	108 820,5	132 824,2	Capital transfers to enterprises (institutions, organizations)

2.29. Структура видатків Зведеного бюджету України на фінансування духовного та фізичного розвитку за економічною бюджетною класифікацією
2.29. Structure of the Consolidated budget of Ukraine expenditure on cultural and physical development by economic budget classification

<i>(відсотків)</i>				<i>(percent)</i>
	2013	2014	2015	
Всього видатків	100	100	100	Total expenditure
Поточні видатки	90,8	88,3	91,3	Current expenditures
Оплата праці і нарахування на заробітну плату	44,5	41,3	37,3	Compensation of employees and charges on wages and salaries
Оплата праці	32,9	30,5	27,5	Compensation of employees
Нарахування на оплату праці	11,6	10,8	9,8	Charges on compensation of employees
Використання товарів і послуг	16,3	13,4	18,0	Use of goods and services
Предмети, матеріали, обладнання та інвентар	1,9	1,9	2,8	Goods, materials, equipment and inventory
Медикаменти та перев'язувальні матеріали	0,1	0,1	0,1	Medical supplies and surgical dressings
Продукти харчування	0,1	0,1	0,1	Food
Оплата послуг (крім комунальних)	5,7	4,2	5,9	Service charges (except for municipal)
Видатки на відрядження	1,3	1,2	2,1	Business trip expenses
Оплата комунальних послуг та енергоносіїв	4,6	4,0	4,6	Municipal services and energy charges
Дослідження і розробки, окремі заходи по реалізації державних (регіональних) програм	2,6	1,8	2,4	Research and development, special measures for state (local)-interest programs implementation
Поточні трансферти	27,6	31,8	34,8	Current transfers
Субсидії та поточні трансферти підприємствам (установам, організаціям)	27,5	31,8	34,6	Subsidies and current transfers to enterprises (institutions, organizations)
Поточні трансферти урядам іноземних держав та міжнародним організаціям	0,1	0,01	0,2	Transfers to foreign governments and international organizations
Соціальне забезпечення	2,1	1,5	1,0	Social security
Виплата пенсій і допомоги	0,04	0,03	0,03	Pension payments and benefits
Стипендії	-	0,00	0,00	Scholarships
Інші виплати населенню	2,0	1,5	1,0	Other payments to population
Інші поточні видатки	0,4	0,3	0,2	Other current expenditures
Капітальні видатки	9,2	11,7	8,7	Capital expenditures
Придбання основного капіталу	5,1	10,9	7,8	Acquisition of fixed capital
Придбання обладнання і предметів довгострокового користування	1,7	8,7	2,2	Purchase of equipment and items of long term use
Капітальне будівництво (придбання)	0,6	0,4	0,2	Capital construction (acquiring)

<i>Продовження (відсотків)</i>				<i>Continued (percent)</i>
	2013	2014	2015	
Капітальний ремонт	1,7	1,4	2,7	Renovation
Реконструкція та реставрація	0,6	0,3	1,7	Reconstruction and restoration
Придбання землі та нематеріальних активів	0,7	0,1	1,0	Acquiring of land and intangible assets
Капітальні трансферти	4,1	0,8	0,8	Capital transfers
Капітальні трансферти підприємствам (установам, організаціям)	4,1	0,8	0,8	Capital transfers to enterprises (institutions, organizations)

**2.30. Видатки Зведеного бюджету України на фінансування освіти
за економічною бюджетною класифікацією**
**2.30. Consolidated budget of Ukraine expenditure on education
by economic budget classification**

(тис. гривень)

(thsd. UAH)

	2013	2014	2015	
Всього видатків	105 538 701,6	100 109 534,0	114 193 492,2	Total expenditure
Поточні видатки	102 474 250,6	97 755 344,1	108 992 654,0	Current expenditures
Оплата праці і нарахування на заробітну плату	56 575 666,9	54 035 585,9	57 761 473,3	Compensation of employees and charges on wages and salaries
Оплата праці	41 687 483,2	39 797 057,8	42 514 321,8	Compensation of employees
Нарахування на оплату праці	14 888 183,7	14 238 528,1	15 247 151,5	Charges on compensation of employees
Використання товарів і послуг	43 778 077,6	41 754 989,5	49 077 233,0	Use of goods and services
Предмети, матеріали, обладнання та інвентар	1 604 433,6	1 851 927,3	2 732 412,2	Goods, materials, equipment and inventory
Медикаменти та перев'язувальні матеріали	40 259,2	36 563,1	44 844,4	Medical supplies and surgical dressings
Продукти харчування	4 862 740,3	4 839 686,3	5 783 058,5	Food
Оплата послуг (крім комунальних)	865 010,3	948 949,5	1 529 636,5	Service charges (except for municipal)
Видатки на відрядження	79 482,4	96 305,6	115 381,0	Business trip expenses
Видатки та заходи спеціального призначення	125,2	606,7	4 377,3	Special purpose expenditures and measures
Оплата комунальних послуг та енергоносіїв	7 832 013,6	7 253 473,4	10 102 580,4	Municipal services and energy charges
Дослідження і розробки, окремі заходи по реалізації державних (регіональних) програм	28 494 012,8	26 727 477,6	28 764 942,7	Research and development, special measures for state (local)- interest programs implementation
Поточні трансферти	11 942,7	8 116,6	5 743,4	Current transfers
Субсидії та поточні трансферти підприємствам (установам, організаціям)	11 931,0	8 112,6	5 743,4	Subsidies and current transfers to enterprises (institutions, organizations)
Поточні трансферти урядам іноземних держав та міжнародним організаціям	11,7	4,0	-	Transfers to foreign governments and international organizations
Соціальне забезпечення	2 041 726,2	1 889 015,4	2 019 031,2	Social security
Виплата пенсій і допомоги	7 079,5	6 987,3	6 245,5	Pension payments and benefits
Стипендії	1 371 733,0	1 218 944,0	1 296 610,7	Scholarships
Інші виплати населенню	662 913,7	663 084,1	716 175,0	Other payments to population
Інші поточні видатки	66 837,2	67 636,8	129 173,1	Other current expenditures
Капітальні видатки	3 064 451,0	2 354 189,9	5 200 838,2	Capital expenditures

<i>Продовження (тис. гривень)</i>				<i>Continued (thsd. UAH)</i>
	2013	2014	2015	
Придбання основного капіталу	2 357 325,6	1 704 985,0	3 817 230,5	Acquisition of fixed capital
Придбання обладнання і предметів довгострокового користування	1 208 776,0	705 561,3	1 150 449,9	Purchase of equipment and items of long term use
Капітальне будівництво (придбання)	70 497,5	46 074,9	134 658,3	Capital construction (acquiring)
Капітальний ремонт	897 212,7	824 829,4	2 128 337,7	Renovation
Реконструкція та реставрація	180 505,6	125 728,4	318 418,3	Reconstruction and restoration
Придбання землі та нематеріальних активів	333,8	2 791,0	85 366,4	Acquiring of land and intangible assets
Капітальні трансферти	707 125,4	649 204,9	1 383 607,6	Capital transfers
Капітальні трансферти підприємствам (установам, організаціям)	707 125,4	649 204,9	1 383 607,6	Capital transfers to enterprises (institutions, organizations)
<i>Довідково: кредитування</i>	<i>2 055,0</i>	<i>95,5</i>	<i>60,1</i>	<i>Reference: net lending</i>

2.31. Структура видатків Зведеного бюджету України на фінансування освіти за економічною бюджетною класифікацією
2.31. Structure of the Consolidated budget of Ukraine expenditure on education by economic budget classification

<i>(відсотків)</i>				<i>(percent)</i>
	2013	2014	2015	
Всього видатків	100	100	100	Total expenditure
Поточні видатки	97,1	97,6	95,4	Current expenditures
Оплата праці і нарахування на заробітну плату	53,6	54,0	50,6	Compensation of employees and charges on wages and salaries
Оплата праці	39,5	39,8	37,2	Compensation of employees
Нарахування на оплату праці	14,1	14,2	13,4	Charges on compensation of employees
Використання товарів і послуг	41,5	41,7	43,0	Use of goods and services
Предмети, матеріали, обладнання та інвентар	1,5	1,8	2,4	Goods, materials, equipment and inventory
Медикаменти та перев'язувальні матеріали	0,04	0,04	0,04	Medical supplies and surgical dressings
Продукти харчування	4,6	4,8	5,1	Food
Оплата послуг (крім комунальних)	0,8	0,9	1,3	Service charges (except for municipal)
Видатки на відрядження	0,1	0,1	0,1	Business trip expenses
Видатки та заходи спеціального призначення	0,00	0,00	0,00	Special purpose expenditures and measures
Оплата комунальних послуг та енергоносіїв	7,4	7,2	8,8	Municipal services and energy charges
Дослідження і розробки, окремі заходи по реалізації державних (регіональних) програм	27,0	26,7	25,2	Research and development, special measures for state (local)-interest programs implementation
Поточні трансферти	0,01	0,01	0,01	Current transfers
Субсидії та поточні трансферти підприємствам (установам, організаціям)	0,01	0,01	0,01	Subsidies and current transfers to enterprises (institutions, organizations)
Поточні трансферти урядам іноземних держав та міжнародним організаціям	0,00	0,00	-	Transfers to foreign governments and international organizations
Соціальне забезпечення	1,9	1,9	1,8	Social security
Виплата пенсій і допомоги	0,01	0,01	0,01	Pension payments and benefits
Стипендії	1,3	1,2	1,1	Scholarships
Інші виплати населенню	0,6	0,7	0,6	Other payments to population
Інші поточні видатки	0,1	0,1	0,1	Other current expenditures
Капітальні видатки	2,9	2,4	4,6	Capital expenditures
Придбання основного капіталу	2,2	1,7	3,3	Acquisition of fixed capital
Придбання обладнання і предметів довгострокового користування	1,1	0,7	1,0	Purchase of equipment and items of long term use
Капітальне будівництво (придбання)	0,1	0,05	0,1	Capital construction (acquiring)

<i>Продовження (відсотків)</i>				<i>Continued (percent)</i>
	2013	2014	2015	
Капітальний ремонт	0,9	0,8	1,9	Renovation
Реконструкція та реставрація	0,2	0,1	0,3	Reconstruction and restoration
Придбання землі та нематеріальних активів	0,00	0,00	0,1	Acquiring of land and intangible assets
Капітальні трансферти	0,7	0,6	1,2	Capital transfers
Капітальні трансферти підприємствам (установам, організаціям)	0,7	0,6	1,2	Capital transfers to enterprises (institutions, organizations)

2.32. Видатки Зведеного бюджету України на фінансування соціального захисту та соціального забезпечення за економічною бюджетною класифікацією

2.32. Consolidated budget of Ukraine expenditure on social protection by economic budget classification

(тис. гривень)

(thsd. UAH)

	2013	2014	2015	
Всього видатків	145 062 606,7	138 004 683,3	176 339 837,1	Total expenditure
Поточні видатки	144 301 503,0	137 497 504,3	173 884 673,8	Current expenditures
Оплата праці і нарахування на заробітну плату	4 252 852,1	3 943 596,1	4 069 964,4	Compensation of employees and charges on wages and salaries
Оплата праці	3 136 078,9	2 908 468,9	2 996 156,4	Compensation of employees
Нарахування на оплату праці	1 116 773,1	1 035 127,2	1 073 807,9	Charges on compensation of employees
Використання товарів і послуг	2 444 181,5	2 509 599,2	3 440 701,3	Use of goods and services
Предмети, матеріали, обладнання та інвентар	315 058,3	353 624,2	488 833,3	Goods, materials, equipment and inventory
Медикаменти та перев'язувальні матеріали	62 187,6	70 740,4	89 131,2	Medical supplies and surgical dressings
Продукти харчування	642 031,9	667 384,5	782 191,9	Food
Оплата послуг (крім комунальних)	243 070,9	251 409,3	329 060,0	Service charges (except for municipal)
Видатки на відрядження	6 326,2	6 314,8	6 603,9	Business trip expenses
Оплата комунальних послуг та енергоносіїв	458 753,9	422 401,9	568 026,9	Municipal services and energy charges
Дослідження і розробки, окремі заходи по реалізації державних (регіональних) програм	716 752,9	737 724,1	1 176 854,1	Research and development, special measures for state (local)-interest programs implementation
Поточні трансферти	1 872 584,0	1 748 500,7	1 878 298,4	Current transfers
Субсидії та поточні трансферти підприємствам (установам, організаціям)	1 870 899,7	1 748 500,7	1 878 298,4	Subsidies and current transfers to enterprises (institutions, organizations)
Поточні трансферти урядам іноземних держав та міжнародним організаціям	1 684,3	-	-	Transfers to foreign governments and international organizations
Соціальне забезпечення	135 690 402,3	129 273 460,1	164 470 265,1	Social security
Виплата пенсій і допомоги	84 709 016,2	77 234 557,3	95 836 316,7	Pension payments and benefits
Стипендії	1 980,4	1 839,9	1 664,7	Scholarships
Інші виплати населенню	50 979 405,7	52 037 062,9	68 632 283,6	Other payments to population
Інші поточні видатки	41 483,2	22 348,3	25 444,7	Other current expenditures
Капітальні видатки	761 103,7	507 179,0	2 455 163,3	Capital expenditures

Продовження
(тис. гривень)

Continued
(thsd. UAH)

	2013	2014	2015	
Придбання основного капіталу	412 651,3	394 402,1	2 175 419,7	Acquisition of fixed capital
Придбання обладнання і предметів довгострокового користування	142 873,0	65 592,2	125 275,5	Purchase of equipment and items of long term use
Капітальне будівництво (придбання)	195 295,6	236 985,2	1 454 500,9	Capital construction (acquiring)
Капітальний ремонт	67 560,9	62 403,9	149 932,9	Renovation
Реконструкція та реставрація	5 128,5	20 146,1	94 946,9	Reconstruction and restoration
Придбання землі та нематеріальних активів	1 793,3	9 274,7	350 763,6	Acquiring of land and intangible assets
Капітальні трансферти	348 452,4	112 777,0	279 743,6	Capital transfers
Капітальні трансферти підприємствам (установам, організаціям)	171 458,9	55 580,3	44 141,0	Capital transfers to enterprises (institutions, organizations)
Капітальні трансферти населенню	176 993,4	57 196,6	235 602,6	Capital transfers to population
<i>Довідково:</i>				<i>Reference:</i>
<i>кредитування</i>	<i>103 414,2</i>	<i>73 088,7</i>	<i>113 515,3</i>	<i>net lending</i>

2.33. Структура видатків Зведеного бюджету України на фінансування соціального захисту та соціального забезпечення за економічною бюджетною класифікацією
2.33. Structure of the Consolidated budget of Ukraine expenditure on social protection by economic budget classification

(відсотків)

(percent)

	2013	2014	2015	
Всього видатків	100	100	100	Total expenditure
Поточні видатки	99,5	99,6	98,6	Current expenditures
Оплата праці і нарахування на заробітну плату	2,9	2,9	2,3	Compensation of employees and charges on wages and salaries
Оплата праці	2,2	2,1	1,7	Compensation of employees
Нарахування на оплату праці	0,8	0,8	0,6	Charges on compensation of employees
Використання товарів і послуг	1,7	1,8	1,9	Use of goods and services
Предмети, матеріали, обладнання та інвентар	0,2	0,3	0,3	Goods, materials, equipment and inventory
Медикаменти та перев'язувальні матеріали	0,04	0,05	0,1	Medical supplies and surgical dressings
Продукти харчування	0,4	0,5	0,4	Food
Оплата послуг (крім комунальних)	0,2	0,2	0,2	Service charges (except for municipal)
Видатки на відрядження	0,00	0,00	0,00	Business trip expenses
Оплата комунальних послуг та енергоносіїв	0,3	0,3	0,3	Municipal services and energy charges
Дослідження і розробки, окремі заходи по реалізації державних (регіональних) програм	0,5	0,5	0,7	Research and development, special measures for state (local)-interest programs implementation
Поточні трансферти	1,3	1,3	1,1	Current transfers
Субсидії та поточні трансферти підприємствам (установам, організаціям)	1,3	1,3	1,1	Subsidies and current transfers to enterprises (institutions, organizations)
Поточні трансферти урядам іноземних держав та міжнародним організаціям	0,00	-	-	Transfers to foreign governments and international organizations
Соціальне забезпечення	93,5	93,7	93,3	Social security
Виплата пенсій і допомоги	58,4	56,0	54,3	Pension payments and benefits
Стипендії	0,00	0,00	0,00	Scholarships
Інші виплати населенню	35,1	37,7	38,9	Other payments to population
Інші поточні видатки	0,03	0,02	0,01	Other current expenditures
Капітальні видатки	0,5	0,4	1,4	Capital expenditures
Придбання основного капіталу	0,3	0,3	1,2	Acquisition of fixed capital
Придбання обладнання і предметів довгострокового користування	0,1	0,05	0,1	Purchase of equipment and items of long term use
Капітальне будівництво (придбання)	0,1	0,2	0,8	Capital construction (acquiring)
Капітальний ремонт	0,05	0,05	0,1	Renovation

<i>Продовження (відсотків)</i>				<i>Continued (percent)</i>
	2013	2014	2015	
Реконструкція та реставрація	0,00	0,01	0,1	Reconstruction and restoration
Придбання землі та нематеріальних активів	0,00	0,01	0,2	Acquiring of land and intangible assets
Капітальні трансферти	0,2	0,1	0,2	Capital transfers
Капітальні трансферти підприємствам (установам, організаціям)	0,1	0,04	0,03	Capital transfers to enterprises (institutions, organizations)
Капітальні трансферти населенню	0,1	0,04	0,1	Capital transfers to population

**Показники Державного бюджету
України**

*Indicators of the State Budget of
Ukraine*



3.1. Доходи Державного бюджету України

3.1. State budget of Ukraine revenue

(тис. гривень)

(thsd. UAH)

	2013	2014	2015	
Податкові надходження	262 777 051,6	280 178 261,5	409 417 539,2	Tax receipts
<i>у тому числі:</i>				<i>including:</i>
Податки на доходи, податки на прибуток, податки на збільшення ринкової вартості	61 883 452,8	52 587 713,7	79 838 319,7	Taxes on revenue, taxes on income, taxes on market value increase
<i>у тому числі:</i>				<i>including:</i>
податок та збір на доходи фізичних осіб	7 565 037,3	12 645 767,2	45 061 993,4	personal income tax and charge
<i>з них:</i>				<i>of which:</i>
військовий збір	-	2 534 661,9	9 153 976,7	military charge
податок на прибуток підприємств	54 318 415,5	39 941 946,5	34 776 326,2	corporate profit tax
Рентна плата та плата за використання інших природних ресурсів	13 860 041,0	19 036 130,7	39 803 820,7	Rent and fees for special use of other natural resources
<i>з них:</i>				<i>of which:</i>
рентна плата за спеціальне використання лісових ресурсів	113 116,8	206 516,6	274 948,6	rent for special use of forest resources
рентна плата за спеціальне використання води	726 699,3	630 539,2	553 990,6	rent for special use of water
рентна плата за користування надрами	13 020 224,9	18 199 074,9	36 989 606,9	rent for subsoil use
рентна плата за користування радіочистотним ресурсом України	-	-	1 985 274,6	rent for radio frequency resource of Ukraine
Внутрішні податки на товари та послуги	163 578 798,5	183 965 103,2	241 562 982,7	Domestic taxes on goods and services
<i>у тому числі:</i>				<i>including:</i>
податок на додану вартість	128 269 307,9	139 024 258,9	178 452 385,2	value-added tax
акцизний податок з вироблених в Україні підакцизних товарів (продукції)	26 362 649,5	28 085 459,5	38 783 764,3	excise tax on goods (products) made in Ukraine
акцизний податок з ввезених на митну територію України підакцизних товарів (продукції)	8 946 841,1	16 855 384,9	24 326 833,2	excise tax on imported goods (products) into the territory of Ukraine

<i>Продовження (тис. гривень)</i>				<i>Continued (thsd. UAH)</i>
	2013	2014	2015	
Податки на міжнародну торгівлю та зовнішні операції	13 342 503,2	12 608 696,0	40 300 805,6	Taxes on international trade and external transactions
<i>з них:</i>				<i>of which:</i>
ввізне мито	13 264 637,6	12 388 615,9	39 881 040,0	import duty
вивізне мито	77 865,6	220 080,1	419 765,6	export duty
Рентна плата за транспортування, збори на паливно-енергетичні ресурси	5 700 264,0	5 987 511,8	7 245 428,8	Rent on transporting, energy resources charges
Інші податки та збори	4 411 992,1	5 993 106,0	666 181,7 ¹⁾	Other taxes and charges
<i>з них:</i>				<i>of which:</i>
екологічний податок	2 364 926,5	3 614 481,0	1 105 413,8	environmental tax
Неподаткові надходження	72 853 174,2	68 355 242,5	120 006 485,4	Non-tax receipts
<i>у тому числі:</i>				<i>including:</i>
Доходи від власності та підприємницької діяльності	33 288 234,3	28 469 324,5	71 084 841,2	Property and entrepreneurial activity income
<i>з них:</i>				<i>of which:</i>
кошти, що перераховуються Національним банком України відповідно до Закону України "Про Національний банк України"	28 308 159,8	22 807 334,4	61 803 593,5	funds transferred by the National Bank of Ukraine according to the Law of Ukraine "On National Bank of Ukraine"
Адміністративні збори та платежі, доходи від некомерційної господарської діяльності	5 163 787,1	5 305 655,8	15 008 333,3	Administrative fees and charges, receipts from non-commercial and economic activity
<i>з них:</i>				<i>of which:</i>
плата за надання адміністративних послуг	1 549 293,9	1 619 926,2	10 561 236,5	fee for administrative services
<i>з них:</i>				<i>of which:</i>
надходження від орендної плати за користування цілісним майновим комплексом та іншим державним майном	1 055 483,1	984 895,8	1 215 888,9	receipts from rent payments for using the entire property complex and other state property
Інші неподаткові надходження	5 369 207,7	12 496 295,6	7 507 703,1	Other non-tax receipts

<i>Продовження (тис. гривень)</i>				<i>Continued (thsd. UAH)</i>
	2013	2014	2015	
<i>з них:</i>				<i>of which:</i>
збори на обов'язкове державне пенсійне страхування з окремих видів господарських операцій	3 605 470,0	9 631 644,0	3 912 829,2	fees for state pension insurance for special economic activity
Власні надходження бюджетних установ	29 031 945,1	22 083 966,6	26 405 607,7	Own-source revenues of budgetary institutions
Доходи від операцій з капіталом	255 408,5	888 099,0	171 402,9	Revenues from capital operations
<i>у тому числі:</i>				<i>including:</i>
Надходження від продажу основного капіталу	34 497,1	27 891,2	33 269,5	Receipts from fixed capital disposal
Надходження від реалізації державних запасів товарів	186 974,2	840 985,3	103 621,1	Receipts from disposal of the state inventories of goods
Кошти від продажу землі і нематеріальних активів	33 937,2	19 222,4	34 512,3	Receipts from disposal of land and intangible assets
Від урядів зарубіжних країн та міжнародних організацій	1 529 275,1	5 382 954,8	1 800 319,7	From foreign governments and international organizations
Цільові фонди	202 709,9	161 690,7	155 017,0	Special funds
<i>у тому числі:</i>				<i>including:</i>
Надходження до Фонду соціального захисту інвалідів	202 709,9	161 690,7	154 916,9	Receipts into the Fund for Social Protection of Disabled
Надходження до цільового фонду для забезпечення оборони і безпеки держави	-	-	100,1	Receipts into the special fund for country's defence and security
Разом доходів	337 617 619,3	354 966 248,4	531 550 764,1	Revenues
Офіційні трансферти	1 609 282,3	2 117 995,2	3 144 048,1	Official transfers
Всього доходів	339 226 901,7	357 084 243,7	534 694 812,2	Total revenue

¹⁾ Враховано кошти, що передаються до місцевих бюджетів з державного бюджету у сумі 546 443,2 тис. гривень.

¹⁾ Including funds transfers from state budget to local budgets in amount of 546 443,2 thsd. UAH.

3.2. Структура доходів Державного бюджету України 3.2. State budget of Ukraine revenue structure

(відсотків)

(percent)

	2013	2014	2015	
Всього доходів	100	100	100	Total revenue
Податкові надходження	77,4	78,5	76,6	Tax receipts
<i>у тому числі:</i>				<i>including:</i>
Податки на доходи, податки на прибуток, податки на збільшення ринкової вартості	18,2	14,7	14,9	Taxes on revenue, taxes on income, taxes on market value increase
<i>у тому числі:</i>				<i>including:</i>
податок та збір на доходи фізичних осіб	2,2	3,5	8,4	personal income tax and charge
<i>з них:</i>				<i>of which:</i>
військовий збір	-	0,7	1,7	military charge
податок на прибуток підприємств	16,0	11,2	6,5	corporate profit tax
Рентна плата та плата за використання інших природних ресурсів	4,1	5,3	7,4	Rent and fees for special use of other natural resources
<i>з них:</i>				<i>of which:</i>
рентна плата за спеціальне використання лісових ресурсів	0,03	0,1	0,1	rent for special use of forest resources
рентна плата за спеціальне використання води	0,2	0,2	0,1	rent for special use of water
рентна плата за користування надрами	3,8	5,1	6,9	rent for subsoil use
рентна плата за користування радіочистотним ресурсом України	-	-	0,4	rent for radio frequency resource of Ukraine
Внутрішні податки на товари та послуги	48,2	51,5	45,2	Domestic taxes on goods and services
<i>у тому числі:</i>				<i>including:</i>
податок на додану вартість	37,8	38,9	33,4	value-added tax
акцизний податок з вироблених в Україні підакцизних товарів (продукції)	7,8	7,9	7,3	excise tax on goods (products) made in Ukraine
акцизний податок з ввезених на митну територію України підакцизних товарів (продукції)	2,6	4,7	4,5	excise tax on imported goods (products) into the territory of Ukraine
Податки на міжнародну торгівлю та зовнішні операції	3,9	3,6	7,5	Taxes on international trade and external transactions

<i>Продовження (відсотків)</i>				<i>Continued (percent)</i>
	2013	2014	2015	
<i>з них:</i>				<i>of which:</i>
ввізне мито	3,9	3,5	7,5	import duty
вивізне мито	0,02	0,1	0,1	export duty
Рентна плата за транспортування, збори на паливно-енергетичні ресурси	1,7	1,7	1,4	Rent on transporting, energy resources charges
Інші податки та збори	1,3	1,7	0,1	Other taxes and charges
<i>з них:</i>				<i>of which:</i>
екологічний податок	0,7	1,0	0,2	environmental tax
Неподаткові надходження	21,5	19,1	22,4	Non-tax receipts
<i>у тому числі:</i>				<i>including:</i>
Доходи від власності та підприємницької діяльності	9,8	8,0	13,3	Property and entrepreneurial activity income
<i>з них:</i>				<i>of which:</i>
кошти, що перераховуються Національним банком України відповідно до Закону України "Про Національний банк України"	8,3	6,4	11,6	funds transferred by the National Bank of Ukraine according to the Law of Ukraine "On National Bank of Ukraine"
Адміністративні збори та платежі, доходи від некомерційної господарської діяльності	1,5	1,5	2,8	Administrative fees and charges, receipts from non-commercial and economic activity
<i>з них:</i>				<i>of which:</i>
плата за надання адміністративних послуг надходження від орендної плати за користування цілісним майновим комплексом та іншим державним майном	0,5	0,5	2,0	fee for administrative services
Інші неподаткові надходження	0,3	0,3	0,2	receipts from rent payments for using the entire property complex and other state property
<i>з них:</i>				<i>of which:</i>
збори на обов'язкове державне пенсійне страхування з окремих видів господарських операцій	1,1	2,7	0,7	fees for state pension insurance for special economic activity
Власні надходження бюджетних установ	8,6	6,2	4,9	Own-source revenues of budgetary institutions

<i>Продовження (відсотків)</i>				<i>Continued (percent)</i>
	2013	2014	2015	
Доходи від операцій з капіталом	0,1	0,2	0,03	Revenues from capital operations
<i>у тому числі:</i>				<i>including:</i>
Надходження від продажу основного капіталу	0,01	0,01	0,01	Receipts from fixed capital disposal
Надходження від реалізації державних запасів товарів	0,1	0,2	0,02	Receipts from disposal of the state inventories of goods
Кошти від продажу землі і нематеріальних активів	0,01	0,01	0,01	Receipts from disposal of land and intangible assets
Від урядів зарубіжних країн та міжнародних організацій	0,5	1,5	0,3	From foreign governments and international organizations
Цільові фонди	0,1	0,1	0,03	Special funds
<i>у тому числі:</i>				<i>including:</i>
Надходження до Фонду соціального захисту інвалідів	0,1	0,1	0,03	Receipts into the Fund for Social Protection of Disabled
Надходження до цільового фонду для забезпечення оборони і безпеки держави	-	-	0,00	Receipts into the special fund for country's defence and security
Разом доходів	99,5	99,4	99,4	Revenues
Офіційні трансферти	0,5	0,6	0,6	Official transfers

3.3. Видатки Державного бюджету України

3.3. State budget of Ukraine expenditure

(тис. гривень)

(thsd. UAH)

	2013	2014	2015	
Загальнодержавні функції	50 101 089,3	65 825 834,8	103 116 717,0	General public services
<i>з них:</i>				<i>of which:</i>
Вищі органи державного управління, органи місцевої влади та місцевого самоврядування, фінансова та зовнішньополітична діяльність	13 162 106,8	12 072 115,4	13 689 514,3	Superior government bodies, local government bodies and authorities, financial and external activity
<i>з них:</i>				<i>of which:</i>
фінансова та фіскальна діяльність	7 686 954,1	6 499 040,3	6 479 950,0	financial and fiscal activity
зовнішньополітична діяльність	1 174 898,2	1 241 185,5	2 726 714,2	external activity
Інші загальні функції державного управління	1 394 990,3	1 121 323,7	1 690 952,0	Other public services
<i>з них:</i>				<i>of which:</i>
загальнодержавне планування та статистика	818 908,0	679 882,8	644 483,9	general government planning and statistics
Фундаментальні та прикладні дослідження і розробки у сфері державного управління	3 756 023,0	3 267 080,6	3 114 935,8	Basic and applied researches and developments in public administration
Проведення виборів та референдумів	110 875,9	1 388 594,9	115 962,9	Conducting elections and referendums
Обслуговування боргу	31 677 093,3	47 976 720,1	84 505 352,1	Debt servicing
Оборона	14 843 039,1	27 363 410,2	52 005 197,7	Defence
Громадський порядок, безпека та судова влада	39 190 931,7	44 619 022,7	54 643 419,4	Public order, security and judiciary
<i>з них:</i>				<i>of which:</i>
Діяльність із забезпечення громадського порядку, боротьба із злочинністю та охорона державного кордону	16 312 859,2	22 085 489,3	28 451 576,0	Providing public order, counteraction criminality and state border protection
Протипожежний захист та рятування	4 195 173,6	4 278 404,9	4 624 937,2	Fire protection and rescue
Судова влада	4 772 238,6	4 996 163,7	5 070 109,1	Judiciary

<i>Продовження (тис. гривень)</i>				<i>Continued (thsd. UAH)</i>
	2013	2014	2015	
Кримінально-виконавча система та виправні заходи	2 994 860,9	2 897 294,3	3 047 482,0	Criminal-executive system and penitentiary measures
Нагляд за додержанням законів та представницькі функції в суді	3 556 551,9	2 810 601,6	2 982 492,2	Supervision over the law adherence and representing functions in court
Інша діяльність у сфері громадського порядку, безпеки та судової влади	2 963 052,1	3 139 074,8	4 560 970,6	Other activity in public order, defence and judiciary
Економічна діяльність у тому числі:	41 299 218,9	34 410 723,9	37 135 411,7	Economic affairs including:
Загальна економічна, торговельна та трудова діяльність	785 497,5	557 601,8	640 135,0	General economic, trade and labour affairs
Сільське господарство, лісове господарство та мисливство, рибне господарство	7 560 678,1	5 758 958,3	4 732 860,9	Agriculture, forestry, hunting and fishing
Паливно-енергетичний комплекс	15 389 205,4	9 335 769,9	1 889 567,7	Fuel and energy complex
<i>з них:</i>				<i>of which:</i>
вугільна галузь та інші галузі з видобутку твердого палива	15 020 160,5	9 117 617,1	1 763 545,3	coal and other solid mineral fuels extraction
Інша промисловість та будівництво	431 177,8	249 392,3	275 168,2	Other industry and construction
<i>з них:</i>				<i>of which:</i>
будівництво	132 333,9	93 811,8	122 285,1	construction
Транспорт	14 202 570,3	14 428 943,1	23 104 212,7	Transport
<i>з них:</i>				<i>of which:</i>
дорожнє господарство	13 821 515,1	14 249 756,8	22 909 530,5	road economy
Зв'язок, телекомунікації та інформатика	126 883,2	123 234,0	124 262,4	Communication, telecommunication and informatics
Інші галузі економіки	956 370,2	2 819 198,3	5 070 135,0	Other economic sectors
Фундаментальні та прикладні дослідження і розробки в галузях економіки	962 498,7	842 914,4	834 631,6	Basic and applied researches and developments in economic sectors
Інша економічна діяльність	884 337,7	294 711,6	464 438,3	Other economic affairs
Охорона навколишнього природного середовища у тому числі:	4 595 017,2	2 597 036,8	4 052 971,1	Environmental protection including:

<i>Продовження (тис. гривень)</i>				<i>Continued (thsd. UAH)</i>
	2013	2014	2015	
Запобігання та ліквідація забруднення навколишнього природного середовища	3 833 921,9	2 139 085,3	3 331 506,7	Preventing and liquidation of environmental pollution
Збереження природно-заповідного фонду	61 397,7	45 495,2	53 923,5	Protection of the nature reserve fund
Фундаментальні та прикладні дослідження і розробки у сфері охорони навколишнього природного середовища	69 354,5	65 586,5	81 330,7	Basic and applied reseaches and developments in environmental protection
Інша діяльність у сфері охорони навколишнього природного середовища	630 343,2	346 869,8	586 210,2	Other activity in environmental protection
Житлово-комунальне господарство	96 860,3	111 534,9	21 493,1	Housing and utilities
<i>з них:</i>				<i>of which:</i>
Житлове господарство	13 519,0	-	-	Housing
Комунальне господарство	82 794,0	111 534,9	21 493,1	Public utilities
Охорона здоров'я	12 879 344,8	10 580 807,2	11 450 417,4	Health
<i>у тому числі:</i>				<i>including:</i>
Медична продукція та обладнання	-	4 291,0	-	Healthcare products and devices
Поліклініки і амбулаторії, швидка та невідкладна допомога	1 639 394,4	623 504,3	665 943,0	Outpatient clinics, ambulance stations, rescue emergency care
Лікарні та санаторно-курортні заклади	6 621 697,9	5 492 290,2	4 473 636,1	Hospitals and sanatorium-and-spa institutions
<i>з них:</i>				<i>of which:</i>
санаторно-курортні заклади	1 087 813,3	444 048,3	488 550,7	sanatorium-and-spa institutions
Санітарно-профілактичні та протиепідемічні заходи і заклади	1 069 316,4	1 018 884,9	1 110 004,1	Sanitary and disease control and prevention arrangements and institutions
Фундаментальні та прикладні дослідження і розробки у сфері охорони здоров'я	331 198,5	348 893,3	411 973,9	Basic and applied reseaches and developments in health
Інша діяльність у сфері охорони здоров'я	3 217 737,7	3 092 943,6	4 788 860,4	Other activity in health

Продовження
(тис. гривень)

Continued
(thsd. UAH)

	2013	2014	2015	
Духовний та фізичний розвиток	5 111 891,0	4 872 367,5	6 619 153,6	Cultural and physical development
<i>з них:</i>				<i>of which:</i>
Фізична культура і спорт	1 874 635,4	2 452 200,6	3 647 479,9	Physical culture and sport
Культура та мистецтво	2 120 732,9	1 539 292,5	1 804 421,5	Culture and art
Засоби масової інформації	1 016 046,4	811 652,9	1 108 895,5	Mass media
Освіта	30 943 078,1	28 677 868,4	30 185 697,8	Education
<i>у тому числі:</i>				<i>including:</i>
Дошкільна освіта	72 314,3	65 245,7	94 865,5	Pre-school education
Загальна середня освіта	220 997,7	193 672,2	187 691,2	Secondary education
Професійно-технічна освіта	1 418 291,4	1 321 156,1	124 579,7	Professional training
Вища освіта	27 036 098,9	25 528 231,5	27 952 207,5	Higher education Postgraduate education
Післядипломна освіта	617 629,0	539 834,1	589 593,7	Alternative provision and outside school measures
Позашкільна освіта та заходи із позашкільної роботи з дітьми	205 563,6	110 577,9	92 942,9	Material security programs for educational institutions
Програми матеріального забезпечення навчальних закладів	498 167,7	178 529,6	262 168,8	Basic and applied researches and developments in education
Фундаментальні та прикладні дослідження і розробки у сфері освіти	665 985,6	577 258,0	677 645,0	Other institutions and activity in education
Інші заклади та заходи у сфері освіти	208 029,9	163 363,3	204 003,5	
Соціальний захист та соціальне забезпечення	88 547 278,7	80 558 241,8	103 700 933,7	Social protection and social security
<i>у тому числі:</i>				<i>including:</i>
Соціальний захист на випадок непрацездатності	921 016,9	845 769,4	1 250 545,9	Social protection in case of disability
Соціальний захист пенсіонерів	83 233 566,0	75 813 859,7	94 811 551,5	Social protection for retirees
Соціальний захист ветеранів війни та праці	901 272,9	825 023,2	942 879,9	Social protection for war and labour veterans
Соціальний захист сім'ї, дітей та молоді	32 192,5	26 742,6	30 469,7	Social protection for families, children and youth

<i>Продовження (тис. гривень)</i>				<i>Continued (thsd. UAH)</i>
	2013	2014	2015	
Соціальний захист безробітних	254 222,1	55 569,4	58 488,8	Social protection for the unemployed
Допомога у вирішенні житлового питання	502 233,0	447 623,4	1 434 511,3	Housing assistance
Соціальний захист інших категорій населення	2 659 598,2	2 503 287,3	5 073 794,8	Social protection for other categories of population
Фундаментальні та прикладні дослідження і розробки у сфері соціального захисту	20 748,4	19 765,3	16 564,6	Basic and applied reseaches and developments in social protection
Інша діяльність у сфері соціального захисту	22 428,6	20 601,3	82 127,2	Other activity in social protection
Разом видатків	287 607 749,2	299 616 848,1	402 931 412,6	Expenditures
Міжбюджетні трансферти	115 848 324,2	130 600 936,4	173 979 997,7	Interbudgetary transfers
Всього видатків	403 456 073,4	430 217 784,5	576 911 410,3	Total expenditure
Кредитування	477 497,0	4 919 264,4	2 950 923,7	Net lending
<i>Перевищення видатків над доходами (дефіцит)</i>	<i>64 706 668,8</i>	<i>78 052 805,2</i>	<i>45 167 521,8</i>	<i>Expenditure exceeding over revenue (deficit)</i>

3.4. Структура видатків Державного бюджету України 3.4. State budget of Ukraine expenditure structure

(відсотків)

(percent)

	2013	2014	2015	
Всього видатків	100	100	100	Total expenditure
Загальнодержавні функції	12,4	15,3	17,9	General public services
<i>з них:</i>				<i>of which:</i>
Вищі органи державного управління, органи місцевої влади та місцевого самоврядування, фінансова та зовнішньополітична діяльність	3,3	2,8	2,4	Superior government bodies, local government bodies and authorities, financial and external activity
<i>з них:</i>				<i>of which:</i>
фінансова та фіскальна діяльність	1,9	1,5	1,1	financial and fiscal activity
зовнішньополітична діяльність	0,3	0,3	0,5	external activity
Інші загальні функції державного управління	0,3	0,3	0,3	Other public services
<i>з них:</i>				<i>of which:</i>
загальнодержавне планування та статистика	0,2	0,2	0,1	general government planning and statistics
Фундаментальні та прикладні дослідження і розробки у сфері державного управління	0,9	0,8	0,5	Basic and applied researches and developments in public administration
Проведення виборів та референдумів	0,03	0,3	0,02	Conducting elections and referendums
Обслуговування боргу	7,9	11,2	14,6	Debt servicing
Оборона	3,7	6,4	9,0	Defence
Громадський порядок, безпека та судова влада	9,7	10,4	9,5	Public order, security and judiciary
<i>з них:</i>				<i>of which:</i>
Діяльність із забезпечення громадського порядку, боротьба із злочинністю та охорона державного кордону	4,0	5,1	4,9	Providing public order, counteraction criminality and state border protection
Протипожежний захист та рятування	1,0	1,0	0,8	Fire protection and rescue
Судова влада	1,2	1,2	0,9	Judiciary
Кримінально-виконавча система та виправні заходи	0,7	0,7	0,5	Criminal-executive system and penitentiary measures

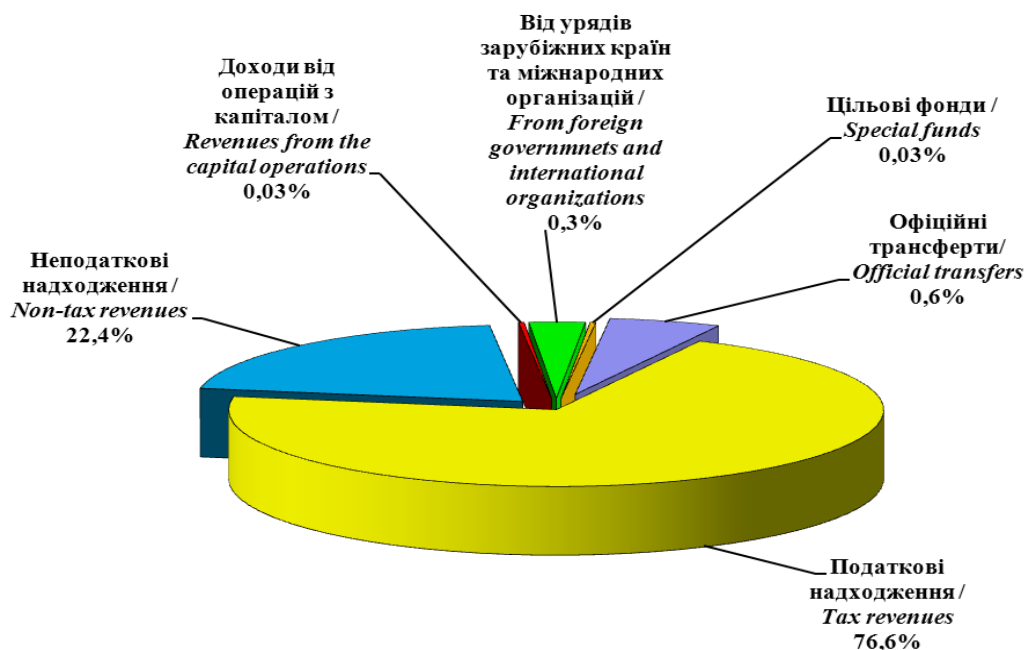
<i>Продовження (відсотків)</i>				<i>Continued (percent)</i>
	2013	2014	2015	
Нагляд за додержанням законів та представницькі функції в суді	0,9	0,7	0,5	Supervision over the law adherence and representing functions in court
Інша діяльність у сфері громадського порядку, безпеки та судової влади	0,7	0,7	0,8	Other activity in public order, defence and judiciary
Економічна діяльність	10,2	8,0	6,4	Economic affairs
<i>у тому числі:</i>				<i>including:</i>
Загальна економічна, торговельна та трудова діяльність	0,2	0,1	0,1	General economic, trade and labour affairs
Сільське господарство, лісове господарство та мисливство, рибне господарство	1,9	1,3	0,8	Agriculture, forestry, hunting and fishing
Паливно-енергетичний комплекс	3,8	2,2	0,3	Fuel and energy complex
<i>з них:</i>				<i>of which:</i>
вугільна галузь та інші галузі з видобутку твердого палива	3,7	2,1	0,3	coal and other solid mineral fuels extraction
Інша промисловість та будівництво	0,1	0,1	0,05	Other industry and construction
<i>з них:</i>				<i>of which:</i>
будівництво	0,03	0,02	0,02	construction
Транспорт	3,5	3,4	4,0	Transport
<i>з них:</i>				<i>of which:</i>
дорожнє господарство	3,4	3,3	4,0	road economy
Зв'язок, телекомунікації та інформатика	0,03	0,03	0,02	Communication, telecommunication and informatics
Інші галузі економіки	0,2	0,7	0,9	Other economic sectors
Фундаментальні та прикладні дослідження і розробки в галузях економіки	0,2	0,2	0,1	Basic and applied researches and developments in economic sectors
Інша економічна діяльність	0,2	0,1	0,1	Other economic affairs
Охорона навколишнього природного середовища	1,1	0,6	0,7	Environmental protection
<i>у тому числі:</i>				<i>including:</i>
Запобігання та ліквідація забруднення навколишнього природного середовища	1,0	0,5	0,6	Preventing and liquidation of environmental pollution
Збереження природно-заповідного фонду	0,02	0,01	0,01	Protection of the nature reserve fund

<i>Продовження (відсотків)</i>				<i>Continued (percent)</i>
	2013	2014	2015	
Фундаментальні та прикладні дослідження і розробки у сфері охорони навколишнього природного середовища	0,02	0,02	0,01	Basic and applied reseaches and developments in environmental protection
Інша діяльність у сфері охорони навколишнього природного середовища	0,2	0,1	0,1	Other activity in environmental protection
Житлово-комунальне господарство	0,02	0,03	0,00	Housing and utilities
<i>з них:</i>				<i>of which:</i>
Житлове господарство	0,00	-	-	Housing
Комунальне господарство	0,02	0,03	0,00	Public utilities
Охорона здоров'я	3,2	2,5	2,0	Health
<i>у тому числі:</i>				<i>including:</i>
Медична продукція та обладнання	-	0,00	-	Healthcare products and devices
Поліклініки і амбулаторії, швидка та невідкладна допомога	0,4	0,1	0,1	Outpatient clinics, ambulance stations, rescue emergency care
Лікарні та санаторно-курортні заклади	1,6	1,3	0,8	Hospitals and sanatorium-and-spa institution
<i>з них:</i>				<i>of which:</i>
санаторно-курортні заклади	0,3	0,1	0,1	sanatorium-and-spa institution
Санітарно-профілактичні та протиепідемічні заходи і заклади	0,3	0,2	0,2	Sanitary and disease control and prevention arrangements and institutions
Фундаментальні та прикладні дослідження і розробки у сфері охорони здоров'я	0,1	0,1	0,1	Basic and applied reseaches and developments in health
Інша діяльність у сфері охорони здоров'я	0,8	0,7	0,8	Other activity in health
Духовний та фізичний розвиток	1,3	1,1	1,1	Cultural and physical development
<i>з них:</i>				<i>of which:</i>
фізична культура і спорт	0,5	0,6	0,6	physical culture and sport
культура та мистецтво	0,5	0,4	0,3	culture and art
засоби масової інформації	0,3	0,2	0,2	mass media
Освіта	7,7	6,7	5,2	Education
<i>у тому числі:</i>				<i>including:</i>
Дошкільна освіта	0,02	0,02	0,02	Pre-school education

<i>Продовження (відсотків)</i>				<i>Continued (percent)</i>
	2013	2014	2015	
Загальна середня освіта	0,1	0,05	0,03	Secondary education
Професійно-технічна освіта	0,4	0,3	0,02	Professional training
Вища освіта	6,7	5,9	4,8	Higher education
Післядипломна освіта	0,2	0,1	0,1	Postgraduate education
Позашкільна освіта та заходи із позашкільної роботи з дітьми	0,1	0,03	0,02	Alternative provision and outside school measures
Програми матеріального забезпечення навчальних закладів	0,1	0,04	0,05	Material security programs for educational institutions
Фундаментальні та прикладні дослідження і розробки у сфері освіти	0,2	0,1	0,1	Basic and applied researches and developments in education
Інші заклади та заходи у сфері освіти	0,1	0,04	0,04	Other institutions and measures in education
Соціальний захист та соціальне забезпечення	21,9	18,7	18,0	Social protection and social security
<i>у тому числі:</i>				<i>including:</i>
Соціальний захист на випадок непрацездатності	0,2	0,2	0,2	Social protection in case of disability
Соціальний захист пенсіонерів	20,6	17,6	16,4	Social protection for retirees
Соціальний захист ветеранів війни та праці	0,2	0,2	0,2	Social protection for war and labour veterans
Соціальний захист сім'ї, дітей та молоді	0,01	0,01	0,01	Social protection for households, children and youth
Соціальний захист безробітних	0,1	0,01	0,01	Social protection for the unemployed
Допомога у вирішенні житлового питання	0,1	0,1	0,2	Housing assistance
Соціальний захист інших категорій населення	0,7	0,6	0,9	Social protection for other categories of population
Фундаментальні та прикладні дослідження і розробки у сфері соціального захисту	0,01	0,00	0,00	Basic and applied researches and developments in social protection
Інша діяльність у сфері соціального захисту	0,01	0,00	0,01	Other activity in social protection
Разом видатків	71,3	69,6	69,8	Expenditures
Міжбюджетні трансферти	28,7	30,3	30,2	Interbudgetary transfers

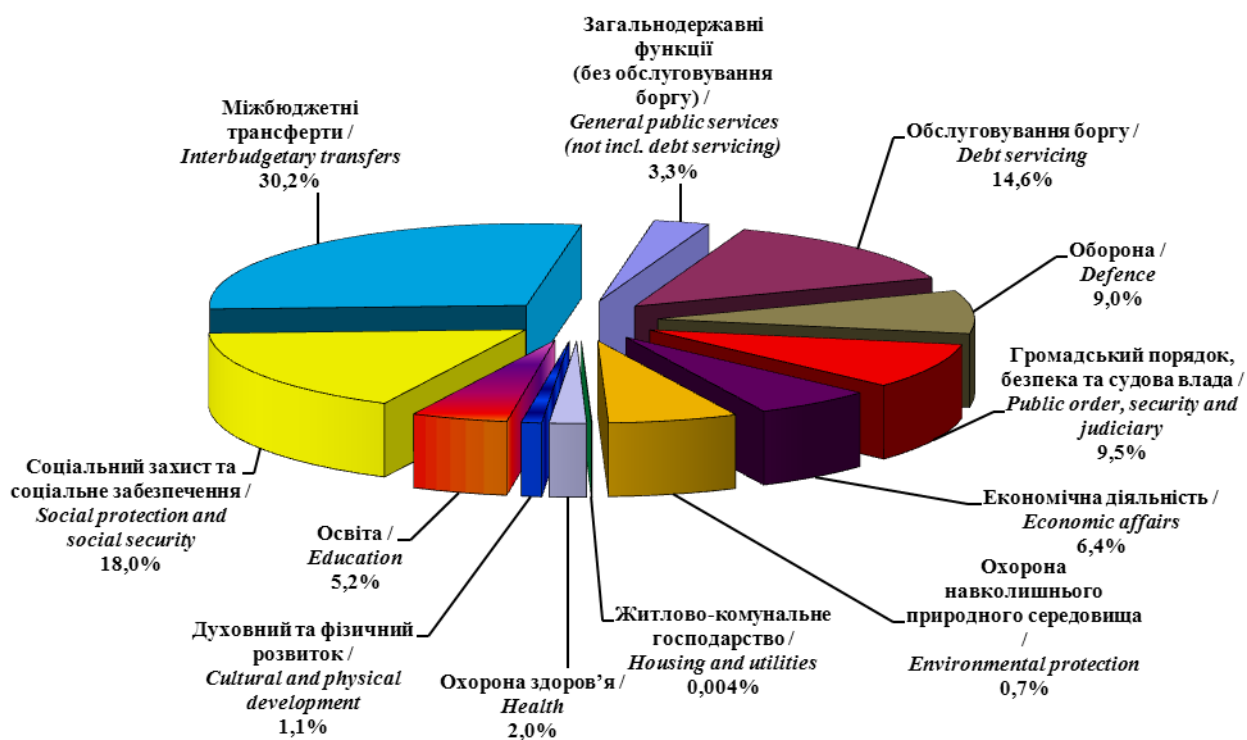
Діаграма 5 / Diagram 5

Структура доходів Державного бюджету України у 2015 році
State budget of Ukraine revenue structure in 2015



Діаграма 6 / Diagram 6

Структура видатків Державного бюджету України у 2015 році
State budget of Ukraine expenditure structure in 2015



3.5. Кредитування Державного бюджету України
за функціональною класифікацією видатків та кредитування
3.5. State budget of Ukraine net lending
by functional classification of expenditures and lending

(тис. гривень)

(thsd. UAH)

	2013	2014	2015	
Економічна діяльність	52 046,2	4 567 580,1	2 759 634,2	Economic affairs
<i>у тому числі:</i>				<i>including:</i>
Сільське господарство, лісове господарство та мисливство, рибне господарство	-444 494,8	-198 309,9	-43 211,7	Agriculture, forestry, hunting and fishing
<i>з них:</i>				<i>of which:</i>
сільське господарство	-444 494,8	-198 309,9	-43 211,7	agriculture
Паливно-енергетичний комплекс	1 992 034,0	2 401 356,4	3 232 295,3	Fuel and energy complex
<i>у тому числі:</i>				<i>including:</i>
вугільна галузь та інші галузі з видобутку твердого палива	-1 914,8	-1 437,0	-181,6	coal and other solid mineral fuels extraction
електроенергетична галузь	1 040 778,1	1 856 008,3	3 232 476,9	electric power
Транспорт	2 661 503,5	2 027 438,1	1 943 273,1	Transport
<i>у тому числі:</i>				<i>including:</i>
дорожнє господарство	2 661 503,5	2 027 438,1	1 943 273,1	road economy
Інші галузі економіки	-3 740 420,6	-37 092,7	-22 478,5	Other economic sectors
Інша економічна діяльність	-416 575,9	374 188,3	-2 350 244,0	Other economic affairs
Житлово-комунальне господарство	350 042,4	322 632,2	169 914,1	Housing and utilities
<i>у тому числі:</i>				<i>including:</i>
Комунальне господарство	350 042,4	322 632,2	169 914,1	Public utilities
Освіта	1 773,2	-	-	Education
Інші заклади та заходи у сфері освіти	1 773,2	-	-	Other institutions and mesuares in education
Соціальний захист та соціальне забезпечення	73 635,3	29 052,0	21 375,3	Social protection and social security
<i>з них:</i>				<i>of which:</i>
Допомога у вирішенні житлового питання	73 635,3	29 052,0	21 375,3	Housing assistance
Всього кредитування	477 497,0	4 919 264,4	2 950 923,7	Total net lending

**3.6. Видатки Державного бюджету України
за економічною бюджетною класифікацією**

3.6. State budget of Ukraine expenditure by economic budget classification

(тис. гривень)

(thsd. UAH)

	2013	2014	2015	
Всього видатків	403 456 073,4	430 217 784,5	576 911 410,3	Total expenditure
Поточні видатки	385 611 848,9	422 818 174,9	559 429 430,1	Current expenditures
Оплата праці і нарахування на заробітну плату	64 313 706,7	69 283 765,4	79 854 642,6	Compensation of employees and charges on wages and salaries
Оплата праці	48 632 748,1	52 554 303,3	61 024 865,1	Compensation of employees
Нарахування на оплату праці	15 680 958,6	16 729 462,1	18 829 777,4	Charges on compensation of employees
Використання товарів і послуг	61 325 810,1	65 431 560,9	87 324 119,1	Use of goods and services
Предмети, матеріали, обладнання та інвентар	4 603 223,2	8 362 953,4	13 122 766,1	Goods, materials, equipment and inventory
Медикаменти та перев'язувальні матеріали	3 625 130,1	3 886 977,6	5 613 187,9	Medical supplies and surgical dressings
Продукти харчування	1 923 886,4	2 490 704,4	4 303 213,2	Food
Оплата послуг (крім комунальних)	4 618 178,0	3 364 619,4	5 329 053,6	Service charges (except for municipal)
Видатки на відрядження	1 010 561,8	1 227 923,0	1 907 661,0	Business trip expenses
Видатки та заходи спеціального призначення	1 131 414,2	6 962 252,4	13 933 652,0	Special purpose expenditures and measures
Оплата комунальних послуг та енергоносіїв	5 330 288,6	4 613 892,3	5 578 276,3	Municipal services and energy charges
Дослідження і розробки, окремі заходи по реалізації державних (регіональних) програм	39 083 127,7	34 522 238,4	37 536 308,9	Research and development, special measures for state (local)-interest programs implementation
Обслуговування боргових зобов'язань	34 409 256,5	51 018 249,3	86 808 351,1	Debt liabilities service
Поточні трансферти	132 826 815,7	146 816 680,9	183 093 622,2	Current transfers
Субсидії та поточні трансферти підприємствам (установам, організаціям)	19 268 773,8	17 111 299,6	10 138 926,7	Subsidies and current transfers to enterprises (institutions, organizations)

<i>Продовження (тис. гривень)</i>				<i>Continued (thsd. UAH)</i>
	2013	2014	2015	
Поточні трансферти органам державного управління інших рівнів	113 227 734,3	129 514 827,8	171 347 472,6	Transfers to other level government units
Поточні трансферти урядам іноземних держав та міжнародним організаціям	330 307,6	190 553,5	1 607 222,9	Transfers to foreign governments and international organizations
Соціальне забезпечення	88 404 165,9	81 491 975,3	104 051 655,8	Social security
Виплата пенсій і допомоги	84 505 820,5	77 148 870,2	95 882 168,2	Pension payments and benefits
Стипендії	294 189,2	274 350,5	43 309,2	Scholarships
Інші виплати населенню	3 604 156,3	4 068 754,6	8 126 178,4	Other payments to population
Інші поточні видатки	4 332 093,9	8 775 943,1	18 297 039,4	Other current expenditures
Капітальні видатки	17 844 224,5	7 399 609,6	17 481 980,1	Capital expenditures
Придбання основного капіталу	7 124 498,1	4 579 610,9	11 619 827,8	Acquisition of fixed capital
Придбання обладнання і предметів довгострокового користування	3 681 299,6	2 720 004,0	4 602 310,9	Purchase of equipment and items of long term use
Капітальне будівництво (придбання)	1 105 222,5	730 547,0	2 613 680,9	Capital construction (acquiring)
Капітальний ремонт	704 976,3	235 576,5	678 110,5	Renovation
Реконструкція та реставрація	1 236 327,4	451 955,4	2 111 758,8	Reconstruction and restoration
Створення державних запасів і резервів	145 569,7	9 256,1	332 502,0	Creation of state reserves and inventories
Придбання землі та нематеріальних активів	251 102,6	432 271,9	1 281 464,7	Acquiring of land and intangible assets
Капітальні трансферти	10 719 726,4	2 819 998,7	5 862 152,3	Capital transfers
Капітальні трансферти підприємствам (установам, організаціям)	7 947 834,0	1 693 854,0	3 066 584,5	Capital transfers to enterprises (institutions, organizations)
Капітальні трансферти органам державного управління інших рівнів	2 620 589,9	1 086 108,6	2 632 525,1	Capital transfers to other level government units
Капітальні трансферти населенню	151 302,5	40 036,1	163 042,7	Capital transfers to population
<i>Довідково:</i>				<i>Reference:</i>
<i>кредитування</i>	<i>477 497,0</i>	<i>4 919 264,4</i>	<i>2 950 923,7</i>	<i>net lending</i>

**3.7. Структура видатків Державного бюджету України
за економічною бюджетною класифікацією**
**3.7. State budget of Ukraine expenditure structure
by economic budget classification**

<i>(відсотків)</i>				<i>(percent)</i>
	2013	2014	2015	
Всього видатків	100	100	100	Total expenditure
Поточні видатки	95,6	98,3	97,0	Current expenditures
Оплата праці і нарахування на заробітну плату	15,9	16,1	13,8	Compensation of employees and charges on wages and salaries
Оплата праці	12,1	12,2	10,6	Compensation of employees
Нарахування на оплату праці	3,9	3,9	3,3	Charges on compensation of employees
Використання товарів і послуг	15,2	15,2	15,1	Use of goods and services
Предмети, матеріали, обладнання та інвентар	1,1	1,9	2,3	Goods, materials, equipment and inventory
Медикаменти та перев'язувальні матеріали	0,9	0,9	1,0	Medical supplies and surgical dressings
Продукти харчування	0,5	0,6	0,7	Food
Оплата послуг (крім комунальних)	1,1	0,8	0,9	Service charges (except for municipal)
Видатки на відрядження	0,3	0,3	0,3	Business trip expenses
Видатки та заходи спеціального призначення	0,3	1,6	2,4	Special purpose expenditures and measures
Оплата комунальних послуг та енергоносіїв	1,3	1,1	1,0	Municipal services and energy charges
Дослідження і розробки, окремі заходи по реалізації державних (регіональних) програм	9,7	8,0	6,5	Research and development, special measures for state (local)-interest programs implementation
Обслуговування боргових зобов'язань	8,5	11,9	15,0	Debt liabilities service
Поточні трансферти	32,9	34,1	31,7	Current transfers
Субсидії та поточні трансферти підприємствам (установам, організаціям)	4,8	4,0	1,8	Subsidies and current transfers to enterprises (institutions, organizations)
Поточні трансферти органам державного управління інших рівнів	28,1	30,1	29,7	Transfers to other level government units
Поточні трансферти урядам іноземних держав та міжнародним організаціям	0,1	0,00	0,3	Transfers to foreign governments and international organizations

<i>Продовження (відсотків)</i>				<i>Continued (percent)</i>
	2013	2014	2015	
Соціальне забезпечення	21,9	18,9	18,0	Social security
Виплати пенсій і допомоги	20,9	17,9	16,6	Pension payments and benefits
Стипендії	0,1	0,1	0,01	Scholarships
Інші виплати населенню	0,9	0,9	1,4	Other payments to population
Інші поточні видатки	1,1	2,0	3,2	Other current expenditures
Капітальні видатки	4,4	1,7	3,0	Capital expenditures
Придбання основного капіталу	1,8	1,1	2,0	Acquisition of fixed capital
Придбання обладнання і предметів довгострокового користування	0,9	0,6	0,8	Purchase of equipment and items of long term use
Капітальне будівництво (придбання)	0,3	0,2	0,5	Capital construction (acquiring)
Капітальний ремонт	0,2	0,1	0,1	Renovation
Реконструкція та реставрація	0,3	0,1	0,4	Reconstruction and restoration
Створення державних запасів і резервів	0,04	0,00	0,1	Creation of state reserves and inventories
Придбання землі та нематеріальних активів	0,1	0,1	0,2	Acquiring of land and intangible assets
Капітальні трансферти	2,7	0,7	1,0	Capital transfers
Капітальні трансферти підприємствам (установам, організаціям)	2,0	0,4	0,5	Capital transfers to enterprises (institutions, organizations)
Капітальні трансферти органам державного управління інших рівнів	0,6	0,3	0,5	Capital transfers to other level government units
Капітальні трансферти населенню	0,04	0,01	0,03	Capital transfers to population

**3.8. Фінансування Державного бюджету України
за типом боргового зобов'язання**

3.8. State budget of Ukraine financing by type of debt instrument

(тис. гривень)

(thsd. UAH)

	2013	2014	2015	
Фінансування за борговими операціями	81 038 813,1	201 833 652,2	117 507 285,3	Financing by debt operations
Запозичення	160 875 813,1	322 653 436,5	514 094 459,9	Borrowing
у тому числі:				including:
внутрішні запозичення	108 979 718,4	227 621 177,6	98 980 980,1	internal borrowings
зовнішні запозичення	51 896 094,7	95 032 258,9	415 113 479,8	external borrowings
Погашення	-79 837 000,0	-120 819 784,3	-416 585 567,8	Reimbursement
у тому числі:				including:
внутрішні зобов'язання	-41 870 596,7	-68 043 942,2	-91 163 913,5	internal liabilities
зовнішні зобов'язання	-37 966 403,3	-52 775 842,1	-325 421 654,3	external liabilities
Коригування (зовнішні зобов'язання)	-	-	19 998 383,2	Adjustments (external liabilities)
Надходження від приватизації державного майна	1 479 968,7	466 920,7	151 488,7	Proceeds from state property privatization
Фінансування за активними операціями	-17 812 113,0	-124 247 767,7	-72 491 252,2	Financing from active transactions
Зміни обсягів депозитів і цінних паперів, що використовуються для управління ліквідністю	-14 700 000,0	-123 326 046,0	-74 601 047,7	Changes in deposits and securities used for liquidity management
Зміни обсягів бюджетних коштів	-3 112 113,0	-921 721,7	2 109 795,5	Changes in budget funds
Загальне фінансування	64 706 668,8	78 052 805,2	45 167 521,8	Total financing

**Основні показники місцевих
бюджетів України**

***Basic indicators of the Local Budgets
of Ukraine***



4.1. Доходи бюджетів Автономної Республіки Крим, областей, міст Києва та Севастополя

4.1. Revenue of the Autonomous Republic of Crimea, regions, cities of Kyiv and Sevastopol budgets

(тис. гривень)

(thsd. UAH)

	2013	2014 ¹⁾	2015	
Податкові надходження	91 191 070,1	87 333 669,7	98 218 360,5	Tax receipts
<i>у тому числі:</i>				<i>including:</i>
Податки на доходи, податки на прибуток, податки на збільшення ринкової вартості	65 261 465,9	62 816 717,3	59 198 023,0	Taxes on revenue, taxes on income, taxes on the market value increase
<i>у тому числі:</i>				<i>including:</i>
податок та збір на доходи фізичних осіб	64 586 035,0	62 557 178,1	54 921 180,5	personal income tax and charge
податок на прибуток підприємств	675 430,9	259 539,2	4 276 842,4	corporate profit tax
Податки на власність ²⁾	576 699,5	398 915,9	1 802,7	Taxes on property ²⁾
Рентна плата та плата за використання інших природних ресурсів	15 002 923,5	14 560 561,1	2 154 369,4	Rent and fees for special use of other natural resources
<i>у тому числі:</i>				<i>including:</i>
рентна плата за спеціальне використання лісових ресурсів	241 539,3	417 366,7	578 271,3	rent for special use of forest resources
рентна плата за спеціальне використання води	748 230,8	634 473,0	554 160,5	rent for special use of water
рентна плата за користування надрами	1 205 114,9	1 421 366,5	1 018 673,0	rent for subsoil use
плата за землю ³⁾	12 802 900,4	12 083 924,3	-	land tax ³⁾
<i>з них:</i>				<i>of which:</i>
земельний податок з юридичних осіб	2 950 039,3	2 776 409,6	-	legal persons land tax
орендна плата з юридичних осіб	8 232 265,4	7 819 647,8	-	legal persons` rental payments
земельний податок з фізичних осіб	416 089,5	384 919,1	-	personal land tax
орендна плата з фізичних осіб	1 204 492,4	1 102 943,2	-	personal rental payments
плата за використання інших природних ресурсів	5 138,1	3 430,6	3 264,5	fee for other natural sources use
Внутрішні податки на товари та послуги	1 358 696,2	158 730,5	7 684 628,9	Domestic taxes on goods and services
<i>у тому числі:</i>				<i>including:</i>

Продовження
(тис. гривень)

Continued
(thsd. UAH)

	2013	2014 ¹⁾	2015	
акцізний податок з вироблених в Україні підакцізних товарів (продукції)	1 358 696,2	158 730,5	-	excise tax on goods (products) made in Ukraine
акцизний податок з реалізації суб'єктами господарювання роздрібною торгівлі підакцизних товарів	-	-	7 684 628,9	excise tax on retailers of excisable goods
Місцеві податки і збори, включаючи нараховані до 1 січня 2011 року	7 314 096,7	8 055 639,5	27 041 345,0	Local taxes and charges, incl. accrued before January 1, 2011
з них:				of which:
податок на майно	22 540,0	44 879,9	16 011 135,7	property tax
з них:				of which:
плата за землю	-	-	14 831 424,3	land tax
з них:				of which:
земельний податок з юридичних осіб	-	-	3 558 755,0	legal persons' land tax
орендна плата з юридичних осіб	-	-	9 413 898,3	legal persons' rental payments
земельний податок з фізичних осіб	-	-	501 103,4	personal land tax
орендна плата з фізичних осіб	-	-	1 357 667,5	personal rental payments
транспортний податок з фізичних осіб	-	-	348 539,9	personal motor vehicle tax
транспортний податок з юридичних осіб	-	-	85 475,6	legal persons' motor vehicle tax
збір за місця для паркування транспортних засобів	64 501,8	61 206,7	60 220,6	parking charges
туристичний збір	41 687,6	24 766,7	37 126,1	tourist fee
збір за провадження деяких видів підприємницької діяльності, що справлявся до 1 січня 2015 року	546 953,4	511 050,1	-42 391,3	fee for special types of business levied before January 1, 2015
єдиний податок	6 640 521,8	7 413 250,0	10 975 094,3	flat tax
місцеві податки і збори, нараховані до 1 січня 2011 року	-2 107,9	486,1	159,6	local taxes and charges, accrued before January 1, 2011

<i>Продовження (тис. гривень)</i>	2013	2014 ¹⁾	2015	<i>Continued (thsd. UAH)</i>
Інші податки та збори	1 677 188,3	1 343 105,3	2 138 191,5	Other taxes and charges
<i>з них:</i>				<i>of which:</i>
екологічний податок	1 534 560,5	1 216 427,7	1 585 626,3	environmental tax
Неподаткові надходження	12 127 844,7	12 257 520,2	20 147 953,3	Non-tax receipts
<i>у тому числі:</i>				<i>including:</i>
Доходи від власності та підприємницької діяльності	455 915,8	337 480,0	478 144,7	Property and entrepreneurial activity income
<i>з них:</i>				<i>of which:</i>
плата за розміщення тимчасово вільних коштів місцевих бюджетів	129 774,4	3 587,3	126 944,7	fee for temporally free funds of the local budgets placement
Адміністративні збори та платежі, доходи від некомерційної господарської діяльності	1 924 968,6	1 583 276,3	2 846 124,7	Administrative fees and charges, receipts from non-commercial and economic activity
<i>з них:</i>				<i>of which:</i>
плата за надання адміністративних послуг надходження від орендної плати за користування цілісним майновим комплексом та іншим державним майном	867 954,8	759 746,1	1 597 421,0	fee for administrative services
державне мито	93 409,6	85 408,4	442 529,3	receipts from rent payments for using the entire property complex and other state property state duty
Інші неподаткові надходження	875 927,7	748 685,4	1 536 640,3	Other non-tax receipts
Власні надходження бюджетних установ	8 871 032,6	9 588 078,4	15 287 043,6	Own-source revenues of budgetary institutions
Доходи від операцій з капіталом	1 381 555,5	1 127 689,1	1 628 137,1	Revenues from capital operations
<i>у тому числі:</i>				<i>including:</i>
Надходження від продажу основного капіталу	652 735,7	392 639,2	738 279,4	Receipts from fixed capital disposal
Кошти від продажу землі і нематеріальних активів	728 819,8	735 050,0	889 857,7	Receipts from disposal of land and intangible assets
Від урядів зарубіжних країн та міжнародних організацій	-	-	81 854,6	From foreign governments and international organizations

<i>Продовження (тис. гривень)</i>				<i>Continued (thsd. UAH)</i>
	2013	2014 ¹⁾	2015	
Цільові фонди	470 599,7	382 196,1	403 924,7	Special funds
<i>у тому числі:</i>				<i>including:</i>
Цільові фонди, утворені Верховною Радою Автономної Республіки Крим, органами місцевого самоврядування та місцевими органами виконавчої влади	470 599,7	382 196,1	403 924,7	Special funds established by the Verkhovna Rada of the Autonomous Republic of Crimea and other local government bodies and authorities
Разом доходів	105 171 069,9	101 101 075,1	120 480 230,3	Revenues
Офіційні трансферти від органів державного управління	115 848 324,2	130 600 936,4	173 979 997,7	Official transfers from governments
<i>у тому числі:</i>				<i>including:</i>
дотації	61 220 372,2	64 434 379,0	7 276 877,9	subsidies
субвенції	54 627 952,0	66 166 557,4	166 703 119,8	subventions
Всього доходів	221 019 394,1	231 702 011,5	294 460 228,0	Total revenue

¹⁾ Тут і надалі (табл. 4.2-4.11) враховано дані бюджетної звітності Автономної Республіки Крим та м. Севастополь за I квартал 2014 року.

²⁾ З 2015 року скасовано збір за першу реєстрацію транспортного засобу; введено транспортний податок з фізичних осіб та юридичних осіб.

³⁾ З 2015 року земельний податок та орендна плата включаються до місцевих податків.

¹⁾ Here and elsewhere (tabl. 4.2-4.11) including budgetary data of the Autonomous Republic of Crimea and Sevastopol city for Q1 2014.

²⁾ Starting 2015, fee for vehicle first registration is abolished; personal and legal persons' motor vehicle taxes are introduced.

³⁾ Starting 2015, land tax and rental payments are included to the local taxes.

4.2. Структура доходів бюджетів Автономної Республіки Крим, областей, міст Києва та Севастополя

4.2. Structure of revenue of the Autonomous Republic of Crimea, regions, cities of Kyiv and Sevastopol budgets

<i>(відсотків)</i>				<i>(percent)</i>
	2013	2014	2015	
Всього доходів	100	100	100	Total revenue
Податкові надходження	41,3	37,7	33,4	Tax receipts
<i>у тому числі:</i>				<i>including:</i>
Податки на доходи, податки на прибуток, податки на збільшення ринкової вартості	29,5	27,1	20,1	Taxes on revenue, taxes on income, taxes on the market value increase
<i>у тому числі:</i>				<i>including:</i>
податок на доходи фізичних осіб	29,2	27,0	18,7	personal income tax and charge
податок на прибуток підприємств	0,3	0,1	1,5	corporate profit tax
Податки на власність	0,3	0,2	0,00	Taxes on property
Рентна плата та плата за використання інших природних ресурсів	6,8	6,3	0,7	Rent and fees for special use of other natural resources
<i>у тому числі:</i>				<i>including:</i>
рентна плата за спеціальне використання лісових ресурсів	0,1	0,2	0,2	rent for special use of forest resources
рентна плата за спеціальне використання води	0,3	0,3	0,2	rent for special use of water
рентна плата за користування надрами	0,5	0,6	0,3	rent for subsoil use
плата за землю	5,8	5,2	-	land tax
<i>з них:</i>				<i>of which:</i>
земельний податок з юридичних осіб	1,3	1,2	-	legal persons land tax
орендна плата з юридичних осіб	3,7	3,4	-	legal persons' rental payments
земельний податок з фізичних осіб	0,2	0,2	-	personal land tax
орендна плата з фізичних осіб	0,5	0,5	-	personal rental payments
плата за використання інших природних ресурсів	0,00	0,00	0,00	fee for other natural sources use
Внутрішні податки на товари та послуги	0,6	0,1	2,6	Domestic taxes on goods and services
<i>у тому числі:</i>				<i>including:</i>
акцизний податок з вироблених в Україні підакцизних товарів (продукції)	0,6	0,1	-	excise tax on goods (products) made in Ukraine

<i>Продовження (відсотків)</i>				<i>Continued (percent)</i>
	2013	2014	2015	
акцизний податок з реалізації суб'єктами господарювання роздрібною торгівлю підакцизних товарів	-	-	2,6	excise tax on retailers of excisable goods
Місцеві податки і збори, включаючи нараховані до 1 січня 2011 року	3,3	3,5	9,2	Local taxes and charges, incl. accrued before January 1, 2011
<i>з них:</i>				<i>of which:</i>
податок на майно	0,01	0,02	5,4	property tax
<i>з них:</i>				<i>of which:</i>
плата за землю	-	-	5,0	land tax
<i>з них:</i>				<i>of which:</i>
земельний податок з юридичних осіб	-	-	1,2	legal persons land tax
орендна плата з юридичних осіб	-	-	3,2	legal persons' rental payments
земельний податок з фізичних осіб	-	-	0,2	personal land tax
орендна плата з фізичних осіб	-	-	0,5	personal rental payments
транспортний податок з фізичних осіб	-	-	0,1	personal motor vehicle tax
транспортний податок з юридичних осіб	-	-	0,03	legal persons' motor vehicle tax
збір за місця для паркування транспортних засобів	0,03	0,03	0,02	parking charges
туристичний збір	0,02	0,01	0,01	tourist fee
збір за провадження деяких видів підприємницької діяльності, що справлявся до 1 січня 2015 року	0,2	0,2	-0,01	fee for special types of business levied before January 1, 2015
єдиний податок	3,0	3,2	3,7	flat tax
місцеві податки і збори, нараховані до 1 січня 2011 року	0,00	0,00	0,00	local taxes and charges, accrued before January 1, 2011
Інші податки та збори	0,8	0,6	0,7	Other taxes and charges
<i>з них:</i>				<i>of which:</i>
екологічний податок	0,7	0,5	0,5	environmental tax
Неподаткові надходження	5,5	5,3	6,8	Non-tax receipts
<i>у тому числі:</i>				<i>including:</i>
Доходи від власності та підприємницької діяльності	0,2	0,1	0,2	Property and entrepreneurial activity income
<i>з них:</i>				<i>of which:</i>

<i>Продовження (відсотків)</i>				<i>Continued (percent)</i>
	2013	2014	2015	
плата за розміщення тимчасово вільних коштів місцевих бюджетів	0,1	0,00	0,04	fee for temporally free funds of the local budgets placement
Адміністративні збори та платежі, доходи від некомерційної господарської діяльності	0,9	0,7	1,0	Administrative fees and charges, receipts from non-commercial and economic activity
<i>з них:</i>				<i>of which:</i>
плата за надання адміністративних послуг надходження від орендної плати за користування цілісним майновим комплексом та іншим державним майном	0,4	0,3	0,5	fee for administrative services
державне мито	0,04	0,04	0,2	receipts from rent payments for using the entire property complex and other state property
Інші неподаткові надходження	0,4	0,3	0,5	state duty
Власні надходження бюджетних установ	4,0	4,1	5,2	Other non-tax receipts
Доходи від операцій з капіталом	0,6	0,5	0,6	Own-source revenues of budgetary institutions
<i>у тому числі:</i>				<i>including:</i>
Надходження від продажу основного капіталу	0,3	0,2	0,3	Receipts from fixed capital disposal
Кошти від продажу землі і нематеріальних активів	0,3	0,3	0,3	Receipts from disposal of land and intangible assets
Від урядів зарубіжних країн та міжнародних організацій	-	-	0,03	From foreign governments and international organizations
Цільові фонди	0,2	0,2	0,1	Special funds
<i>у тому числі:</i>				<i>including:</i>
Цільові фонди, утворені Верховною Радою Автономної Республіки Крим, органами місцевого самоврядування та місцевими органами виконавчої влади	0,2	0,2	0,1	Special funds established by the Verkhovna Rada of the Autonomous Republic of Crimea and other local government bodies and authorities
Разом доходів	47,6	43,6	40,9	Revenues
Офіційні трансферти від органів державного управління	52,4	56,4	59,1	Official transfers from governments
<i>у тому числі:</i>				<i>including:</i>
дотації	27,7	27,8	2,5	subsidies
субвенції	24,7	28,6	56,6	subventions

4.3. Видатки бюджетів Автономної Республіки Крим, областей, міст Києва та Севастополя

4.3. Expenditure of the Autonomous Republic of Crimea, regions, cities of Kyiv and Sevastopol budgets

(тис. гривень)

(thsd. UAH)

	2013	2014	2015	
Загальнодержавні функції	11 601 136,3	11 020 034,3	14 525 678,8	General public services
<i>у тому числі:</i>				<i>including:</i>
Вищі органи державного управління, органи місцевої влади та місцевого самоврядування, фінансова та зовнішньополітична діяльність	8 497 332,5	8 182 551,3	9 769 750,8	Superior government bodies, local government bodies and authorities, financial and external activity
<i>з них:</i>				<i>of which:</i>
фінансова та фіскальна діяльність	2 811,8	535,1	-	financial and fiscal activity
Інші загальні функції державного управління	1 560 488,2	1 352 472,6	1 984 524,6	Other public services
Проведення виборів та референдумів	48 279,2	27 142,4	1 104 087,8	Conducting elections and referendums
Обслуговування боргу	1 495 036,4	1 457 867,9	1 667 315,6	Debt servicing
Оборона	1 322,4	2 053,8	10 573,0	Defence
Громадський порядок, безпека та судова влада	218 317,8	245 544,6	319 555,3	Public order, security and judiciary
<i>у тому числі:</i>				<i>including:</i>
Протипожежний захист та рятування	212 921,5	236 800,1	303 892,4	Fire protection and rescue
Інша діяльність у сфері громадського порядку, безпеки та судової влади	5 396,2	8 744,5	15 662,8	Other activity in public order, defence and judiciary
Економічна діяльність	9 458 610,3	9 226 848,7	19 121 931,6	Economic affairs
<i>у тому числі:</i>				
Загальна економічна, торговельна та трудова діяльність	704 901,4	225 885,8	385 925,9	General economic, trade and labour affairs
Сільське господарство, лісове господарство та мисливство, рибне господарство	144 440,5	109 424,4	1 329 875,8	Agriculture, forestry, hunting and fishing
Паливно-енергетичний комплекс	32 320,6	3 355,7	6 593,3	Fuel and energy complex
<i>у тому числі:</i>				<i>including:</i>

<i>Продовження (тис. гривень)</i>				<i>Continued (thsd. UAH)</i>
	2013	2014	2015	
нафтогазова галузь	32 320,6	3 355,7	6 593,3	oil and gas
Інша промисловість та будівництво	74 294,0	93 118,4	162 716,4	Other industry and construction
<i>у тому числі:</i>				<i>including:</i>
будівництво	74 294,0	93 118,4	162 716,4	construction
Транспорт	3 690 603,8	4 347 767,1	8 006 138,6	Transport
Зв'язок, телекомунікації та інформатика	58 702,4	66 360,5	138 888,8	Communication, telecommunication and informatics
Інші галузі економіки	144 405,6	129 273,2	378 007,8	Other economic sectors
Інша економічна діяльність	4 608 941,9	4 251 663,7	8 713 785,0	Other economic affairs
Охорона навколишнього природного середовища	999 168,3	884 712,8	1 476 724,5	Environmental protection
Житлово-комунальне господарство	7 607 834,7	17 696 979,2	15 678 936,5	Housing and utilities
Охорона здоров'я	48 689 426,1	46 569 264,0	59 550 703,7	Health
Духовний та фізичний розвиток	8 549 293,0	8 985 305,3	9 609 186,5	Cultural and physical development
Освіта	74 595 623,5	71 431 665,5	84 007 794,4	Education
<i>у тому числі:</i>				<i>including:</i>
Дошкільна освіта	15 590 086,1	15 121 124,6	18 047 301,3	Pre-school education
Загальна середня освіта	44 012 238,2	42 228 432,2	49 480 621,0	Secondary education
Професійно-технічна освіта	4 941 531,6	4 564 112,2	6 046 643,2	Professional training
Вища освіта	2 967 205,0	2 815 534,6	3 029 626,1	Higher education
Післядипломна освіта	376 928,5	353 284,1	362 887,2	Postgraduate education
Позашкільна освіта та заходи із позашкільної роботи з дітьми	4 506 723,9	4 256 391,1	4 682 137,6	Alternative provision and outside school measures
Програми матеріального забезпечення навчальних закладів	1 511,6	1 834,5	465,3	Material security programs for educational institutions
Інші заклади та заходи у сфері освіти	2 199 398,7	2 090 952,3	2 358 112,7	Other institutions and measures in education
Соціальний захист та соціальне забезпечення	56 515 328,0	57 446 441,6	72 638 903,5	Social protection and social security
<i>у тому числі:</i>				<i>including:</i>
Соціальний захист на випадок непрацездатності	6 761 323,0	7 114 738,2	7 448 440,6	Social protection in case of disability
Соціальний захист пенсіонерів	4 030 204,7	3 998 949,3	4 775 691,5	Social protection for retirees

<i>Продовження (тис. гривень)</i>				<i>Continued (thsd. UAH)</i>
	2013	2014	2015	
Соціальний захист ветеранів війни та праці	3 985 859,1	3 864 318,9	4 427 471,3	Social protection for war and labour veterans
Соціальний захист сім'ї, дітей та молоді	35 678 635,3	36 372 612,7	36 449 426,3	Social protection for families, children and youth
Соціальний захист безробітних	-	-	1 233,5	Social protection for the unemployed
Допомога у вирішенні житлового питання	2 179 114,8	2 151 513,2	14 081 066,0	Housing assistance
Соціальний захист інших категорій населення	3 077 416,0	3 068 433,8	3 542 662,0	Social protection for other categories of population
Інша діяльність у сфері соціального захисту	802 775,1	875 875,5	1 912 912,3	Other activity in social protection
Разом видатків	218 236 060,4	223 508 849,7	276 939 987,9	Expenditures
Міжбюджетні трансферти	1 609 282,3	2 117 995,2	3 144 048,1	Interbudgetary transfers
Всього видатків	219 845 342,7	225 626 844,9	280 084 036,0	Total expenditure
Кредитування	57 680,9	52 820,4	106 916,5	Net lending
Перевищення доходів над видатками (профіцит)	1 116 370,5	6 022 346,2	14 269 275,5	Revenue exceeding over expenditure (surplus)

4.4. Структура видатків бюджетів Автономної Республіки Крим, областей, міст Києва та Севастополя
4.4. Structure of expenditure of the Autonomous Republic of Crimea, regions, cities of Kyiv and Sevastopol budgets

(відсотків)

(percent)

	2013	2014	2015	
Всього видатків	100	100	100	Total expenditure
Загальнодержавні функції	5,3	4,9	5,2	General public services
<i>у тому числі:</i>				<i>including:</i>
Вищі органи державного управління, органи місцевої влади та місцевого самоврядування, фінансова та зовнішньополітична діяльність	3,9	3,6	3,5	Superior government bodies, local government bodies and authorities, financial and external activity
<i>з них:</i>				<i>of which:</i>
фінансова та фіскальна діяльність	0,00	0,00	-	financial and fiscal activity
Інші загальні функції державного управління	0,7	0,6	0,7	Other public services
Проведення виборів та референдумів	0,02	0,01	0,4	Conducting elections and referendums
Обслуговування боргу	0,7	0,6	0,6	Debt servicing
Оборона	0,00	0,00	0,00	Defence
Громадський порядок, безпека та судова влада	0,1	0,1	0,1	Public order, security and judiciary
<i>у тому числі:</i>				<i>including:</i>
Протипожежний захист та рятування	0,1	0,1	0,1	Fire protection and rescue
Інша діяльність у сфері громадського порядку, безпеки та судової влади	0,00	0,00	0,01	Other activity in public order, defence and judiciary
Економічна діяльність	4,3	4,1	6,8	Economic affairs
<i>у тому числі:</i>				<i>including:</i>
Загальна економічна, торговельна та трудова діяльність	0,3	0,1	0,1	General economic, trade and labour affairs
Сільське господарство, лісове господарство та мисливство, рибне господарство	0,1	0,05	0,5	Agriculture, forestry, hunting and fishing
Паливно-енергетичний комплекс	0,01	0,00	0,00	Fuel and energy complex
<i>у тому числі:</i>				<i>including:</i>
нафтогазова галузь	0,01	0,00	0,00	oil and gas
Інша промисловість та будівництво	0,03	0,04	0,06	Other industry and construction
<i>у тому числі:</i>				<i>including:</i>
будівництво	0,03	0,04	0,06	construction
Транспорт	1,7	1,9	2,9	Transport

<i>Продовження (відсотків)</i>				<i>Continued (percent)</i>
	2013	2014	2015	
Зв'язок, телекомунікації та інформатика	0,03	0,03	0,05	Communication, telecommunication and informatics
Інші галузі економіки	0,1	0,1	0,1	Other economic sectors
Інша економічна діяльність	2,1	1,9	3,1	Other economic affairs
Охорона навколишнього природного середовища	0,5	0,4	0,5	Environmental protection
Житлово-комунальне господарство	3,5	7,8	5,6	Housing and utilities
Охорона здоров'я	22,1	20,6	21,3	Health
Духовний та фізичний розвиток	3,9	4,0	3,4	Cultural and physical development
Освіта	33,9	31,7	30,0	Education
<i>у тому числі:</i>				<i>including:</i>
Дошкільна освіта	7,1	6,7	6,4	Pre-school education
Загальна середня освіта	20,0	18,7	17,7	Secondary education
Професійно-технічна освіта	2,2	2,0	2,2	Professional training
Вища освіта	1,4	1,3	1,1	Higher education
Післядипломна освіта	0,2	0,2	0,1	Postgraduate education
Позашкільна освіта та заходи із позашкільної роботи з дітьми	2,0	1,9	1,7	Alternative provision and outside school measures
Програми матеріального забезпечення навчальних закладів	0,00	0,00	0,00	Material security programs for educational institutions
Інші заклади та заходи у сфері освіти	1,0	0,9	0,8	Other institutions and activity in education
Соціальний захист та соціальне забезпечення	25,7	25,5	25,9	Social protection and social security
<i>у тому числі:</i>				<i>including:</i>
Соціальний захист на випадок непрацездатності	3,1	3,2	2,7	Social protection in case of disability
Соціальний захист пенсіонерів	1,8	1,8	1,7	Social protection for retirees
Соціальний захист ветеранів війни та праці	1,8	1,7	1,6	Social protection for war and labour veterans
Соціальний захист сім'ї, дітей та молоді	16,2	16,1	13,0	Social protection for families, children and youth
Соціальний захист безробітних	-	-	0,00	Social protection for the unemployed
Допомога у вирішенні житлового питання	1,0	1,0	5,0	Housing assistance
Соціальний захист інших категорій населення	1,4	1,4	1,3	Social protection for other categories of population
Інша діяльність у сфері соціального захисту	0,4	0,4	0,7	Other activity in social protection
Разом видатків	99,3	99,1	98,9	Expenditures
Міжбюджетні трансферти	0,7	0,9	1,1	Interbudgetary transfers

4.5. Видатки бюджетів Автономної Республіки Крим, областей, міст Києва та Севастополя (за тимчасовою класифікацією видатків)
4.5. Expenditure of the Autonomous Republic of Crimea, regions, cities of Kyiv and Sevastopol budgets (by temporary expenditure classification)

(тис. гривень)

(thsd. UAH)

	2013	2014	2015	
Державне управління	8 497 332,5	8 182 551,3	9 769 750,8	State government
Правоохоронна діяльність та забезпечення безпеки держави	121 195,0	127 213,5	159 146,9	Law-enforcement activity and public security providing
Освіта	71 884 562,1	68 889 016,9	80 921 947,8	Education
Охорона здоров'я	48 608 282,2	46 546 456,0	59 399 542,3	Health
Соціальний захист та соціальне забезпечення	54 718 392,3	55 789 310,7	70 430 183,3	Social protection and social security
Житлово-комунальне господарство	7 611 377,1	17 713 753,7	15 672 706,8	Housing and utilities
Культура і мистецтво	8 818 100,3	9 329 370,8	9 457 384,5	Culture and art
Засоби масової інформації	231 132,7	212 892,6	245 822,6	Mass media
Фізична культура і спорт	1 994 752,2	1 828 241,1	2 472 842,5	Physical culture and sport
Будівництво	4 284 002,3	3 297 159,8	8 229 166,0	Construction
з них:				of which:
капітальні вкладення	3 273 548,4	2 787 092,6	6 360 233,9	capital investments
Сільське і лісове господарство, рибне господарство та мисливство	144 440,5	109 424,4	1 329 875,8	Agriculture and forestry, fishing and hunting
Транспорт, дорожнє господарство, зв'язок, телекомунікації та інформатика	5 045 669,8	5 895 246,6	9 466 524,0	Transport, road economy, communication, telecommunication and informatics
Інші послуги, пов'язані з економічною діяльністю	2 066 027,0	1 753 854,7	2 926 408,9	Other economic activity services
Охорона навколишнього природного середовища та ядерна безпека	82 006,1	70 135,7	400 830,4	Environmental protection and nuclear safety
Запобігання та ліквідація надзвичайних ситуацій та наслідків стихійного лиха	107 692,7	132 836,5	187 094,6	Prevention and liquidation of emergency and disaster damage
Обслуговування боргу	1 495 036,4	1 457 867,9	1 667 291,0	Debt servicing
Цільові фонди	1 315 081,9	1 151 090,3	1 508 236,3	Special funds
з них:				of which:

<i>Продовження (тис. гривень)</i>				<i>Continued (thsd. UAH)</i>
	2013	2014	2015	
цільові фонди, утворені Верховною Радою Автономної Республіки Крим, органами місцевого самоврядування і місцевими органами виконавчої влади	410 887,6	354 944,2	446 337,2	special funds established by the Verkhovna Rada of the Autonomous Republic of Crimea and other local government bodies and authorities
Видатки, не віднесені до основних груп	1 210 977,2	1 022 427,4	2 695 233,3	Expenditures not elsewhere classified
Разом видатків	218 236 060,4	223 508 849,7	276 939 987,9	Expenditures
Кошти, що передаються до Державного бюджету України	1 609 282,3	2 117 995,2	3 144 048,1	Funds transferred to the State budget of Ukraine
Всього видатків	219 845 342,7	225 626 844,9	280 084 036,0	Total expenditure
Кредитування	57 680,9	52 820,4	106 916,5	Net lending
Перевищення доходів над видатками (профіцит)	1 116 370,5	6 022 346,2	14 269 275,5	Revenue exceeding over expenditure (surplus)

4.6. Структура видатків бюджетів Автономної Республіки Крим, областей, міст Києва та Севастополя (за тимчасовою класифікацією видатків)
4.6. Structure of the expenditure of the Autonomous Republic of Crimea, regions, cities of Kyiv and Sevastopol budgets (by temporary expenditure classification)

(відсотків)

(percent)

	2013	2014	2015	
Всього видатків	100	100	100	Total expenditure
Державне управління	3,9	3,6	3,5	State government
Правоохоронна діяльність та забезпечення безпеки держави	0,1	0,1	0,1	Law-enforcement activity and public security providing
Освіта	32,7	30,5	28,9	Education
Охорона здоров'я	22,1	20,6	21,2	Health
Соціальний захист та соціальне забезпечення	24,9	24,7	25,1	Social protection and social security
Житлово-комунальне господарство	3,5	7,9	5,6	Housing and utilities
Культура і мистецтво	4,0	4,1	3,4	Culture and art
Засоби масової інформації	0,1	0,1	0,1	Mass media
Фізична культура і спорт	0,9	0,8	0,9	Physical culture and sport
Будівництво капітальні вкладення	1,9	1,5	2,9	Construction capital investments
Сільське і лісове господарство, рибне господарство та мисливство	0,1	0,05	0,5	Agriculture and forestry, fishing and hunting
Транспорт, дорожнє господарство, зв'язок, телекомунікації та інформатика	2,3	2,6	3,4	Transport, road economy, communication, telecommunication and informatics
Інші послуги, пов'язані з економічною діяльністю	0,9	0,8	1,0	Other economic activity services
Охорона навколишнього природного середовища та ядерна безпека	0,04	0,03	0,1	Environmental protection and nuclear safety
Запобігання та ліквідація надзвичайних ситуацій та наслідків стихійного лиха	0,1	0,1	0,1	Prevention and liquidation of emergency and disaster damage
Обслуговування боргу	0,7	0,6	0,6	Debt servicing
Цільові фонди	0,6	0,5	0,5	Special funds
цільові фонди, утворені Верховною Радою Автономної Республіки Крим, органами місцевого самоврядування і місцевими органами виконавчої влади	0,2	0,2	0,2	special funds established by the Verkhovna Rada of the Autonomous Republic of Crimea and other local government bodies and authorities
Видатки, не віднесені до основних груп	0,6	0,5	1,0	Expenditures not elsewhere classified
Разом видатків	99,3	99,1	98,9	Expenditures
Кошти, що передаються до Державного бюджету України	0,7	0,9	1,1	Funds transferred to the State budget of Ukraine

**4.7. Кредитування бюджетів Автономної Республіки Крим, областей,
міст Києва та Севастополя України**
за функціональною класифікацією видатків та кредитування
**4.7. Net lending of the Autonomous Republic of Crimea, regions,
cities of Kyiv and Sevastopol budgets**
by functional classification of expenditure and lending

(тис. гривень)

(thsd. UAH)

	2013	2014	2015	
Економічна діяльність	27 620,2	8 688,1	14 716,4	Economic affairs
<i>у тому числі:</i>				<i>including:</i>
Загальна економічна, торговельна та трудова діяльність	810,9	631,7	-238,6	General economic, trade and labour affairs
Транспорт	17 126,8	-	-	Transport
Інша економічна діяльність	9 682,4	8 056,4	14 955,0	Other economic affairs
Освіта	281,8	95,5	60,1	Education
<i>у тому числі:</i>				<i>including:</i>
Інші заклади та заходи у сфері освіти	281,8	95,5	60,1	Other institutions and activity in education
Соціальний захист та соціальне забезпечення	29 778,9	44 036,7	92 140,0	Social protection and social security
<i>у тому числі:</i>				<i>including:</i>
Допомога у вирішенні житлового питання	29 778,9	44 036,7	92 140,0	Housing assistance
Всього кредитування	57 680,9	52 820,4	106 916,5	Total net lending

4.8. Кредитування бюджетів Автономної Республіки Крим, областей, міст Києва та Севастополя України за функціональною класифікацією видатків та кредитування (за тимчасовою класифікацією видатків)

4.8. Net lending of the Autonomous Republic of Crimea, regions, cities of Kyiv and Sevastopol budgets by functional classification of expenditure and lending (by temporary expenditure classification)

(тис. гривень)

(thsd. UAH)

	2013	2014	2015	
Освіта	281,8	95,5	60,1	Education
Транспорт, дорожнє господарство, зв'язок, телекомунікації та інформатика	17 126,9	-	-	Transport, road economy, communication, telecommunication and informatics
Інші послуги, пов'язані з економічною діяльністю	12 070,0	11 513,3	6 781,4	Other economic activity services
Видатки, не віднесені до основних груп	28 202,2	41 211,5	100 074,9	Expenditures not elsewhere classified
Всього кредитування	57 680,9	52 820,4	106 916,5	Total net lending

4.9. Видатки бюджетів Автономної Республіки Крим, областей, міст Києва та Севастополя за економічною бюджетною класифікацією
4.9. Expenditure of the Autonomous Republic of Crimea, regions, cities of Kyiv and Sevastopol by economic budget classification

(тис. гривень)

(thsd. UAH)

	2013	2014	2015	
Всього видатків	219 845 342,7	225 626 844,9	280 084 036,0	Total expenditure
Поточні видатки	205 605 341,4	211 677 298,2	247 907 590,7	Current expenditures
Оплата праці і нарахування на заробітну плату	103 362 781,3	93 169 455,2	105 711 082,8	Compensation of employees and charges on wages and salaries
Оплата праці	76 224 776,2	68 669 421,1	77 856 603,5	Compensation of employees
Нарахування на оплату праці	27 138 005,1	24 500 034,1	27 854 479,2	Charges on compensation of employees
Використання товарів і послуг	37 785 007,2	42 518 156,8	55 370 550,1	Use of goods and services
Предмети, матеріали, обладнання та інвентар	3 640 334,0	3 910 842,3	6 269 123,6	Goods, materials, equipment and inventory
Медикаменти та перев'язувальні матеріали	4 362 332,2	3 962 330,3	6 660 430,6	Medical supplies and surgical dressings
Продукти харчування	6 391 749,7	6 211 230,6	7 532 920,4	Food
Оплата послуг (крім комунальних)	4 946 132,9	5 220 529,6	8 855 207,6	Service charges (except for municipal)
Видатки на відрядження	175 836,1	198 971,6	249 049,2	Business trip expenses
Видатки та заходи спеціального призначення	3,1	1 750,0	-	Special purpose expenditures and measures
Оплата комунальних послуг та енергоносіїв	12 865 997,6	11 468 961,0	16 453 859,8	Municipal services and energy charges
Дослідження і розробки, окремі заходи по реалізації державних (регіональних) програм	5 402 621,7	11 543 541,4	9 349 958,8	Research and development, special measures for state (local)-interest programs implementation
Обслуговування боргових зобов'язань	1 494 942,1	1 465 259,5	1 675 682,7	Debt liabilities service
Поточні трансферти	11 639 388,7	22 001 545,3	18 341 755,4	Current transfers
Субсидії та поточні трансферти підприємствам (установам, організаціям)	10 112 180,3	19 945 850,1	15 470 521,9	Subsidies and current transfers to enterprises (institutions, organizations)

<i>Продовження (тис. гривень)</i>	2013	2014	2015	<i>Continued (thsd. UAH)</i>
Поточні трансферти органам державного управління інших рівнів	1 525 848,8	2 054 609,9	2 870 718,3	Transfers to other level government units
Поточні трансферти урядам іноземних держав та міжнародним організаціям	1 359,6	1 085,3	515,2	Transfers to foreign governments and international organizations
Соціальне забезпечення	51 110 842,5	52 333 460,3	66 359 510,0	Social security
Виплата пенсій і допомоги	509 085,9	390 561,5	283 321,0	Pension payments and benefits
Стипендії	1 084 121,3	953 215,5	1 259 930,4	Scholarships
Інші виплати населенню	49 517 635,3	50 989 683,3	64 816 258,6	Other payments to population
Інші поточні видатки	212 379,5	189 421,1	449 009,8	Other current expenditures
Капітальні видатки	14 240 001,3	13 949 546,7	32 176 445,3	Capital expenditures
Придбання основного капіталу	9 937 298,5	10 046 429,4	24 138 331,5	Acquisition of fixed capital
Придбання обладнання і предметів довгострокового користування	2 733 586,9	3 089 449,6	4 188 206,0	Purchase of equipment and items of long term use
Капітальне будівництво (придбання)	1 293 331,9	1 172 787,6	5 679 727,2	Capital construction (acquiring)
Капітальний ремонт	4 164 938,9	4 115 780,7	9 781 090,3	Renovation
Реконструкція та реставрація	1 728 751,1	1 443 169,0	3 851 012,6	Reconstruction and restoration
Придбання землі та нематеріальних активів	16 689,7	225 242,5	638 295,4	Acquiring of land and intangible assets
Капітальні трансферти	4 302 702,8	3 903 117,3	8 038 113,8	Capital transfers
Капітальні трансферти підприємствам (установам, організаціям)	4 186 490,6	3 820 880,4	7 675 120,8	Capital transfers to enterprises (institutions, organizations)
Капітальні трансферти органам державного управління інших рівнів	83 433,5	63 385,3	273 329,8	Capital transfers to other level government units
Капітальні трансферти населенню	32 778,7	18 851,7	89 663,2	Capital transfers to population
<i>Довідково:</i>				<i>Reference:</i>
<i>кредитування</i>	<i>57 680,9</i>	<i>52 820,4</i>	<i>106 916,5</i>	<i>net lending</i>

4.10. Структура видатків бюджетів Автономної Республіки Крим, областей, міст Києва та Севастополя за економічною бюджетною класифікацією
4.10. Structure of expenditure of the Autonomous Republic of Crimea, regions, cities of Kyiv and Sevastopol by economic budget classification

(відсотків)

(percent)

	2013	2014	2015	
Всього видатків	100	100	100	Total expenditure
Поточні видатки	93,5	93,8	88,5	Current expenditures
Оплата праці і нарахування на заробітну плату	47,0	41,3	37,7	Compensation of employees and charges on wages and salaries
Оплата праці	34,7	30,4	27,8	Compensation of employees
Нарахування на оплату праці	12,3	10,9	9,9	Charges on compensation of employees
Використання товарів і послуг	17,2	18,8	19,8	Use of goods and services
Предмети, матеріали, обладнання та інвентар	1,7	1,7	2,2	Goods, materials, equipment and inventory
Медикаменти та перев'язувальні матеріали	2,0	1,8	2,4	Medical supplies and surgical dressings
Продукти харчування	2,9	2,8	2,7	Food
Оплата послуг (крім комунальних)	2,2	2,3	3,2	Service charges (except for municipal)
Видатки на відрядження	0,1	0,1	0,1	Business trip expenses
Видатки на заходи спеціального призначення	0,00	0,00	-	Special purpose expenditures and measures
Оплата комунальних послуг та енергоносіїв	5,9	5,1	5,9	Municipal services and energy charges
Дослідження і розробки, окремі заходи по реалізації державних (регіональних) програм	2,5	5,1	3,3	Research and development, special measures for state (local)-interest programs implementation
Обслуговування боргових зобов'язань	0,7	0,6	0,6	Debt liabilities service
Поточні трансферти	5,3	9,8	6,5	Current transfers
Субсидії та поточні трансферти підприємствам (установам, організаціям)	4,6	8,8	5,5	Subsidies and current transfers to enterprises (institutions, organizations)
Поточні трансферти органам державного управління інших рівнів	0,7	0,9	1,0	Transfers to other level government units
Поточні трансферти урядам іноземних держав та міжнародним організаціям	0,00	0,00	0,00	Transfers to foreign governments and international organizations

Продовження
(відсотків)

Continued
(percent)

	2013	2014	2015	
Соціальне забезпечення	23,2	23,2	23,7	Social security
Виплата пенсій і допомоги	0,2	0,2	0,1	Pension payments and benefits
Стипендії	0,5	0,4	0,4	Scholarships
Інші виплати населенню	22,5	22,6	23,1	Other payments to population
Інші поточні видатки	0,1	0,1	0,2	Other current expenditures
Капітальні видатки	6,5	6,2	11,5	Capital expenditures
Придбання основного капіталу	4,5	4,5	8,6	Acquisition of fixed capital
Придбання обладнання і предметів довгострокового користування	1,2	1,4	1,5	Purchase of equipment and items of long term use
Капітальне будівництво (придбання)	0,6	0,5	2,0	Capital construction (acquiring)
Капітальний ремонт	1,9	1,8	3,5	Renovation
Реконструкція та реставрація	0,8	0,6	1,4	Reconstruction and restoration
Придбання землі та нематеріальних активів	0,01	0,1	0,2	Acquiring of land and intangible assets
Капітальні трансферти	2,0	1,7	2,9	Capital transfers
Капітальні трансферти підприємствам (установам, організаціям)	1,9	1,7	2,7	Capital transfers to enterprises (institutions, organizations)
Капітальні трансферти органам державного управління інших рівнів	0,04	0,03	0,1	Capital transfers to other level government units
Капітальні трансферти населенню	0,01	0,01	0,03	Capital transfers to population

4.11. Фінансування бюджету Автономної Республіки Крим, областей, міст Києва та Севастополя за типом боргового зобов'язання
4.11. Financing of the Autonomous Republic of Crimea, regions, cities of Kyiv and Sevastopol by type of debt instrument

(тис. гривень)

(thsd. UAH)

	2013	2014	2015	
Фінансування за борговими операціями	-559 054,6	-890 834,8	-2 693 042,3	Financing from debt operations
Запозичення	12 847,3	2 385 341,7	64 514,0	Borrowing
<i>у тому числі</i>				<i>including:</i>
внутрішні запозичення	-	2 375 000,0	-	internal borrowings
зовнішні запозичення	12 847,3	10 341,7	64 514,0	external borrowings
Погашення	-571 901,9	-3 276 176,4	-13 313 702,4	Reimbursement
<i>у тому числі</i>				<i>including:</i>
внутрішні зобов'язання	-527 900,4	-3 184 356,4	-2 653 937,4	internal liabilities
зовнішні зобов'язання	-44 001,5	-91 820,1	-10 659 765,0	external liabilities
Коригування (зовнішні зобов'язання)	-	-	10 556 146,0	Adjustments (external liabilities)
Фінансування за активними операціями	-557 315,9	-5 131 511,5	-11 576 233,2	Financing from active transactions
<i>у тому числі</i>				<i>including:</i>
Зміни обсягів депозитів і цінних паперів, що використовуються для управління ліквідністю	15 666,1	11 877,7	133,5	Changes in deposits and securities used for liquidity management
Зміни обсягів бюджетних коштів	-5 515 036,5	-4 452 014,9	-11 564 997,1	Changes in budget funds
Фінансування за рахунок коштів єдиного казначеського рахунку	4 942 054,5	-691 374,3	-11 369,6	Financing from single treasury account
Загальне фінансування	-1 116 370,5	-6 022 346,2	-14 269 275,5	Total financing

4.12. Доходи бюджетів Автономної Республіки Крим, областей, міст Києва та Севастополя (враховуючи міжбюджетні трансферти)
4.12. Revenue of the Autonomous Republic of Crimea, regions, cities of Kyiv and Sevastopol (including interbudgetary transfers)

	<i>(млн гривень)</i>			<i>(mln UAH)</i>			
	2013	2014	2015	Темпи зростання/зниження, % Growth / reduction rate, %			
				2013 до / to 2012	2014 до / to 2013	2015 до / to 2014	
Україна	221 019,4	231 702,0	294 460,2	98,1	104,8	127,1	Ukraine
Автономна Республіка Крим	10 247,2	1 926,5 ¹⁾	...	100,7	Autonomous Republic of Crimea
області							regions
Вінницька	7 678,1	8 551,8	11 268,7	101,6	111,4	131,8	Vinnnytsia
Волинська	5 562,0	6 290,0	7 945,4	103,6	113,1	126,3	Volyn
Дніпропетровська	15 981,7	17 876,5	26 372,8	94,5	111,9	147,5	Dnipropetrovsk
Донецька	20 512,5	18 092,1 ²⁾	16 590,2 ²⁾	91,5	88,2	91,7	Donetsk
Житомирська	6 546,1	7 122,6	8 928,5	106,1	108,8	125,4	Zhytomyr
Закарпатська	6 252,7	6 668,9	8 433,1	110,8	106,7	126,5	Zakarpattia
Запорізька	8 452,7	9 049,3	12 702,6	101,9	107,1	140,4	Zaporizhzhia
Івано-Франківська	6 869,5	7 558,6	9 785,3	101,8	110,0	129,5	Ivano-Frankivsk
Київська	8 831,8	9 703,2	13 610,2	100,8	109,9	140,3	Kyiv
Кіровоградська	4 959,1	5 393,1	7 039,9	101,8	108,8	130,5	Kirovohrad
Луганська	9 084,0	7 639,5 ²⁾	5 427,6 ²⁾	91,6	84,1	71,1	Luhansk
Львівська	11 789,2	13 150,6	18 454,1	105,8	111,5	140,3	Lviv
Миколаївська	5 636,6	6 120,6	8 082,7	102,7	108,6	132,1	Mykolaiv
Одеська	10 997,7	12 452,1	16 507,6	100,3	113,2	132,6	Odesa
Полтавська	7 115,6	7 685,3	11 077,4	97,5	108,0	144,1	Poltava
Рівненська	6 264,3	6 877,6	8 577,9	106,6	109,8	124,7	Rivne
Сумська	5 357,9	5 800,6	7 863,7	103,1	108,3	135,6	Sumy
Тернопільська	5 108,2	5 562,2	7 227,3	106,5	108,9	129,9	Ternopil
Харківська	12 074,6	14 123,8	18 452,3	99,4	117,0	130,7	Kharkiv
Херсонська	5 101,0	5 602,7	7 018,7	105,3	109,8	125,3	Kherson
Хмельницька	6 564,9	7 122,9	9 248,1	104,6	108,5	129,8	Khmelnyskyi
Черкаська	6 071,9	6 762,5	8 899,0	100,1	111,4	131,6	Cherkasy
Чернівецька	4 548,9	4 767,2	6 098,9	108,6	104,8	127,9	Chernivtsi
Чернігівська	4 966,1	5 637,5	7 194,5	98,4	113,5	127,6	Chernihiv
міста							cities
м. Київ	16 510,6	23 795,0	31 654,0	78,1	144,1	133,0	Kyiv
м. Севастополь	1 934,5	369,6 ¹⁾	...	98,0	Sevastopol

¹⁾ Враховано дані бюджетної звітності Автономної Республіки Крим та м. Севастополь за I квартал 2014 року.

²⁾ Дані наведені без урахування частини зони проведення АТО.

¹⁾ Including budgetary data of the Autonomous Republic of Crimea and Sevastopol city for Q1 2014.

²⁾ Do not cover the data for a part of the ATO zone.

4.13. Доходи бюджетів Автономної Республіки Крим, областей, міст Києва та Севастополя (без міжбюджетних трансфертів)
4.13. Revenue of the Autonomous Republic of Crimea, regions, cities of Kyiv and Sevastopol (not including interbudgetary transfers)

(млн гривень)

(mln UAH)

	2013	2014	2015	Темпи зростання/зниження, % Growth / reduction rate, %			
				2013	2014	2015	
				до / to 2012	до / to 2013	до / to 2014	
Україна	105 171,1	101 101,1	120 480,2	104,3	96,1	119,2	Ukraine
Автономна Республіка Крим	5 893,7	959,0 ¹⁾	...	105,2	Autonomous Republic of Crimea
області							regions
Вінницька	2 825,0	3 111,3	3 790,5	107,9	110,1	121,8	Vinnytsia
Волинська	1 452,2	1 590,3	2 209,0	103,7	109,5	138,9	Volyn
Дніпропетровська	10 137,4	11 030,3	13 203,4	103,7	108,8	119,7	Dnipropetrovsk
Донецька	12 455,1	9 651,9 ²⁾	7 093,2 ²⁾	107,5	77,5	73,5	Donetsk
Житомирська	2 171,6	2 358,5	2 765,2	105,7	108,6	117,2	Zhytomyr
Закарпатська	1 461,0	1 580,1	2 071,1	106,7	108,2	131,1	Zakarpattia
Запорізька	4 452,1	4 652,4	5 602,2	104,1	104,5	120,4	Zaporizhzhia
Івано-Франківська	1 929,5	2 028,8	2 571,2	100,1	105,1	126,7	Ivano-Frankivsk
Київська	4 716,0	4 833,6	6 141,9	109,4	102,5	127,1	Kyiv
Кіровоградська	1 886,0	2 042,2	2 419,0	106,6	108,3	118,5	Kirovohrad
Луганська	4 456,7	3 306,1 ²⁾	2 163,6 ²⁾	96,8	74,2	65,4	Luhansk
Львівська	4 455,4	4 840,2	6 415,5	103,9	108,6	132,6	Lviv
Миколаївська	2 289,0	2 415,4	2 943,0	100,6	105,5	121,8	Mykolaiv
Одеська	5 209,6	5 607,5	6 940,5	105,0	107,6	123,8	Odesa
Полтавська	3 867,9	3 911,4	4 822,9	96,8	101,1	123,3	Poltava
Рівненська	1 789,2	1 876,4	2 208,4	102,8	104,9	117,7	Rivne
Сумська	2 223,3	2 290,1	2 718,5	102,2	103,0	118,7	Sumy
Тернопільська	1 360,5	1 403,4	1 860,9	107,5	103,2	132,6	Ternopil
Харківська	6 439,1	6 568,0	7 872,4	104,3	102,0	119,9	Kharkiv
Херсонська	1 700,6	1 827,4	2 273,1	103,3	107,5	124,4	Kherson
Хмельницька	2 232,1	2 334,9	2 933,7	110,3	104,6	125,7	Khmelnitskyi
Черкаська	2 498,0	2 582,2	3 193,4	101,2	103,4	123,7	Cherkasy
Чернівецька	1 284,9	1 244,8	1 656,0	110,4	96,9	133,0	Chernivtsi
Чернігівська	1 823,6	1 992,0	2 433,6	103,3	109,2	122,2	Chernihiv
міста							cities
м. Київ	12 891,3	14 821,3	22 178,2	104,0	115,0	149,6	Kyiv
м. Севастополь	1 270,5	241,8 ¹⁾	...	107,0	Sevastopol

¹⁾ Враховано дані бюджетної звітності Автономної Республіки Крим та м. Севастополь за I квартал 2014 року.

²⁾ Дані наведені без урахування частини зони проведення АТО.

¹⁾ Including budgetary data of the Autonomous Republic of Crimea and Sevastopol city for Q1 2014.

²⁾ Do not cover the data for a part of the ATO zone.

4.14. Видатки бюджетів Автономної Республіки Крим, областей, міст Києва та Севастополя (враховуючи міжбюджетні трансферти)
4.14. Expenditure of the Autonomous Republic of Crimea, regions, cities of Kyiv and Sevastopol (including interbudgetary transfers)

(млн гривень)

(mln UAH)

	2013	2014	2015	Темпи зростання/зниження, % Growth / reduction rate, %			
				2013	2014	2015	
				до / to 2012	до / to 2013	до / to 2014	
Україна	219 845,3	225 626,8	280 084,0	98,8	102,6	124,1	Ukraine
Автономна Республіка Крим	10 089,6	1 858,5 ¹⁾	...	103,2	Autonomous Republic of Crimea
області							regions
Вінницька	7 558,6	8 526,8	11 082,1	102,6	112,8	130,0	Vinnitsia
Волинська	5 577,4	6 166,6	7 673,5	106,5	110,6	124,4	Volyn
Дніпропетровська	16 244,2	17 592,4	25 081,8	99,5	108,3	142,6	Dnipropetrovsk
Донецька	20 371,4	16 297,0 ²⁾	13 901,5 ²⁾	92,9	80,0	85,3	Donetsk
Житомирська	6 433,0	7 092,8	8 784,4	106,6	110,3	123,9	Zhytomyr
Закарпатська	6 010,0	6 482,0	8 487,7	109,3	107,9	130,9	Zakarpattia
Запорізька	8 411,9	8 966,5	12 119,0	102,5	106,6	135,2	Zaporizhzhia
Івано-Франківська	6 845,3	7 505,4	9 721,6	103,1	109,6	129,5	Ivano-Frankivsk
Київська	8 525,3	9 290,0	13 008,1	100,3	109,0	140,0	Kyiv
Кіровоградська	4 919,0	5 313,3	6 970,1	104,4	108,0	131,2	Kirovohrad
Луганська	9 384,1	6 444,4 ²⁾	4 484,9 ²⁾	95,7	68,7	69,6	Luhansk
Львівська	11 690,3	12 945,3	18 049,8	107,3	110,7	139,4	Lviv
Миколаївська	5 565,8	5 976,9	7 769,6	103,6	107,4	130,0	Mykolaiv
Одеська	10 663,3	12 145,8	15 952,2	101,1	113,9	131,3	Odesa
Полтавська	7 063,5	7 577,6	10 646,4	100,7	107,3	140,5	Poltava
Рівненська	6 188,4	6 838,1	8 452,6	108,1	110,5	123,6	Rivne
Сумська	5 260,0	5 779,6	7 764,4	104,3	109,9	134,3	Sumy
Тернопільська	5 074,0	5 533,5	7 039,2	107,8	109,1	127,2	Ternopil
Харківська	11 752,1	14 251,8	17 449,0	99,0	121,3	122,4	Kharkiv
Херсонська	4 996,1	5 568,4	6 848,7	104,7	111,5	123,0	Kherson
Хмельницька	6 456,9	6 995,5	9 089,5	105,9	108,3	129,9	Khmelnytskyi
Черкаська	6 039,8	6 680,4	8 723,3	101,6	110,6	130,6	Cherkasy
Чернівецька	4 432,1	4 712,0	5 884,0	108,1	106,3	124,9	Chernivtsi
Чернігівська	4 904,1	5 566,2	7 095,4	100,0	113,5	127,5	Chernihiv
міста							cities
м. Київ	17 589,4	23 231,0	28 005,1	74,2	132,1	120,6	Kyiv
м. Севастополь	1 799,5	289,1 ¹⁾	...	96,9	Sevastopol

¹⁾ Враховано дані бюджетної звітності Автономної Республіки Крим та м. Севастополь за I квартал 2014 року.

²⁾ Дані наведені без урахування частини зони проведення АТО.

¹⁾ Including budgetary data of the Autonomous Republic of Crimea and Sevastopol city for Q1 2014.

²⁾ Do not cover the data for a part of the ATO zone.

4.15. Видатки бюджетів Автономної Республіки Крим, областей, міст Києва та Севастополя (без міжбюджетних трансфертів)
4.15. Expenditure of the Autonomous Republic of Crimea, regions, cities of Kyiv and Sevastopol (not including interbudgetary transfers)

(млн гривень)

(mln UAH)

	2013	2014	2015	Темпи зростання/зниження, %			
				Growth / reduction rate, %			
				2013 до / to 2012	2014 до / to 2013	2015 до / to 2014	
Україна	218 236,1	223 508,8	276 940,0	98,6	102,4	123,9	Ukraine
Автономна Республіка Крим	10 069,0	1 858,5 ¹⁾	...	103,1	Autonomous Republic of Crimea
області							regions
Вінницька	7 544,0	8 511,8	10 998,9	102,6	112,8	129,2	Vinnitsia
Волинська	5 574,8	6 163,2	7 652,8	106,5	110,6	124,2	Volyn
Дніпропетровська	16 064,5	17 507,9	24 136,0	99,1	109,0	137,9	Dnipropetrovsk
Донецька	20 050,8	16 098,6 ²⁾	13 663,4 ²⁾	92,8	80,3	84,9	Donetsk
Житомирська	6 430,9	7 084,4	8 748,5	106,6	110,2	123,5	Zhytomyr
Закарпатська	6 004,5	6 475,2	8 451,6	109,4	107,8	130,5	Zakarpattia
Запорізька	8 139,9	8 837,3	11 869,0	102,1	108,6	134,3	Zaporizhzhia
Івано-Франківська	6 836,9	7 496,7	9 671,0	103,1	109,7	129,0	Ivano-Frankivsk
Київська	8 387,8	9 163,0	12 723,0	100,6	109,2	138,9	Kyiv
Кіровоградська	4 900,6	5 282,5	6 943,0	104,5	107,8	131,4	Kirovohrad
Луганська	9 318,3	6 431,7 ²⁾	4 480,8 ²⁾	95,1	69,0	69,7	Luhansk
Львівська	11 606,2	12 938,4	17 867,2	107,0	111,5	138,1	Lviv
Миколаївська	5 524,9	5 916,2	7 720,5	103,8	107,1	130,5	Mykolaiv
Одеська	10 545,8	12 042,6	15 765,9	101,3	114,2	130,9	Odesa
Полтавська	6 914,8	7 521,5	10 372,7	99,5	108,8	137,9	Poltava
Рівненська	6 152,7	6 785,4	8 392,5	108,4	110,3	123,7	Rivne
Сумська	5 234,7	5 773,8	7 700,5	103,9	110,3	133,4	Sumy
Тернопільська	5 071,6	5 530,5	7 021,1	107,8	109,0	127,0	Ternopil
Харківська	11 685,4	14 239,0	17 257,9	98,5	121,9	121,2	Kharkiv
Херсонська	4 995,1	5 565,2	6 841,9	104,7	111,4	122,9	Kherson
Хмельницька	6 433,9	6 965,6	9 056,4	106,0	108,3	130,0	Khmelnitskyi
Черкаська	6 035,0	6 669,5	8 686,7	101,5	110,5	130,2	Cherkasy
Чернівецька	4 431,3	4 708,3	5 879,1	108,1	106,3	124,9	Chernivtsi
Чернігівська	4 904,0	5 565,7	7 080,6	100,0	113,5	127,2	Chernihiv
міста							cities
м. Київ	17 581,0	22 087,4	27 959,2	74,3	125,6	126,6	Kyiv
м. Севастополь	1 797,8	289,1 ¹⁾	...	96,9	Sevastopol

¹⁾ Враховано дані бюджетної звітності Автономної Республіки Крим та м. Севастополь за I квартал 2014 року.

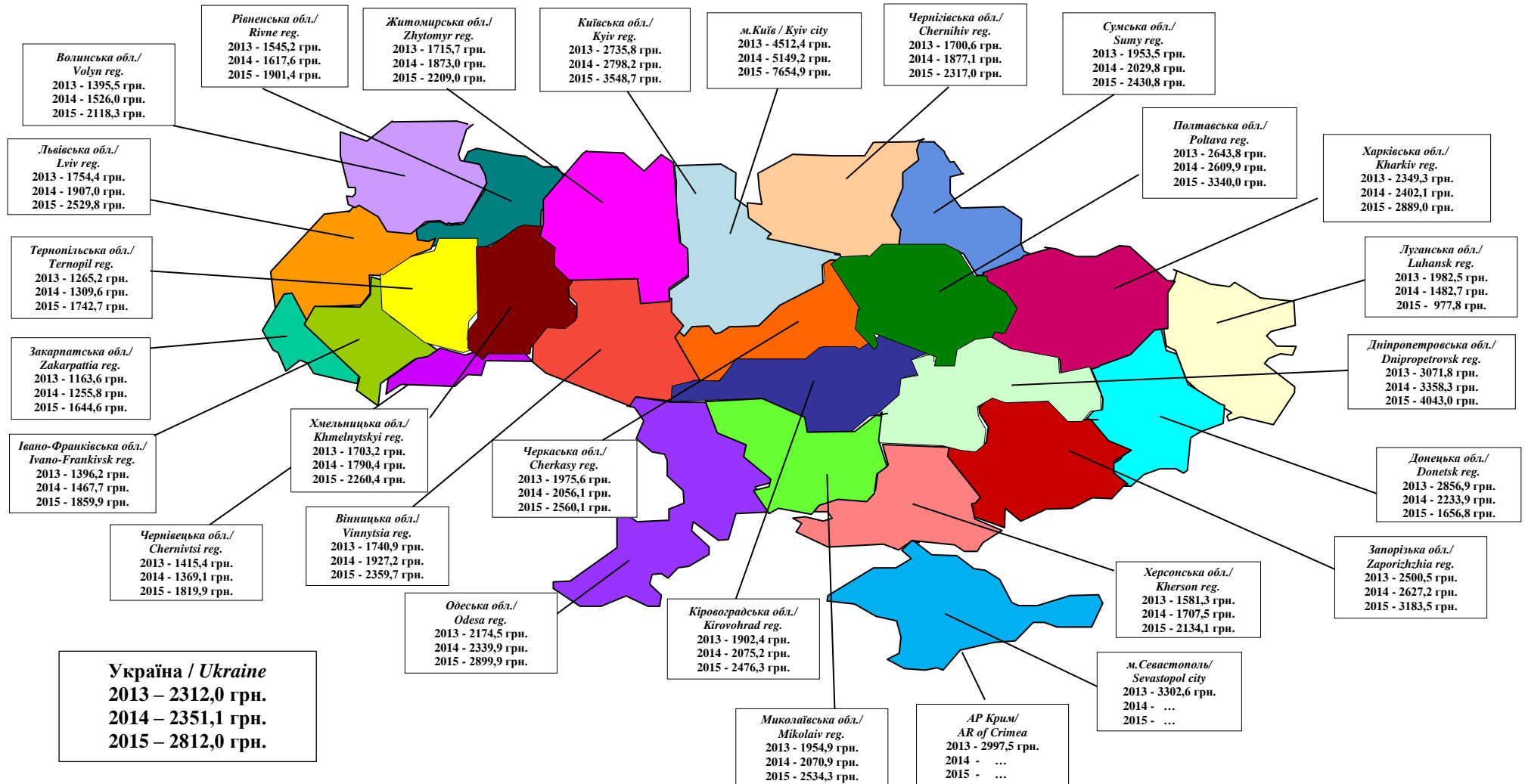
²⁾ Дані наведені без урахування частини зони проведення АТО.

¹⁾ Including budgetary data of the Autonomous Republic of Crimea and Sevastopol city for Q1 2014.

²⁾ Do not cover the data for a part of the ATO zone.

Діаграма 7 / Diagram 7

**Середній рівень доходів місцевих бюджетів на одну особу за регіонами України у 2013-2015 роках
(без міжбюджетних трансфертів)**
**Average local budgets revenue per capita by region of Ukraine in 2013-2015
(not including interbudgetary transfers)**



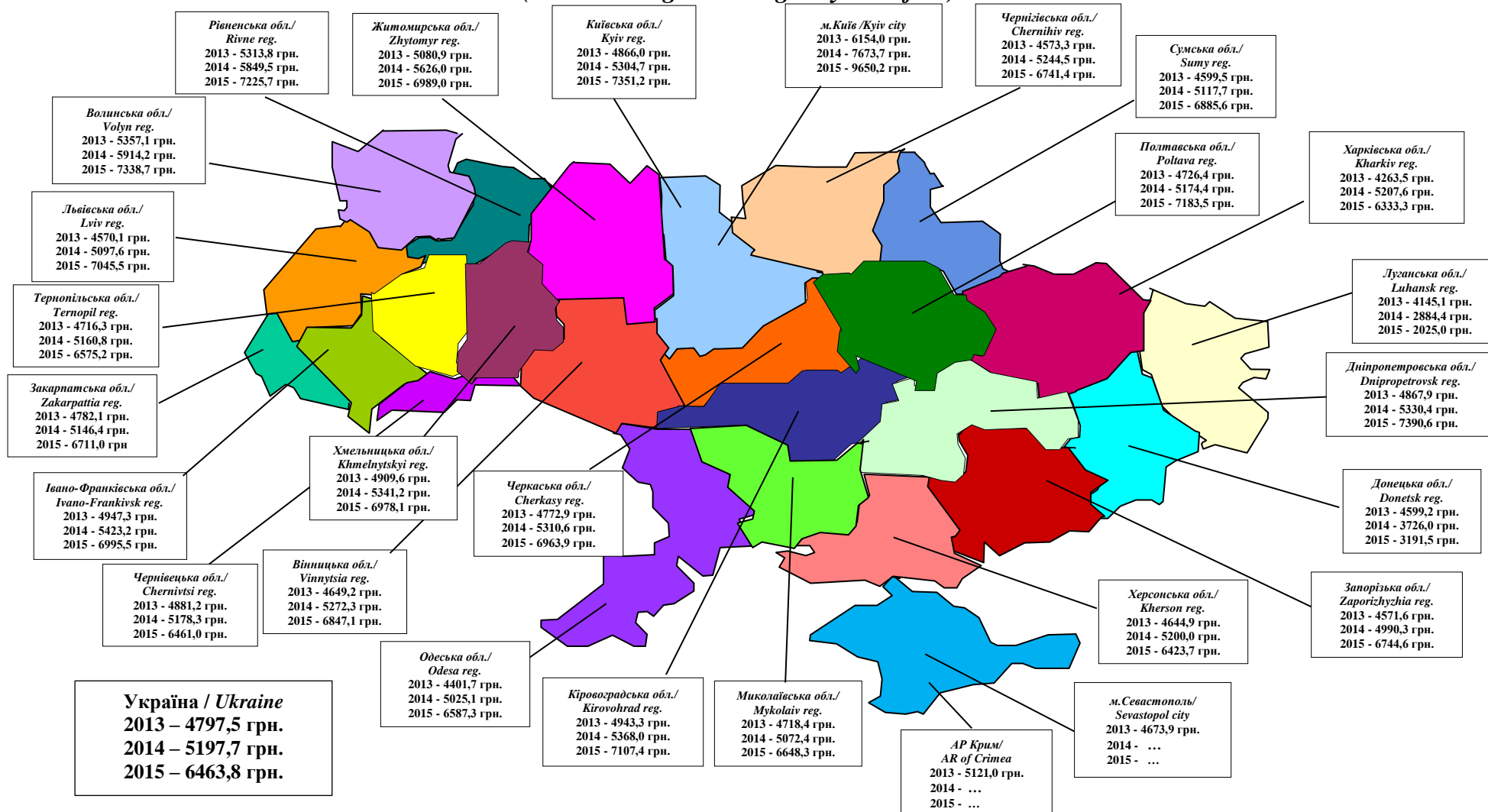
Діаграма 8 / Diagram 8

Середній рівень видатків місцевих бюджетів на одну особу за регіонами України у 2013-2015 роках

(без міжбюджетних трансфертів)

Average local budgets expenditure per capita by region of Ukraine in 2013-2015

(not including interbudgetary transfers)



**Місцеві бюджети Автономної
Республіки Крим, областей,
міст Києва та Севастополя**

***Local Budgets of the Autonomous
Republic of Crimea, regions,
cities of Kyiv and Sevastopol***



5.1. Місцеві бюджети Автономної Республіки Крим
5.1. Local budgets of the Autonomous Republic of Crimea

(тис. гривень)

(thsd. UAH)

Доходи	2013	1 кв. 2014	2015	Revenue
Податкові надходження	4 834 786,1	809 459,6	...	Tax receipts
<i>у тому числі:</i>				<i>including:</i>
Податки на доходи, податки на прибуток, податки на збільшення ринкової вартості	2 365 665,0	448 280,4	...	Taxes on revenue, taxes on income, taxes on market value increase
<i>у тому числі:</i>				<i>including:</i>
податок та збір на доходи фізичних осіб	2 337 562,0	444 287,8	...	personal income tax and charge
податок на прибуток підприємств	28 103,0	3 992,6	...	corporate profit tax
Податки на власність	9 694,7	746,0	...	Taxes on property
Рентна плата та плата за використання інших природних ресурсів	738 818,0	125 492,7	...	Rent and fees for other natural resources use
<i>у тому числі:</i>				<i>including:</i>
рентна плата за спеціальне використання лісових ресурсів	186,8	18,5	...	rent for special use of forest resources
рентна плата за спеціальне використання води	28 876,1	5 024,7	...	rent for special use of water
рентна плата за користування надрами	36 010,8	7 898,6	...	rent for subsoil use
плата за землю ¹⁾	672 728,4	112 167,5	...	land tax ¹⁾
<i>з них:</i>				<i>of which:</i>
земельний податок з юридичних осіб	134 051,4	25 021,1	...	legal persons' land tax
орендна плата з юридичних осіб	435 266,3	73 855,7	...	legal persons' rental payments
земельний податок з фізичних осіб	26 334,4	2 025,4	...	personal land tax
орендна плата з фізичних осіб	77 062,7	11 260,8	...	personal rental payments
плата за використання інших природних ресурсів	1 015,9	383,5	...	fee for other natural sources use
Внутрішні податки на товари та послуги	1 358 696,2	158 730,5	...	Domestic taxes on goods and services
<i>у тому числі:</i>				<i>including:</i>
акцизний податок з вироблених в Україні підакцизних товарів (продукції)	1 358 696,2	158 730,5	...	excise tax on goods (products) made in Ukraine
Місцеві податки і збори, вкл. нараховані до 1 січня 2011 року	334 561,2	72 196,4	...	Local taxes and charges, incl. accrued before January 1, 2011
<i>з них:</i>				<i>of which:</i>
податок на майно	1 276,1	330,6	...	property tax
<i>з них:</i>				<i>of which:</i>
плата за землю ¹⁾	-	-	...	land tax ¹⁾

Продовження
(тис. гривень)

Continued
(thsd. UAH)

Доходи	2013	1 кв. 2014	2015	Revenue
збір за місця для паркування транспортних засобів	2 032,9	356,2	...	parking charges
туристичний збір	11 761,3	482,6	...	tourist fee
збір за провадження деяких видів підприємницької діяльності, що справлявся до 1 січня 2015 року	38 239,2	8 870,4	...	charge for some types of entrepreneurial activity before January 1, 2015
єдиний податок	281 253,3	62,2	...	flat tax
місцеві податки і збори, нараховані до 1 січня 2011 року	-1,6	-3,7	...	local taxes and charges, accrued before January 1, 2011
Інші податки та збори	27 350,8	4 013,5	...	Other taxes and charges
з них:				of which:
екологічний податок	21 112,1	3 356,5	...	environmental tax
Неподаткові надходження	870 422,9	129 289,2	...	Non-tax receipts
у тому числі:				including:
Доходи від власності та підприємницької діяльності	36 382,9	1 773,3	...	Property and entrepreneurial activity income
з них:				of which:
плата за розміщення тимчасово вільних коштів місцевих бюджетів	8 924,1	0,1	...	fee for temporarily free funds of the local budgets management
Адміністративні збори та платежі, доходи від некомерційної господарської діяльності	114 930,1	18 393,8	...	Administrative fees and charges, receipts from non-commercial and economic activity
з них:				of which:
плата за надання адміністративних послуг	54 820,6	8 978,2	...	fee for administrative services
надходження від орендної плати за користування цілісним майновим комплексом та іншим державним майном	54 410,6	8 755,7	...	receipts from rent payments for using the entire property complex and other state property
державне мито	5 343,1	548,6	...	state duty
Інші неподаткові надходження	80 888,4	8 532,9	...	Other non-tax receipts
Власні надходження бюджетних установ	638 221,6	100 589,2	...	Own-source revenues of budgetary institutions
Доходи від операцій з капіталом	163 577,6	19 758,4	...	Revenues from capital operations
у тому числі:				including:
Надходження від продажу основного капіталу	52 132,1	13 716,7	...	Receipts from fixed capital disposal
Надходження від продажу землі і нематеріальних активів	111 445,5	6 041,7	...	Receipts from disposal of land and intangible assets
Цільові фонди	24 936,0	536,6	...	Special funds

Продовження
(тис. гривень)

Continued
(thsd. UAH)

Доходи	2013	1 кв. 2014	2015	Revenue
<i>у тому числі:</i>				<i>including:</i>
Цільові фонди, утворені Верховною Радою Автономної Республіки Крим, органами місцевого самоврядування та місцевими органами виконавчої влади	24 936,0	536,6	...	Special funds established by the Verkhovna Rada of the Autonomous Republic of Crimea and other local government bodies and authorities
Разом доходів	5 893 722,6	959 043,8	...	Revenues
Офіційні трансферти від органів державного управління	4 353 444,6	967 486,9	...	Official transfers from governments
<i>у тому числі:</i>				<i>including:</i>
дотації	1 921 185,7	419 952,2	...	subsidies
субвенції	2 432 258,9	547 534,6	...	subventions
Всього доходів	10 247 167,1	1 926 530,6	...	Total revenue

¹⁾ З 2015 року земельний податок та орендна плата включаються до місцевих податків.

¹⁾ Starting 2015, land tax and rental payments are included to the local taxes.

Продовження
(тис. гривень)

Continued
(thsd. UAH)

Видатки	2013	1 кв.2014	2015	Expenditure
Державне управління	562 147,0	99 817,8	...	State government
Правоохоронна діяльність та забезпечення безпеки держави	5 200,3	1 162,1	...	Law-enforcement activity and public security providing
Освіта	3 090 673,1	588 765,1	...	Education
Охорона здоров'я	2 177 261,7	402 082,6	...	Health
Соціальний захист та соціальне забезпечення	2 356 264,8	580 560,6	...	Social protection and social security
Житлово-комунальне господарство	379 042,6	25 942,0	...	Housing and utilities
Культура і мистецтво	476 197,5	95 466,8	...	Culture and art
Засоби масової інформації	9 212,8	1 248,9	...	Mass media
Фізична культура і спорт	80 337,3	10 331,6	...	Physical culture and sport
Будівництво	230 935,7	1 300,3	...	Construction
<i>з них:</i>				<i>of which:</i>
капітальні вкладення	197 507,3	892,7	...	capital investments
Сільське і лісове господарство, рибне господарство та мисливство	9 650,2	35,3	...	Agriculture and forestry, fishing and hunting
Транспорт, дорожнє господарство, зв'язок, телекомунікації та інформатика	125 208,7	14 240,8	...	Transport, road economy, communication, telecommunication and informatics
Інші послуги, пов'язані з економічною діяльністю	491 937,3	30 693,9	...	Other economic services
Охорона навколишнього природного середовища та ядерна безпека	5 599,1	40,7	...	Environmental protection and nuclear safety
Запобігання та ліквідація надзвичайних ситуацій та наслідків стихійного лиха	1 134,1	73,7	...	Prevention and liquidation of emergency and disaster damage
Обслуговування боргу	19 245,6	-	...	Debt servicing
Цільові фонди	38 407,1	383,7	...	Special funds
<i>з них:</i>				<i>of which:</i>
Цільові фонди, утворені Верховною Радою Автономної Республіки Крим, органами місцевого самоврядування і місцевими органами виконавчої влади	18 944,3	146,6	...	Special funds established by the Verkhovna Rada of the Autonomous Republic of Crimea and other local government bodies and authorities
Видатки, не віднесені до основних груп	10 497,2	6 328,8	...	Expenditures not elsewhere classified
Разом видатків	10 068 951,9	1 858 474,7	...	Expenditures
Міжбюджетні трансферти	20 669,9	-	...	Interbudgetary transfers
Всього видатків	10 089 621,7	1 858 474,7	...	Total expenditure
Кредитування	297,2	-316,8	...	Net lending
Перевищення доходів над видатками (профіцит)	157 248,2	68 372,7	...	Revenue exceeding over expenditure (surplus)

5.2. Місцеві бюджети Вінницької області
5.2. Local budgets of Vinnytsia region

(тис. гривень)

(thsd. UAH)

Доходи	2013	2014	2015	Revenue
Податкові надходження	2 425 523,2	2 584 369,3	3 069 667,3	Tax receipts
<i>у тому числі:</i>				<i>including:</i>
Податки на доходи, податки на прибуток, податки на збільшення ринкової вартості	1 764 430,2	1 880 260,2	1 811 004,2	Taxes on revenue, taxes on income, taxes on market value increase
<i>у тому числі:</i>				<i>including:</i>
податок та збір на доходи фізичних осіб	1 747 676,1	1 874 186,7	1 763 035,2	personal income tax and charge
податок на прибуток підприємств	16 754,1	6 073,4	47 969,1	corporate profit tax
Податки на власність	29 730,9	18 378,3	27,9	Taxes on property
Рентна плата та плата за використання інших природних ресурсів	353 094,0	376 440,8	36 522,9	Rent and fees for other natural resources use
<i>у тому числі:</i>				<i>including:</i>
рентна плата за спеціальне використання лісових ресурсів	7 125,6	13 947,2	18 699,2	rent for special use of forest resources
рентна плата за спеціальне використання води	13 071,0	13 084,1	13 103,2	rent for special use of water
рентна плата за користування надрами	11 164,6	9 523,5	4 717,0	rent for subsoil use
плата за землю ¹⁾	321 729,9	339 883,8	-	land tax ¹⁾
<i>з них:</i>				<i>of which:</i>
земельний податок з юридичних осіб	69 254,5	69 559,9	-	legal persons' land tax
орендна плата з юридичних осіб	194 754,1	207 740,3	-	legal persons' rental payments
земельний податок з фізичних осіб	15 442,2	15 412,0	-	personal land tax
орендна плата з фізичних осіб	42 279,2	47 171,5	-	personal rental payments
плата за використання інших природних ресурсів	2,8	2,3	3,5	fee for other natural sources use
Внутрішні податки на товари та послуги	-	-	236 248,7	Domestic taxes on goods and services
<i>у тому числі:</i>				<i>including:</i>
акцизний податок з реалізації суб'єктами господарювання роздрібною торгівлі підакцизних товарів	-	-	236 248,7	excise tax on retailers of excisable goods
Місцеві податки і збори, вкл. нараховані до 1 січня 2011 року	218 115,1	259 959,7	897 776,5	Local taxes and charges, incl. accrued before January 1, 2011
<i>з них:</i>				<i>of which:</i>
податок на майно	407,9	770,1	460 206,6	property tax
<i>з них:</i>				<i>of which:</i>
плата за землю ¹⁾	-	-	435 489,2	land tax ¹⁾
<i>з них:</i>				<i>of which:</i>

Продовження
(тис. гривень)

Continued
(thsd. UAH)

Доходи	2013	2014	2015	Revenue
земельний податок з юридичних осіб	-	-	84 060,6	legal persons' land tax
орендна плата з юридичних осіб	-	-	268 380,8	legal persons' rental payments
земельний податок з фізичних осіб	-	-	20 997,1	personal land tax
орендна плата з фізичних осіб	-	-	62 050,7	personal rental payments
збір за місця для паркування транспортних засобів	54,2	66,0	53,8	parking charges
туристичний збір	181,6	181,1	209,6	tourist fee
збір за провадження деяких видів підприємницької діяльності, що справлявся до 1 січня 2015 року	15 728,5	16 394,1	-1 270,3	charge for some types of entrepreneurial activity before January 1, 2015
єдиний податок	201 729,5	242 539,3	438 569,6	flat tax
місцеві податки і збори, нараховані до 1 січня 2011 року	13,3	9,2	7,3	local taxes and charges, accrued before January 1, 2011
Інші податки та збори	60 152,9	49 330,4	88 087,0	Other taxes and charges
з них:				of which:
екологічний податок	52 220,0	41 559,7	88 071,2	environmental tax
Неподаткові надходження	321 917,0	470 831,7	607 444,1	Non-tax receipts
у тому числі:				including:
Доходи від власності та підприємницької діяльності	8 048,8	6 238,9	11 657,5	Property and entrepreneurial activity income
з них:				of which:
плата за розміщення тимчасово вільних коштів місцевих бюджетів	3 735,5	0,2	5 700,3	fee for temporally free funds of the local budgets management
Адміністративні збори та платежі, доходи від некомерційної господарської діяльності	31 331,5	31 536,8	79 410,1	Administrative fees and charges, receipts from non-commercial and economic activity
з них:				of which:
плата за надання адміністративних послуг	21 609,6	20 548,1	53 752,8	fee for administrative services
надходження від орендної плати за користування цілісним майновим комплексом та іншим державним майном	7 225,4	6 983,3	11 308,5	receipts from rent payments for using the entire property complex and other state property
державне мито	2 168,2	3 701,6	14 076,0	state duty
Інші неподаткові надходження	8 929,2	10 513,8	15 311,8	Other non-tax receipts
Власні надходження бюджетних установ	273 607,4	422 542,3	501 064,7	Own-source revenues of budgetary institutions
Доходи від операцій з капіталом	34 872,4	44 893,8	96 805,8	Revenues from capital operations

Продовження
(тис. гривень)

Continued
(thsd. UAH)

Доходи	2013	2014	2015	Revenue
<i>у тому числі:</i>				<i>including:</i>
Надходження від продажу основного капіталу	6 207,5	6 819,3	11 834,6	Receipts from fixed capital disposal
Надходження від продажу землі і нематеріальних активів	28 664,9	38 074,5	84 971,2	Receipts from disposal of land and intangible assets
Від урядів зарубіжних країн та міжнародних організацій	-	-	1 438,4	From foreign governments and international organization
Цільові фонди	42 663,1	11 177,3	15 141,5	Special funds
<i>у тому числі:</i>				<i>including:</i>
Цільові фонди, утворені Верховною Радою Автономної Республіки Крим, органами місцевого самоврядування та місцевими органами виконавчої влади	42 663,1	11 177,3	15 141,5	Special funds established by the Verkhovna Rada of the Autonomous Republic of Crimea and other local government bodies and authorities
Разом доходів	2 824 975,7	3 111 272,2	3 790 497,1	Revenues
Офіційні трансферти від органів державного управління	4 853 109,4	5 440 556,6	7 478 242,8	Official transfers from governments
<i>у тому числі:</i>				<i>including:</i>
дотації	2 960 719,7	3 216 699,7	417 518,4	subsidies
субвенції	1 892 389,7	2 223 856,9	7 060 724,4	subventions
Всього доходів	7 678 085,1	8 551 828,8	11 268 739,9	Total revenue

¹⁾ З 2015 року земельний податок та орендна плата включаються до місцевих податків.

¹⁾ Starting 2015, land tax and rental payments are included to the local taxes.

Продовження
(тис. гривень)

Continued
(thsd. UAH)

Видатки	2013	2014	2015	Expenditure
Державне управління	352 553,1	359 430,0	462 525,1	State government
Правоохоронна діяльність та забезпечення безпеки держави	5 650,2	5 972,9	6 938,6	Law-enforcement activity and public security providing
Освіта	2 651 130,5	2 782 898,8	3 407 140,6	Education
Охорона здоров'я	1 683 137,6	1 758 069,0	2 231 420,9	Health
Соціальний захист та соціальне забезпечення	1 972 560,8	2 143 246,1	2 836 946,6	Social protection and social security
Житлово-комунальне господарство	159 837,0	375 362,6	541 473,3	Housing and utilities
Культура і мистецтво	300 369,1	315 505,4	389 705,9	Culture and art
Засоби масової інформації	13 290,6	14 798,4	18 130,8	Mass media
Фізична культура і спорт	61 835,3	68 020,1	92 243,6	Physical culture and sport
Будівництво	93 071,4	163 992,9	252 608,6	Construction
<i>з них:</i>				<i>of which:</i>
капітальні вкладення	86 827,7	158 456,8	203 814,8	capital investments
Сільське і лісове господарство, рибне господарство та мисливство	2 954,7	2 721,6	82 350,4	Agriculture and forestry, fishing and hunting
Транспорт, дорожнє господарство, зв'язок, телекомунікації та інформатика	150 188,6	318 924,5	257 830,0	Transport, road economy, communication, telecommunication and informatics
Інші послуги, пов'язані з економічною діяльністю	32 502,6	113 924,3	197 488,5	Other economic services
Охорона навколишнього природного середовища та ядерна безпека	67,5	63,8	1 679,0	Environmental protection and nuclear safety
Запобігання та ліквідація надзвичайних ситуацій та наслідків стихійного лиха	3 697,4	5 903,3	10 349,5	Prevention and liquidation of emergency and disaster damage
Обслуговування боргу	3 796,9	1 548,6	-	Debt servicing
Цільові фонди	30 465,0	43 364,6	99 955,3	Special funds
<i>з них:</i>				<i>of which:</i>
Цільові фонди, утворені Верховною Радою Автономної Республіки Крим, органами місцевого самоврядування і місцевими органами виконавчої влади	9 952,9	14 765,4	36 946,2	Special funds established by the Verkhovna Rada of the Autonomous Republic of Crimea and other local government bodies and authorities
Видатки, не віднесені до основних груп	26 927,5	38 005,8	110 135,6	Expenditures not elsewhere classified
Разом видатків	7 544 035,7	8 511 752,8	10 998 922,4	Expenditures
Міжбюджетні трансферти	14 568,6	15 021,1	83 190,3	Interbudgetary transfers
Всього видатків	7 558 604,3	8 526 773,9	11 082 112,6	Total expenditure
Кредитування	4 937,3	10 682,2	15 666,3	Net lending
Перевищення доходів над видатками (профіцит)	114 543,5	14 372,7	170 960,9	Revenue exceeding over expenditure (surplus)

5.3. Місцеві бюджети Волинської області
5.3. Local budgets of Volyn region

(тис. гривень)

(thsd. UAH)

Доходи	2013	2014	2015	Revenue
Податкові надходження	1 187 349,2	1 287 142,5	1 668 168,4	Tax receipts
<i>у тому числі:</i>				<i>including:</i>
Податки на доходи, податки на прибуток, податки на збільшення ринкової вартості	901 369,0	972 566,7	971 681,3	Taxes on revenue, taxes on income, taxes on market value increase
<i>у тому числі:</i>				<i>including:</i>
податок та збір на доходи фізичних осіб	887 925,8	967 698,1	927 330,8	personal income tax and charge
податок на прибуток підприємств	13 443,2	4 868,5	44 350,5	corporate profit tax
Податки на власність	46 345,5	44 177,2	0,9	Taxes on property
Рентна плата та плата за використання інших природних ресурсів	126 723,4	142 494,6	39 149,7	Rent and fees for other natural resources use
<i>у тому числі:</i>				<i>including:</i>
рентна плата за спеціальне використання лісових ресурсів	11 582,2	22 155,8	33 913,2	rent for special use of forest resources
рентна плата за спеціальне використання води	2 128,8	2 298,7	2 557,0	rent for special use of water
рентна плата за користування надрами	2 580,5	3 048,6	2 679,5	rent for subsoil use
плата за землю ¹⁾	110 430,7	114 989,1	-	land tax ¹⁾
<i>з них:</i>				<i>of which:</i>
земельний податок з юридичних осіб	33 232,1	32 393,4	-	legal persons' land tax
орендна плата з юридичних осіб	56 581,9	60 510,6	-	legal persons' rental payments
земельний податок з фізичних осіб	6 572,4	6 867,4	-	personal land tax
орендна плата з фізичних осіб	14 044,2	15 217,8	-	personal rental payments
плата за використання інших природних ресурсів	1,3	2,5	-	fee for other natural sources use
Внутрішні податки на товари та послуги	-	-	211 329,3	Domestic taxes on goods and services
<i>у тому числі:</i>				<i>including:</i>
акцизний податок з реалізації суб'єктами господарювання роздрібною торгівлі підакцизних товарів	-	-	211 329,3	excise tax on retailers of excisable goods
Місцеві податки і збори, вкл. нараховані до 1 січня 2011 року	108 430,7	124 526,6	336 732,1	Local taxes and charges, incl. accrued before January 1, 2011
<i>з них:</i>				<i>of which:</i>
податок на майно	238,3	411,3	176 024,6	property tax
<i>з них:</i>				<i>of which:</i>
плата за землю ¹⁾	-	-	160 714,6	land tax ¹⁾

Продовження
(тис. гривень)

Continued
(thsd. UAH)

Доходи	2013	2014	2015	Revenue
<i>з них:</i>				<i>of which:</i>
земельний податок з юридичних осіб	-	-	45 685,2	legal persons' land tax
орендна плата з юридичних осіб	-	-	84 510,5	legal persons' rental payments
земельний податок з фізичних осіб	-	-	9 490,3	personal land tax
орендна плата з фізичних осіб	-	-	21 028,7	personal rental payments
збір за місця для паркування транспортних засобів	349,1	357,9	421,1	parking charges
туристичний збір	219,8	200,7	324,2	tourist fee
збір за провадження деяких видів підприємницької діяльності, що справлявся до 1 січня 2015 року	10 548,6	11 143,7	-1 249,1	charge for some types of entrepreneurial activity before January 1, 2015
єдиний податок	97 078,7	112 413,1	161 211,3	flat tax
місцеві податки і збори, нараховані до 1 січня 2011 року	-3,6	-0,2	-	local taxes and charges, accrued before January 1, 2011
Інші податки та збори	4 480,6	3 377,5	109 275,0	Other taxes and charges
<i>з них:</i>				<i>of which:</i>
екологічний податок	3 086,9	2 010,9	5 044,6	environmental tax
Неподаткові надходження	239 376,5	272 063,5	501 434,9	Non-tax receipts
<i>у тому числі:</i>				<i>including:</i>
Доходи від власності та підприємницької діяльності	4 635,7	2 961,6	6 776,1	Property and entrepreneurial activity income
<i>з них:</i>				<i>of which:</i>
плата за розміщення тимчасово вільних коштів місцевих бюджетів	2 642,7	43,0	3 108,3	fee for temporally free funds of the local budgets management
Адміністративні збори та платежі, доходи від некомерційної господарської діяльності	22 121,7	22 526,0	70 240,6	Administrative fees and charges, receipts from non-commercial and economic activity
<i>з них:</i>				<i>of which:</i>
плата за надання адміністративних послуг надходження від орендної плати за користування цілісним майновим комплексом та іншим державним майном	14 465,6	14 603,5	47 245,5	fee for administrative services receipts from rent payments for using the entire property complex and other state property
державне мито	1 183,4	1 162,1	13 840,2	state duty
Інші неподаткові надходження	6 692,8	7 928,1	64 727,4	Other non-tax receipts
Власні надходження бюджетних установ	205 926,4	238 647,9	359 690,8	Own-source revenues of budgetary institutions

Продовження
(тис. гривень)

Continued
(thsd. UAH)

Доходи	2013	2014	2015	Revenue
Доходи від операцій з капіталом	19 549,2	20 540,5	33 128,8	Revenues from capital operations
<i>у тому числі:</i>				<i>including:</i>
Надходження від продажу основного капіталу	4 692,9	4 741,0	7 390,8	Receipts from fixed capital disposal
Надходження від продажу землі і нематеріальних активів	14 856,3	15 799,5	25 738,0	Receipts from disposal of land and intangible assets
Цільові фонди	5 915,9	10 536,0	6 258,9	Special funds
<i>у тому числі:</i>				<i>including:</i>
Цільові фонди, утворені Верховною Радою Автономної Республіки Крим, органами місцевого самоврядування та місцевими органами виконавчої влади	5 915,9	10 536,0	6 258,9	Special funds established by the Verkhovna Rada of the Autonomous Republic of Crimea and other local government bodies and authorities
Разом доходів	1 452 190,8	1 590 282,6	2 208 991,0	Revenues
Офіційні трансферти від органів державного управління	4 109 828,0	4 699 725,1	5 736 399,6	Official transfers from governments
<i>у тому числі:</i>				<i>including:</i>
дотації	2 382 586,4	2 617 870,4	386 687,0	subsidies
субвенції	1 727 241,6	2 081 854,7	5 349 712,6	subventions
Всього доходів	5 562 018,8	6 290 007,7	7 945 390,6	Total revenue

¹⁾ З 2015 року земельний податок та орендна плата включаються до місцевих податків.

¹⁾ Starting 2015, land tax and rental payments are included to the local taxes.

Продовження
(тис. гривень)

Continued
(thsd. UAH)

Видатки	2013	2014	2015	Expenditure
Державне управління	175 428,7	182 361,3	229 066,8	State government
Правоохоронна діяльність та забезпечення безпеки держави	6 297,7	7 836,1	9 881,2	Law-enforcement activity and public security providing
Освіта	1 986 450,2	2 074 113,6	2 539 241,0	Education
Охорона здоров'я	1 031 178,0	1 087 826,1	1 372 781,0	Health
Соціальний захист та соціальне забезпечення	1 762 193,1	1 936 998,3	2 427 532,1	Social protection and social security
Житлово-комунальне господарство	59 782,4	307 888,9	194 590,5	Housing and utilities
Культура і мистецтво	206 456,0	216 630,2	274 917,0	Culture and art
Засоби масової інформації	5 351,7	4 576,1	4 955,0	Mass media
Фізична культура і спорт	42 951,8	44 166,5	61 236,7	Physical culture and sport
Будівництво	99 252,6	80 407,2	212 307,4	Construction
<i>з них:</i>				<i>of which:</i>
капітальні вкладення	42 925,1	49 500,0	151 844,9	capital investments
Сільське і лісове господарство, рибне господарство та мисливство	8 600,0	9 892,0	39 323,0	Agriculture and forestry, fishing and hunting
Транспорт, дорожнє господарство, зв'язок, телекомунікації та інформатика	163 939,0	172 202,3	174 583,2	Transport, road economy, communication, telecommunication and informatics
Інші послуги, пов'язані з економічною діяльністю	8 894,2	20 935,6	45 699,5	Other economic services
Охорона навколишнього природного середовища та ядерна безпека	291,2	443,8	7 653,2	Environmental protection and nuclear safety
Запобігання та ліквідація надзвичайних ситуацій та наслідків стихійного лиха	2 512,9	2 140,8	7 721,1	Prevention and liquidation of emergency and disaster damage
Обслуговування боргу	1 741,4	71,9	110,3	Debt servicing
Цільові фонди	10 473,7	12 461,1	8 118,9	Special funds
<i>з них:</i>				<i>of which:</i>
Цільові фонди, утворені Верховною Радою Автономної Республіки Крим, органами місцевого самоврядування і місцевими органами виконавчої влади	5 747,8	10 278,8	7 106,7	Special funds established by the Verkhovna Rada of the Autonomous Republic of Crimea and other local government bodies and authorities
Видатки, не віднесені до основних груп	2 990,3	2 262,3	43 077,5	Expenditures not elsewhere classified
Разом видатків	5 574 784,9	6 163 214,2	7 652 795,3	Expenditures
Міжбюджетні трансферти	2 604,2	3 362,1	20 687,7	Interbudgetary transfers
Всього видатків	5 577 389,1	6 166 576,4	7 673 483,1	Total expenditure
Кредитування	2 925,4	6 947,6	6 369,6	Net lending
Перевищення видатків над доходами (дефіцит)	18 295,6	x	x	Expenditure exceeding over revenue (deficit)
Перевищення доходів над видатками (профіцит)	x	116 483,8	265 537,9	Revenue exceeding over expenditure (surplus)

5.4. Місцеві бюджети Дніпропетровської області
5.4. Local budgets of Dnipropetrovsk region

(тис. гривень)

(thsd. UAH)

Доходи	2013	2014	2015	Revenue
Податкові надходження	9 268 782,3	10 122 994,0	11 841 473,1	Tax receipts
<i>у тому числі:</i>				<i>including:</i>
Податки на доходи, податки на прибуток, податки на збільшення ринкової вартості	6 217 325,0	6 497 330,8	6 932 668,7	Taxes on revenue, taxes on income, taxes on market value increase
<i>у тому числі:</i>				<i>including:</i>
податок та збір на доходи фізичних осіб	6 124 788,0	6 448 136,3	5 994 714,2	personal income tax and charge
податок на прибуток підприємств	92 537,0	49 194,5	937 954,5	corporate profit tax
Податки на власність	22 767,7	10 883,5	164,4	Taxes on property
Рентна плата та плата за використання інших природних ресурсів	2 283 968,9	2 742 671,8	685 691,5	Rent and fees for other natural resources use
<i>у тому числі:</i>				<i>including:</i>
рентна плата за спеціальне використання лісових ресурсів	812,7	738,0	1 024,0	rent for special use of forest resources
рентна плата за спеціальне використання води	121 411,3	92 635,1	90 535,1	rent for special use of water
рентна плата за користування надрами	397 442,8	735 713,5	594 028,8	rent for subsoil use
плата за землю ¹⁾	1 764 216,5	1 913 517,9	-	land tax ¹⁾
<i>з них:</i>				<i>of which:</i>
земельний податок з юридичних осіб	319 246,4	358 839,5	-	legal persons' land tax
орендна плата з юридичних осіб	1 289 554,2	1 391 522,8	-	legal persons' rental payments
земельний податок з фізичних осіб	39 605,2	44 280,6	-	personal land tax
орендна плата з фізичних осіб	115 810,7	118 875,1	-	personal rental payments
плата за використання інших природних ресурсів	85,7	67,2	103,6	fee for other natural sources use
Внутрішні податки на товари та послуги	-	-	635 647,5	Domestic taxes on goods and services
<i>у тому числі:</i>				<i>including:</i>
акцизний податок з реалізації суб'єктами господарювання роздрібною торгівлі підакцизних товарів	-	-	635 647,5	excise tax on retailers of excisable goods
Місцеві податки і збори, вкл. нараховані до 1 січня 2011 року	475 841,6	612 410,7	3 220 184,1	Local taxes and charges, incl. accrued before January 1, 2011
<i>з них:</i>				<i>of which:</i>
податок на майно	1 351,5	3 297,1	2 352 733,9	property tax
<i>з них:</i>				<i>of which:</i>
плата за землю ¹⁾	-	-	2 257 924,4	land tax ¹⁾

Продовження
(тис. гривень)

Continued
(thsd. UAH)

Доходи	2013	2014	2015	Revenue
<i>з них:</i>				<i>of which:</i>
земельний податок з юридичних осіб	-	-	504 074,5	legal persons' land tax
орендна плата з юридичних осіб	-	-	1 566 341,1	legal persons' rental payments
земельний податок з фізичних осіб	-	-	51 112,5	personal land tax
орендна плата з фізичних осіб	-	-	136 396,3	personal rental payments
збір за місця для паркування транспортних засобів	5 716,7	6 373,0	6 574,9	parking charges
туристичний збір	953,8	892,8	1 299,6	tourist fee
збір за провадження деяких видів підприємницької діяльності, що справлявся до 1 січня 2015 року	33 407,8	34 763,6	-4 263,4	charge for some types of entrepreneurial activity before January 1, 2015
єдиний податок	434 441,4	567 050,5	863 834,7	flat tax
місцеві податки і збори, нараховані до 1 січня 2011 року	-29,5	33,7	4,4	local taxes and charges, accrued before January 1, 2011
Інші податки та збори	268 879,1	259 697,2	367 117,0	Other taxes and charges
<i>з них:</i>				<i>of which:</i>
екологічний податок	259 593,3	250 770,9	366 737,3	environmental tax
Неподаткові надходження	774 224,7	873 371,2	1 310 088,2	Non-tax receipts
<i>у тому числі:</i>				<i>including:</i>
Доходи від власності та підприємницької діяльності	45 204,2	41 498,2	39 763,5	Property and entrepreneurial activity income
<i>з них:</i>				<i>of which:</i>
плата за розміщення тимчасово вільних коштів місцевих бюджетів	6 924,0	-	8 136,2	fee for temporally free funds of the local budgets management
Адміністративні збори та платежі, доходи від некомерційної господарської діяльності	106 205,3	101 166,6	192 259,5	Administrative fees and charges, receipts from non-commercial and economic activity
<i>з них:</i>				<i>of which:</i>
плата за надання адміністративних послуг надходження від орендної плати за користування цілісним майновим комплексом та іншим державним майном	58 195,1	54 200,5	113 149,6	fee for administrative services
державне мито	39 475,0	39 067,1	46 413,1	receipts from rent payments for using the entire property complex and other state property
Інші неподаткові надходження	8 426,4	7 759,9	32 555,5	state duty
Власні надходження бюджетних установ	35 856,6	41 099,4	58 995,0	Other non-tax receipts
Доходи від операцій з капіталом	47 843,0	19 287,1	38 167,2	Own-source revenues of budgetary institutions
<i>у тому числі:</i>				<i>including:</i>
				Revenues from capital operations

Продовження
(тис. гривень)

Continued
(thsd. UAH)

Доходи	2013	2014	2015	Revenue
Надходження від продажу основного капіталу	42 717,0	13 502,0	27 568,5	Receipts from fixed capital disposal
Надходження від продажу землі і нематеріальних активів	5 126,0	5 785,1	10 598,7	Receipts from disposal of land and intangible assets
Цільові фонди	46 529,9	14 680,5	13 644,7	Special funds
<i>у тому числі:</i>				<i>including:</i>
Цільові фонди, утворені Верховною Радою Автономної Республіки Крим, органами місцевого самоврядування та місцевими органами виконавчої влади	46 529,9	14 680,5	13 644,7	Special funds established by the Verkhovna Rada of the Autonomous Republic of Crimea and other local government bodies and authorities
Разом доходів	10 137 379,9	11 030 332,9	13 203 373,2	Revenues
Офіційні трансферти від органів державного управління	5 844 302,0	6 846 121,8	13 169 395,4	Official transfers from governments
<i>у тому числі:</i>				<i>including:</i>
дотації	2 077 282,0	2 079 365,8	161 611,8	subsidies
субвенції	3 767 020,0	4 766 756,0	13 007 783,6	subventions
Всього доходів	15 981 681,9	17 876 454,6	26 372 768,6	Total revenue

¹⁾ З 2015 року земельний податок та орендна плата включаються до місцевих податків.

¹⁾ Starting 2015, land tax and rental payments are included to the local taxes.

Продовження
(тис. гривень)

Continued
(thsd. UAH)

Видатки	2013	2014	2015	Expenditure
Державне управління	539 047,3	579 812,4	750 437,7	State government
Правоохоронна діяльність та забезпечення безпеки держави	14 091,9	17 722,2	22 886,0	Law-enforcement activity and public security providing
Освіта	5 316 546,1	5 447 374,2	6 998 128,7	Education
Охорона здоров'я	3 835 972,3	3 946 805,7	5 171 052,7	Health
Соціальний захист та соціальне забезпечення	3 606 574,1	3 969 988,9	5 383 231,6	Social protection and social security
Житлово-комунальне господарство	856 926,8	1 640 090,2	1 740 911,3	Housing and utilities
Культура і мистецтво	530 454,3	547 846,5	689 836,3	Culture and art
Засоби масової інформації	20 513,7	19 153,7	21 790,8	Mass media
Фізична культура і спорт	145 305,0	158 203,6	217 064,1	Physical culture and sport
Будівництво	206 948,1	259 071,8	639 978,2	Construction
<i>з них:</i>				<i>of which:</i>
капітальні вкладення	193 349,9	218 157,5	521 977,9	capital investments
Сільське і лісове господарство, рибне господарство та мисливство	16 024,1	7 057,8	88 710,7	Agriculture and forestry, fishing and hunting
Транспорт, дорожнє господарство, зв'язок, телекомунікації та інформатика	531 854,8	524 702,0	1 171 919,3	Transport, road economy, communication, telecommunication and informatics
Інші послуги, пов'язані з економічною діяльністю	133 461,4	128 200,8	481 644,3	Other economic services
Охорона навколишнього природного середовища та ядерна безпека	15 865,1	21 516,0	260 749,7	Environmental protection and nuclear safety
Запобігання та ліквідація надзвичайних ситуацій та наслідків стихійного лиха	6 409,0	10 163,2	22 526,1	Prevention and liquidation of emergency and disaster damage
Обслуговування боргу	2 714,5	811,5	58 036,4	Debt servicing
Цільові фонди	236 759,2	180 542,3	220 697,1	Special funds
<i>з них:</i>				<i>of which:</i>
Цільові фонди, утворені Верховною Радою Автономної Республіки Крим, органами місцевого самоврядування і місцевими органами виконавчої влади	24 626,7	17 051,7	32 671,8	Special funds established by the Verkhovna Rada of the Autonomous Republic of Crimea and other local government bodies and authorities
Видатки, не віднесені до основних груп	49 051,5	48 846,0	196 367,8	Expenditures not elsewhere classified
Разом видатків	16 064 519,1	17 507 908,7	24 135 968,8	Expenditures
Міжбюджетні трансферти	179 702,5	84 482,5	945 842,7	Interbudgetary transfers
Всього видатків	16 244 221,6	17 592 391,2	25 081 811,5	Total expenditure
Кредитування	-586,4	900,3	257,7	Net lending
Перевищення видатків над доходами (дефіцит)	261 953,2	x	x	Expenditure exceeding over revenue (deficit)
Перевищення доходів над видатками (профіцит)	x	283 163,1	1 290 699,4	Revenue exceeding over expenditure (surplus)

5.5. Місцеві бюджети Донецької області
5.5. Local budgets of Donetsk region

(тис. гривень)

(thsd. UAH)

Доходи	2013	2014 ¹⁾	2015 ¹⁾	Revenue
Податкові надходження	11 226 043,4	8 884 270,0	6 162 557,1	Tax receipts
<i>у тому числі:</i>				<i>including:</i>
Податки на доходи, податки на прибуток, податки на збільшення ринкової вартості	8 704 229,3	6 880 617,6	4 311 009,9	Taxes on revenue, taxes on income, taxes on market value increase
<i>у тому числі:</i>				<i>including:</i>
податок та збір на доходи фізичних осіб	8 589 564,2	6 865 798,2	4 155 178,1	personal income tax and charge
податок на прибуток підприємств	114 665,0	14 819,4	155 831,9	corporate profit tax
Податки на власність	21 426,4	4 990,0	12,8	Taxes on property
Рентна плата та плата за використання інших природних ресурсів	1 615 493,2	1 296 116,8	147 893,9	Rent and fees for other natural resources use
<i>у тому числі:</i>				<i>including:</i>
рентна плата за спеціальне використання лісових ресурсів	835,5	1 858,8	2 256,2	rent for special use of forest resources
рентна плата за спеціальне використання води	123 422,8	99 847,7	66 286,0	rent for special use of water
рентна плата за користування надрами	194 329,0	157 249,2	79 094,3	rent for subsoil use
плата за землю ²⁾	1 296 667,0	1 036 966,2	-	land tax ²⁾
<i>з них:</i>				<i>of which:</i>
земельний податок з юридичних осіб	274 549,2	232 416,3	-	legal persons' land tax
орендна плата з юридичних осіб	856 406,6	692 644,0	-	legal persons' rental payments
земельний податок з фізичних осіб	25 950,1	17 012,8	-	personal land tax
орендна плата з фізичних осіб	139 761,2	94 893,2	-	personal rental payments
плата за використання інших природних ресурсів	238,9	195,0	257,3	fee for other natural sources use
Внутрішні податки на товари та послуги	-	-	278 267,3	Domestic taxes on goods and services
<i>у тому числі:</i>				<i>including:</i>
акцизний податок з реалізації суб'єктами господарювання роздрібною торгівлі підакцизних товарів	-	-	278 267,3	excise tax on retailers of excisable goods
Місцеві податки і збори, вкл. нараховані до 1 січня 2011 року	535 569,5	440 312,4	1 153 030,1	Local taxes and charges, incl. accrued before January 1, 2011
<i>з них:</i>				<i>of which:</i>
податок на майно	1 156,0	1 707,0	796 403,6	property tax
<i>з них:</i>				<i>of which:</i>
плата за землю ²⁾	-	-	764 260,1	land tax ²⁾

Продовження
(тис. гривень)

Continued
(thsd. UAH)

Доходи	2013	2014 ¹⁾	2015 ¹⁾	Revenue
<i>з них:</i>				<i>of which:</i>
земельний податок з юридичних осіб	-	-	192 956,0	legal persons' land tax
орендна плата з юридичних осіб	-	-	487 201,6	legal persons' rental payments
земельний податок з фізичних осіб	-	-	17 292,1	personal land tax
орендна плата з фізичних осіб	-	-	66 810,4	personal rental payments
збір за місця для паркування транспортних засобів	369,7	364,9	-0,2	parking charges
туристичний збір	1 317,7	846,1	669,7	tourist fee
збір за провадження деяких видів підприємницької діяльності, що справлявся до 1 січня 2015 року	43 078,7	33 344,6	-1 008,7	charge for some types of entrepreneurial activity before January 1, 2015
єдиний податок	489 565,3	403 898,9	356 901,6	flat tax
місцеві податки і збори, нараховані до 1 січня 2011 року	82,1	151,0	64,1	local taxes and charges, accrued before January 1, 2011
Інші податки та збори	349 325,0	262 233,2	272 343,0	Other taxes and charges
<i>з них:</i>				<i>of which:</i>
екологічний податок	336 976,7	252 837,1	272 050,7	environmental tax
Неподаткові надходження	1 092 723,3	710 545,6	851 242,3	Non-tax receipts
<i>у тому числі:</i>				<i>including:</i>
Доходи від власності та підприємницької діяльності	48 318,0	21 119,9	48 105,5	Property and entrepreneurial activity income
<i>з них:</i>				<i>of which:</i>
плата за розміщення тимчасово вільних коштів місцевих бюджетів	8 421,1	-	2 957,1	fee for temporally free funds of the local budgets management
Адміністративні збори та платежі, доходи від некомерційної господарської діяльності	138 515,0	96 710,8	88 791,9	Administrative fees and charges, receipts from non-commercial and economic activity
<i>з них:</i>				<i>of which:</i>
плата за надання адміністративних послуг	77 643,1	53 000,2	54 586,7	fee for administrative services
надходження від орендної плати за користування цілісним майновим комплексом та іншим державним майном	49 664,3	36 548,4	17 213,0	receipts from rent payments for using the entire property complex and other state property
державне мито	9 947,5	6 283,5	16 126,9	state duty
Інші неподаткові надходження	43 562,9	22 845,4	74 938,4	Other non-tax receipts
Власні надходження бюджетних установ	862 327,5	569 869,4	639 406,4	Own-source revenues of budgetary institutions
Доходи від операцій з капіталом	92 893,7	39 079,0	14 894,9	Revenues from capital operations

Продовження
(тис. гривень)

Continued
(thsd. UAH)

Доходи	2013	2014 ¹⁾	2015 ¹⁾	Revenue
<i>у тому числі:</i>				<i>including:</i>
Надходження від продажу основного капіталу	25 329,7	16 463,1	5 582,4	Receipts from fixed capital disposal
Надходження від продажу землі і нематеріальних активів	67 563,9	22 615,9	9 312,5	Receipts from disposal of land and intangible assets
Від урядів зарубіжних країн та міжнародних організацій	-	-	63 093,5	From foreign governments and international organization
Цільові фонди	43 453,6	17 961,7	1 376,4	Special funds
<i>у тому числі:</i>				<i>including:</i>
Цільові фонди, утворені Верховною Радою Автономної Республіки Крим, органами місцевого самоврядування та місцевими органами виконавчої влади	43 453,6	17 961,7	1 376,4	Special funds established by the Verkhovna Rada of the Autonomous Republic of Crimea and other local government bodies and authorities
Разом доходів	12 455 113,9	9 651 856,4	7 093 164,1	Revenues
Офіційні трансферти від органів державного управління	8 057 350,1	8 440 199,8	9 497 022,2	Official transfers from governments
<i>у тому числі:</i>				<i>including:</i>
дотації	2 895 841,1	3 559 788,8	117 453,1	subsidies
субвенції	5 161 509,0	4 880 411,0	9 379 569,1	subventions
Всього доходів	20 512 464,0	18 092 056,2	16 590 186,3	Total revenue

¹⁾ Дані наведені без урахування частини зони проведення АТО.

²⁾ З 2015 року земельний податок та орендна плата включаються до місцевих податків.

¹⁾ Do not cover the data for a part of the ATO zone.

²⁾ Starting 2015, land tax and rental payments are included to the local taxes.

Продовження
(тис. гривень)

Continued
(thsd. UAH)

Видатки	2013	2014 ¹⁾	2015 ¹⁾	Expenditure
Державне управління	711 803,8	579 500,5	498 163,7	State government
Правоохоронна діяльність та забезпечення безпеки держави	3 959,2	2 778,6	2 109,8	Law-enforcement activity and public security providing
Освіта	5 789 839,5	4 383 891,9	3 463 932,7	Education
Охорона здоров'я	5 097 308,3	3 959 838,9	3 106 332,0	Health
Соціальний захист та соціальне забезпечення	4 560 952,2	3 993 824,1	3 363 411,5	Social protection and social security
Житлово-комунальне господарство	1 342 296,1	1 630 109,4	1 970 862,6	Housing and utilities
Культура і мистецтво	737 088,1	541 185,7	426 615,6	Culture and art
Засоби масової інформації	8 579,5	4 532,8	4 425,6	Mass media
Фізична культура і спорт	251 352,9	145 941,2	138 583,2	Physical culture and sport
Будівництво	404 873,6	119 065,0	113 841,0	Construction
<i>з них:</i>				<i>of which:</i>
капітальні вкладення	332 307,1	92 077,0	102 596,0	capital investments
Сільське і лісове господарство, рибне господарство та мисливство	4 714,5	1 490,3	34 973,4	Agriculture and forestry, fishing and hunting
Транспорт, дорожнє господарство, зв'язок, телекомунікації та інформатика	475 604,0	394 262,8	234 277,5	Transport, road economy, communication, telecommunication and informatics
Інші послуги, пов'язані з економічною діяльністю	54 620,2	42 074,3	85 744,4	Other economic services
Охорона навколишнього природного середовища та ядерна безпека	18 125,1	4 010,5	13 375,4	Environmental protection and nuclear safety
Запобігання та ліквідація надзвичайних ситуацій та наслідків стихійного лиха	10 121,5	8 968,5	9 835,5	Prevention and liquidation of emergency and disaster damage
Обслуговування боргу	60 117,8	45 673,7	58,7	Debt servicing
Цільові фонди	224 280,9	158 760,3	119 042,0	Special funds
<i>з них:</i>				<i>of which:</i>
Цільові фонди, утворені Верховною Радою Автономної Республіки Крим, органами місцевого самоврядування і місцевими органами виконавчої влади	41 669,4	14 786,6	2 740,3	Special funds established by the Verkhovna Rada of the Autonomous Republic of Crimea and other local government bodies and authorities
Видатки, не віднесені до основних груп	295 141,6	82 643,4	77 834,7	Expenditures not elsewhere classified
Разом видатків	20 050 778,8	16 098 551,9	13 663 419,2	Expenditures
Міжбюджетні трансферти	320 612,3	198 482,7	238 087,8	Interbudgetary transfers
Всього видатків	20 371 391,1	16 297 034,5	13 901 507,0	Total expenditure
Кредитування	3 472,4	676,9	-277,4	Net lending
Перевищення доходів над видатками (профіцит)	137 600,5	1 794 344,8	2 688 956,7	Revenue exceeding over expenditure (surplus)

¹⁾ Дані наведені без урахування частини зони проведення АТО.

¹⁾ Do not cover the data for a part of the ATO zone.

5.6. Місцеві бюджети Житомирської області
5.6. Local budgets of Zhytomyr region

(тис. гривень)

(thsd. UAH)

Доходи	2013	2014	2015	Revenue
Податкові надходження	1 860 158,4	2 055 307,5	2 301 722,5	Tax receipts
<i>у тому числі:</i>				<i>including:</i>
Податки на доходи, податки на прибуток, податки на збільшення ринкової вартості	1 332 868,3	1 458 046,0	1 396 177,9	Taxes on revenue, taxes on income, taxes on market value increase
<i>у тому числі:</i>				<i>including:</i>
податок та збір на доходи фізичних осіб	1 321 299,6	1 448 505,2	1 345 435,7	personal income tax and charge
податок на прибуток підприємств	11 568,7	9 540,8	50 742,2	corporate profit tax
Податки на власність	21 753,5	15 062,1	74,1	Taxes on property
Рентна плата та плата за використання інших природних ресурсів	294 935,3	326 048,8	125 412,3	Rent and fees for other natural resources use
<i>у тому числі:</i>				<i>including:</i>
рентна плата за спеціальне використання лісових ресурсів	41 412,0	70 429,8	89 620,4	rent for special use of forest resources
рентна плата за спеціальне використання води	7 488,3	7 150,8	6 918,9	rent for special use of water
рентна плата за користування надрами	74 252,7	68 710,5	28 753,6	rent for subsoil use
плата за землю ¹⁾	171 782,3	179 757,7	-	land tax ¹⁾
<i>з них:</i>				<i>of which:</i>
земельний податок з юридичних осіб	34 910,9	37 044,3	-	legal persons' land tax
орендна плата з юридичних осіб	109 082,4	113 916,4	-	legal persons' rental payments
земельний податок з фізичних осіб	7 846,3	7 553,5	-	personal land tax
орендна плата з фізичних осіб	19 942,8	21 243,5	-	personal rental payments
плата за використання інших природних ресурсів	-	-	119,4	fee for other natural sources use
Внутрішні податки на товари та послуги	-	-	226 879,1	Domestic taxes on goods and services
<i>у тому числі:</i>				<i>including:</i>
акцизний податок з реалізації суб'єктами господарювання роздрібною торгівлі підакцизних товарів	-	-	226 879,1	excise tax on retailers of excisable goods
Місцеві податки і збори, вкл. нараховані до 1 січня 2011 року	174 686,7	204 484,8	544 476,7	Local taxes and charges, incl. accrued before January 1, 2011
<i>з них:</i>				<i>of which:</i>

Продовження
(тис. гривень)

Continued
(thsd. UAH)

Доходи	2013	2014	2015	Revenue
податок на майно	511,6	715,0	272 171,5	property tax
з них:				of which:
плата за землю ¹⁾	-	-	250 285,0	land tax ¹⁾
з них:				of which:
земельний податок з юридичних осіб	-	-	57 766,0	legal persons' land tax
орендна плата з юридичних осіб	-	-	153 381,2	legal persons' rental payments
земельний податок з фізичних осіб	-	-	9 397,3	personal land tax
орендна плата з фізичних осіб	-	-	29 740,4	personal rental payments
збір за місця для паркування транспортних засобів	189,6	148,8	140,9	parking charges
туристичний збір	187,0	169,0	225,3	tourist fee
збір за провадження деяких видів підприємницької діяльності, що справлявся до 1 січня 2015 року	14 670,2	15 302,3	-1 245,1	charge for some types of entrepreneurial activity before January 1, 2015
єдиний податок	159 112,0	188 146,6	273 168,6	flat tax
місцеві податки і збори, нараховані до 1 січня 2011 року	16,3	3,1	15,6	local taxes and charges, accrued before January 1, 2011
Інші податки та збори	35 914,6	51 665,7	8 702,4	Other taxes and charges
з них:				of which:
екологічний податок	33 160,4	48 762,8	8 664,2	environmental tax
Неподаткові надходження	284 755,7	276 699,5	430 335,8	Non-tax receipts
у тому числі:				including:
Доходи від власності та підприємницької діяльності	34 620,1	17 471,1	33 943,6	Property and entrepreneurial activity income
з них:				of which:
плата за розміщення тимчасово вільних коштів місцевих бюджетів	19 601,6	-	18 835,5	fee for temporally free funds of the local budgets management
Адміністративні збори та платежі, доходи від некомерційної господарської діяльності	36 319,8	32 519,5	73 019,8	Administrative fees and charges, receipts from non-commercial and economic activity
з них:				of which:
плата за надання адміністративних послуг	17 980,6	18 129,4	42 411,9	fee for administrative services
надходження від орендної плати за користування цілісним майновим комплексом та іншим державним майном	16 686,2	12 855,6	21 534,0	receipts from rent payments for using the entire property complex and other state property

Продовження
(тис. гривень)

Continued
(thsd. UAH)

Доходи	2013	2014	2015	Revenue
державне мито	1 294,7	1 164,2	8 690,8	state duty
Інші неподаткові надходження	9 481,8	9 181,5	16 943,1	Other non-tax receipts
Власні надходження бюджетних установ	204 334,1	217 527,3	306 429,2	Own-source revenues of budgetary institutions
Доходи від операцій з капіталом	25 304,9	25 091,3	25 863,1	Revenues from capital operations
<i>у тому числі:</i>				<i>including:</i>
Надходження від продажу основного капіталу	13 663,9	10 546,2	7 154,6	Receipts from fixed capital disposal
Надходження від продажу землі і нематеріальних активів	11 641,0	14 545,1	18 708,5	Receipts from disposal of land and intangible assets
Від урядів зарубіжних країн та міжнародних організацій	-	-	4 715,4	From foreign governments and international organization
Цільові фонди	1 398,2	1 402,7	2 533,6	Special funds
<i>у тому числі:</i>				<i>including:</i>
Цільові фонди, утворені Верховною Радою Автономної Республіки Крим, органами місцевого самоврядування та місцевими органами виконавчої влади	1 398,2	1 402,7	2 533,6	Special funds established by the Verkhovna Rada of the Autonomous Republic of Crimea and other local government bodies and authorities
Разом доходів	2 171 617,2	2 358 501,0	2 765 170,4	Revenues
Офіційні трансферти від органів державного управління	4 374 495,4	4 764 088,8	6 163 293,1	Official transfers from governments
<i>у тому числі:</i>				<i>including:</i>
дотації	2 608 487,3	2 751 081,1	315 854,5	subsidies
субвенції	1 766 008,1	2 013 007,7	5 847 438,6	subventions
Всього доходів	6 546 112,5	7 122 589,8	8 928 463,5	Total revenue

¹⁾ З 2015 року земельний податок та орендна плата включаються до місцевих податків.

¹⁾ Starting 2015, land tax and rental payments are included to the local taxes.

Продовження
(тис. гривень)

Continued
(thsd. UAH)

Видатки	2013	2014	2015	Expenditure
Державне управління	261 846,1	276 377,9	333 084,1	State government
Правоохоронна діяльність та забезпечення безпеки держави	3 038,5	2 979,9	3 811,8	Law-enforcement activity and public security providing
Освіта	2 314 631,3	2 393 418,2	2 805 835,3	Education
Охорона здоров'я	1 343 008,0	1 399 390,5	1 726 354,1	Health
Соціальний захист та соціальне забезпечення	1 802 114,7	1 974 460,9	2 690 921,6	Social protection and social security
Житлово-комунальне господарство	108 181,1	333 408,0	229 521,7	Housing and utilities
Культура і мистецтво	257 851,9	270 606,8	283 373,9	Culture and art
Засоби масової інформації	3 242,8	3 180,8	3 347,7	Mass media
Фізична культура і спорт	48 982,8	53 289,1	65 967,3	Physical culture and sport
Будівництво	71 450,8	69 911,8	126 385,8	Construction
з них:				of which:
капітальні вкладення	60 207,6	63 067,2	75 411,3	capital investments
Сільське і лісове господарство, рибне господарство та мисливство	8 393,7	4 748,1	60 285,1	Agriculture and forestry, fishing and hunting
Транспорт, дорожнє господарство, зв'язок, телекомунікації та інформатика	111 316,2	160 547,1	163 676,0	Transport, road economy, communication, telecommunication and informatics
Інші послуги, пов'язані з економічною діяльністю	50 265,2	72 652,3	127 616,7	Other economic services
Охорона навколишнього природного середовища та ядерна безпека	2 887,8	3 813,9	3 029,6	Environmental protection and nuclear safety
Запобігання та ліквідація надзвичайних ситуацій та наслідків стихійного лиха	3 841,4	4 261,8	8 587,3	Prevention and liquidation of emergency and disaster damage
Обслуговування боргу	69,3	110,0	1 715,7	Debt servicing
Цільові фонди	24 510,6	46 593,5	39 379,9	Special funds
з них:				of which:
Цільові фонди, утворені Верховною Радою Автономної Республіки Крим, органами місцевого самоврядування і місцевими органами виконавчої влади	1 021,9	1 790,1	3 245,5	Special funds established by the Verkhovna Rada of the Autonomous Republic of Crimea and other local government bodies and authorities
Видатки, не віднесені до основних груп	15 301,5	14 688,1	75 591,3	Expenditures not elsewhere classified
Разом видатків	6 430 933,7	7 084 438,7	8 748 485,0	Expenditures
Міжбюджетні трансферти	2 023,0	8 400,3	35 961,1	Interbudgetary transfers
Всього видатків	6 432 956,7	7 092 838,9	8 784 446,1	Total expenditures
Кредитування	3 694,7	4 058,0	7 917,3	Net lending
Перевищення доходів над видатками (профіцит)	109 461,1	25 692,9	136 100,0	Revenue exceeding over expenditure (surplus)

5.7. Місцеві бюджети Закарпатської області
5.7. Local budgets of Zakarpattia region

(тис. гривень)

(thsd. UAH)

Доходи	2013	2014	2015	Revenue
Податкові надходження	1 244 347,9	1 343 020,0	1 713 781,1	Tax receipts
<i>у тому числі:</i>				<i>including:</i>
Податки на доходи, податки на прибуток, податки на збільшення ринкової вартості	944 696,7	1 011 932,0	995 056,5	Taxes on revenue, taxes on income, taxes on market value increase
<i>у тому числі:</i>				<i>including:</i>
податок та збір на доходи фізичних осіб	943 457,8	1 009 589,6	971 889,3	personal income tax and charge
податок на прибуток підприємств	1 238,9	2 342,4	23 167,2	corporate profit tax
Податки на власність	14 537,5	9 619,6	95,0	Taxes on property
Рентна плата та плата за використання інших природних ресурсів	113 855,2	129 769,7	51 554,9	Rent and fees for other natural resources use
<i>у тому числі:</i>				<i>including:</i>
рентна плата за спеціальне використання лісових ресурсів	16 809,7	28 853,5	43 393,5	rent for special use of forest resources
рентна плата за спеціальне використання води	4 784,2	4 908,8	4 503,0	rent for special use of water
рентна плата за користування надрами	8 975,3	7 539,1	3 658,4	rent for subsoil use
плата за землю ¹⁾	83 286,0	88 468,3	-	land tax ¹⁾
<i>з них:</i>				<i>of which:</i>
земельний податок з юридичних осіб	24 877,6	25 970,6	-	legal persons' land tax
орендна плата з юридичних осіб	38 933,5	41 471,8	-	legal persons' rental payments
земельний податок з фізичних осіб	7 577,6	7 840,3	-	personal land tax
орендна плата з фізичних осіб	11 897,3	13 185,6	-	personal rental payments
Внутрішні податки на товари та послуги	-	-	323 884,3	Domestic taxes on goods and services
<i>у тому числі:</i>				<i>including:</i>
акцизний податок з реалізації суб'єктами господарювання роздрібною торгівлю підакцизних товарів	-	-	323 884,3	excise tax on retailers of excisable goods
Місцеві податки і збори, вкл. нараховані до 1 січня 2011 року	163 689,7	184 082,6	336 480,5	Local taxes and charges, incl. accrued before January 1, 2011
<i>з них:</i>				<i>of which:</i>
податок на майно	367,0	847,5	139 413,3	property tax
<i>з них:</i>				<i>of which:</i>

Продовження
(тис. гривень)

Continued
(thsd. UAH)

Доходи	2013	2014	2015	Revenue
плата за землю ¹⁾	-	-	125 776,5	land tax ¹⁾
з них:				of which:
земельний податок з юридичних осіб	-	-	39 316,3	legal persons' land tax
орендна плата з юридичних осіб	-	-	60 276,1	legal persons' rental payments
земельний податок з фізичних осіб	-	-	10 012,5	personal land tax
орендна плата з фізичних осіб	-	-	16 171,6	personal rental payments
збір за місця для паркування транспортних засобів	60,6	91,5	117,0	parking charges
туристичний збір	899,4	930,4	1 527,2	tourist fee
збір за провадження деяких видів підприємницької діяльності, що справлявся до 1 січня 2015 року	13 912,7	14 379,5	-1 407,1	charge for some types of entrepreneurial activity before January 1, 2015
єдиний податок	148 448,4	167 827,7	196 821,9	flat tax
місцеві податки і збори, нараховані до 1 січня 2011 року	1,6	6,0	8,2	local taxes and charges, accrued before January 1, 2011
Інші податки та збори	7 568,7	7 616,1	6 710,0	Other taxes and charges
з них:				of which:
екологічний податок	7 000,3	7 060,5	6 598,7	environmental tax
Неподаткові надходження	170 603,6	195 716,0	303 907,6	Non-tax receipts
у тому числі:				including:
Доходи від власності та підприємницької діяльності	2 812,2	3 834,0	5 157,6	Property and entrepreneurial activity income
з них:				of which:
плата за розміщення тимчасово вільних коштів місцевих бюджетів	511,9	-	-	fee for temporally free funds of the local budgets management
Адміністративні збори та платежі, доходи від некомерційної господарської діяльності	28 870,4	29 137,2	76 051,6	Administrative fees and charges, receipts from non-commercial and economic activity
з них:				of which:
плата за надання адміністративних послуг	21 549,6	21 006,7	50 006,0	fee for administrative services
надходження від орендної плати за користування цілісним майновим комплексом та іншим державним майном	6 357,4	6 729,9	9 915,4	receipts from rent payments for using the entire property complex and other state property
державне мито	919,0	1 365,5	16 073,5	state duty
Інші неподаткові надходження	8 470,1	11 167,3	12 452,8	Other non-tax receipts
Власні надходження бюджетних установ	130 450,9	151 577,4	210 245,6	Own-source revenues of budgetary institutions

Продовження
(тис. гривень)

Continued
(thsd. UAH)

Доходи	2013	2014	2015	Revenue
Доходи від операцій з капіталом	43 138,7	40 338,2	51 942,4	Revenues from capital operations
<i>у тому числі:</i>				<i>including:</i>
Надходження від продажу основного капіталу	16 339,7	10 537,4	6 906,1	Receipts from fixed capital disposal
Надходження від продажу землі і нематеріальних активів	26 799,0	29 800,8	45 036,3	Receipts from disposal of land and intangible assets
Цільові фонди	2 891,8	993,8	1 457,0	Special funds
<i>у тому числі:</i>				<i>including:</i>
Цільові фонди, утворені Верховною Радою Автономної Республіки Крим, органами місцевого самоврядування та місцевими органами виконавчої влади	2 891,8	993,8	1 457,0	Special funds established by the Verkhovna Rada of the Autonomous Republic of Crimea and other local government bodies and authorities
Разом доходів	1 460 982,0	1 580 068,0	2 071 088,0	Revenues
Офіційні трансферти від органів державного управління	4 791 723,0	5 088 815,6	6 361 998,7	Official transfers from governments
<i>у тому числі:</i>				<i>including:</i>
дотації	2 964 277,0	3 122 425,8	573 382,9	subsidies
субвенції	1 827 446,0	1 966 389,8	5 788 615,8	subventions
Всього доходів	6 252 705,0	6 668 883,6	8 433 086,7	Total revenue

¹⁾ З 2015 року земельний податок та орендна плата включаються до місцевих податків.

¹⁾ Starting 2015, land tax and rental payments are included to the local taxes.

Продовження
(тис. гривень)

Continued
(thsd. UAH)

Видатки	2013	2014	2015	Expenditure
Державне управління	201 893,5	208 262,4	272 112,7	State government
Правоохоронна діяльність та забезпечення безпеки держави	3 973,4	4 386,1	4 911,0	Law-enforcement activity and public security providing
Освіта	2 250 649,4	2 348 206,7	2 914 162,2	Education
Охорона здоров'я	1 156 986,0	1 236 394,3	1 578 116,0	Health
Соціальний захист та соціальне забезпечення	1 873 807,7	2 048 347,4	2 443 378,0	Social protection and social security
Житлово-комунальне господарство	58 956,7	77 493,2	231 508,0	Housing and utilities
Культура і мистецтво	241 313,1	248 981,2	299 665,6	Culture and art
Засоби масової інформації	3 036,8	2 710,7	3 438,6	Mass media
Фізична культура і спорт	38 248,8	42 931,9	54 358,9	Physical culture and sport
Будівництво	76 506,6	125 755,8	371 733,7	Construction
<i>з них:</i>				<i>of which:</i>
капітальні вкладення	51 427,3	91 495,9	284 800,7	capital investments
Сільське і лісове господарство, рибне господарство та мисливство	3 656,3	5 047,6	26 267,2	Agriculture and forestry, fishing and hunting
Транспорт, дорожнє господарство, зв'язок, телекомунікації та інформатика	54 635,9	80 640,0	115 851,5	Transport, road economy, communication, telecommunication and informatics
Інші послуги, пов'язані з економічною діяльністю	8 009,2	10 112,6	28 140,6	Other economic services
Охорона навколишнього природного середовища та ядерна безпека	1 344,2	1 686,3	3 317,1	Environmental protection and nuclear safety
Запобігання та ліквідація надзвичайних ситуацій та наслідків стихійного лиха	391,8	204,0	2 255,3	Prevention and liquidation of emergency and disaster damage
Цільові фонди	4 865,4	7 753,0	12 182,8	Special funds
<i>з них:</i>				<i>of which:</i>
Цільові фонди, утворені Верховною Радою Автономної Республіки Крим, органами місцевого самоврядування і місцевими органами виконавчої влади	1 153,8	3 240,9	769,9	Special funds established by the Verkhovna Rada of the Autonomous Republic of Crimea and other local government bodies and authorities
Видатки, не віднесені до основних груп	26 202,4	26 282,7	90 189,0	Expenditures not elsewhere classified
Разом видатків	6 004 477,4	6 475 195,9	8 451 588,1	Expenditures
Міжбюджетні трансферти	5 497,8	6 820,9	36 124,8	Interbudgetary transfers
Всього видатків	6 009 975,2	6 482 016,8	8 487 712,9	Total expenditure
Кредитування	2 312,0	3 511,7	6 909,8	Net lending
Перевищення видатків над доходами (дефіцит)	x	x	61 535,9	Expenditure exceeding over revenue (deficit)
Перевищення доходів над видатками (профіцит)	240 417,8	183 355,2	x	Revenue exceeding over expenditure (surplus)

5.8. Місцеві бюджети Запорізької області
5.8. Local budgets of Zaporizhzhia region

(тис. гривень)

(thsd. UAH)

Доходи	2013	2014	2015	Revenue
Податкові надходження	4 000 840,6	4 153 475,0	4 882 207,1	Tax receipts
<i>у тому числі:</i>				<i>including:</i>
Податки на доходи, податки на прибуток, податки на збільшення ринкової вартості	2 829 367,7	2 963 142,5	2 953 559,3	Taxes on revenue, taxes on income, taxes on market value increase
<i>у тому числі:</i>				<i>including:</i>
податок та збір на доходи фізичних осіб	2 789 435,2	2 946 449,6	2 715 510,2	personal income tax and charge
податок на прибуток підприємств	39 932,5	16 692,9	238 049,1	corporate profit tax
Податки на власність	7 328,6	3 412,8	29,7	Taxes on property
Рентна плата та плата за використання інших природних ресурсів	808 419,0	809 659,1	160 696,3	Rent and fees for other natural resources use
<i>у тому числі:</i>				<i>including:</i>
рентна плата за спеціальне використання лісових ресурсів	34,0	71,4	105,7	rent for special use of forest resources
рентна плата за спеціальне використання води	109 125,2	103 014,5	105 157,4	rent for special use of water
рентна плата за користування надрами	72 973,6	73 000,3	54 590,4	rent for subsoil use
плата за землю ¹⁾	625 427,7	632 625,7	-	land tax ¹⁾
<i>з них:</i>				<i>of which:</i>
земельний податок з юридичних осіб	163 512,5	167 287,9	-	legal persons' land tax
орендна плата з юридичних осіб	384 869,7	384 476,0	-	legal persons' rental payments
земельний податок з фізичних осіб	18 496,3	19 475,1	-	personal land tax
орендна плата з фізичних осіб	58 549,2	61 386,7	-	personal rental payments
плата за використання інших природних ресурсів	858,5	947,3	842,9	fee for other natural sources use
Внутрішні податки на товари та послуги	-	-	367 074,0	Domestic taxes on goods and services
<i>у тому числі:</i>				<i>including:</i>
акцизний податок з реалізації суб'єктами господарювання роздрібною торгівлі підакцизних товарів	-	-	367 074,0	excise tax on retailers of excisable goods
Місцеві податки і збори, вкл. нараховані до 1 січня 2011 року	255 219,0	293 805,6	1 271 658,1	Local taxes and charges, incl. accrued before January 1, 2011
<i>з них:</i>				<i>of which:</i>
податок на майно	825,0	1 256,3	824 010,7	property tax
<i>з них:</i>				<i>of which:</i>
плата за землю ¹⁾	-	-	784 206,7	land tax ¹⁾
<i>з них:</i>				<i>of which:</i>

Продовження
(тис. гривень)

Continued
(thsd. UAH)

Доходи	2013	2014	2015	Revenue
земельний податок з юридичних осіб	-	-	214 690,4	legal persons' land tax
орендна плата з юридичних осіб	-	-	466 341,9	legal persons' rental payments
земельний податок з фізичних осіб	-	-	25 315,7	personal land tax
орендна плата з фізичних осіб	-	-	77 858,7	personal rental payments
збір за місця для паркування транспортних засобів	237,7	48,5	-	parking charges
туристичний збір	1 504,8	1 422,7	1 582,7	tourist fee
збір за провадження деяких видів підприємницької діяльності, що справлявся до 1 січня 2015 року	21 502,9	22 394,4	-2 314,1	charge for some types of entrepreneurial activity before January 1, 2015
єдиний податок	231 127,8	268 682,7	448 371,2	flat tax
місцеві податки і збори, нараховані до 1 січня 2011 року	20,9	1,1	7,6	local taxes and charges, accrued before January 1, 2011
Інші податки та збори	100 506,3	83 455,0	129 189,7	Other taxes and charges
з них:				of which:
екологічний податок	92 875,7	75 981,7	129 170,2	environmental tax
Неподаткові надходження	426 902,0	474 410,2	670 632,5	Non-tax receipts
у тому числі:				including:
Доходи від власності та підприємницької діяльності	7 959,2	12 556,4	19 200,0	Property and entrepreneurial activity income
з них:				of which:
плата за розміщення тимчасово вільних коштів місцевих бюджетів	10,7	-	8 160,9	fee for temporarily free funds of the local budgets management
Адміністративні збори та платежі, доходи від некомерційної господарської діяльності	63 701,6	64 067,4	120 556,9	Administrative fees and charges, receipts from non-commercial and economic activity
з них:				of which:
плата за надання адміністративних послуг надходження від орендної плати за користування цілісним майновим комплексом та іншим державним майном	30 090,7	30 715,2	66 360,1	fee for administrative services
плата за користування державним майном	30 607,6	30 395,6	37 512,1	receipts from rent payments for using the entire property complex and other state property
державне мито	2 328,3	2 207,0	15 942,2	state duty
Інші неподаткові надходження	7 644,7	9 224,6	21 150,1	Other non-tax receipts
Власні надходження бюджетних установ	347 596,5	388 561,9	509 725,5	Own-source revenues of budgetary institutions
Доходи від операцій з капіталом	19 772,0	22 248,0	47 468,3	Revenues from capital operations

Продовження
(тис. гривень)

Continued
(thsd. UAH)

Доходи	2013	2014	2015	Revenue
<i>у тому числі:</i>				<i>including:</i>
Надходження від продажу основного капіталу	11 440,2	8 675,0	12 355,1	Receipts from fixed capital disposal
Надходження від продажу землі і нематеріальних активів	8 331,8	13 572,9	35 113,2	Receipts from disposal of land and intangible assets
Цільові фонди	4 548,6	2 307,8	1 923,4	Special funds
<i>у тому числі:</i>				<i>including:</i>
Цільові фонди, утворені Верховною Радою Автономної Республіки Крим, органами місцевого самоврядування та місцевими органами виконавчої влади	4 548,6	2 307,8	1 923,4	Special funds established by the Verkhovna Rada of the Autonomous Republic of Crimea and other local government bodies and authorities
Разом доходів	4 452 063,2	4 652 441,0	5 602 231,3	Revenues
Офіційні трансферти від органів державного управління	4 000 661,9	4 396 846,1	7 100 362,1	Official transfers from governments
<i>у тому числі:</i>				<i>including:</i>
дотації	2 045 902,2	2 176 241,3	210 429,0	subsidies
субвенції	1 954 759,7	2 220 604,8	6 889 933,1	subventions
Всього доходів	8 452 725,1	9 049 287,0	12 702 593,4	Total revenue

¹⁾ З 2015 року земельний податок та орендна плата включаються до місцевих податків.

¹⁾ Starting 2015, land tax and rental payments are included to the local taxes.

Продовження
(тис. гривень)

Continued
(thsd. UAH)

Видатки	2013	2014	2015	Expenditure
Державне управління	305 320,8	327 389,9	435 744,9	State government
Правоохоронна діяльність та забезпечення безпеки держави	3 075,8	2 973,2	3 901,4	Law-enforcement activity and public security providing
Освіта	2 894 723,6	2 969 046,4	3 705 691,9	Education
Охорона здоров'я	1 952 073,0	2 139 407,5	2 813 660,1	Health
Соціальний захист та соціальне забезпечення	1 971 551,4	2 119 762,1	2 758 591,9	Social protection and social security
Житлово-комунальне господарство	240 586,4	513 383,7	667 161,1	Housing and utilities
Культура і мистецтво	308 093,5	314 912,1	383 765,0	Culture and art
Засоби масової інформації	6 681,7	5 821,8	7 963,0	Mass media
Фізична культура і спорт	84 539,7	78 494,1	97 569,0	Physical culture and sport
Будівництво	104 434,0	60 028,6	196 844,4	Construction
<i>з них:</i>				<i>of which:</i>
капітальні вкладення	83 468,2	55 942,6	157 718,2	capital investments
Сільське і лісове господарство, рибне господарство та мисливство	2 242,4	3 897,7	55 949,5	Agriculture and forestry, fishing and hunting
Транспорт, дорожнє господарство, зв'язок, телекомунікації та інформатика	154 665,4	181 577,4	314 141,3	Transport, road economy, communication, telecommunication and informatics
Інші послуги, пов'язані з економічною діяльністю	10 758,8	11 275,3	106 387,7	Other economic services
Охорона навколишнього природного середовища та ядерна безпека	88,3	337,0	7 720,5	Environmental protection and nuclear safety
Запобігання та ліквідація надзвичайних ситуацій та наслідків стихійного лиха	7 724,2	16 615,7	17 456,3	Prevention and liquidation of emergency and disaster damage
Обслуговування боргу	12 273,0	-	-	Debt servicing
Цільові фонди	40 581,8	33 276,2	84 303,5	Special funds
<i>з них:</i>				<i>of which:</i>
Цільові фонди, утворені Верховною Радою Автономної Республіки Крим, органами місцевого самоврядування і місцевими органами виконавчої влади	1 827,6	2 765,7	3 507,7	Special funds established by the Verkhovna Rada of the Autonomous Republic of Crimea and other local government bodies and authorities
Видатки, не віднесені до основних груп	40 534,9	59 108,9	212 156,1	Expenditures not elsewhere classified
Разом видатків	8 139 948,7	8 837 307,5	11 869 007,7	Expenditures
Міжбюджетні трансферти	271 980,3	129 143,5	250 039,5	Interbudgetary transfers
Всього видатків	8 411 929,0	8 966 451,0	12 119 047,2	Total expenditure
Кредитування	307,0	3 610,4	3 788,6	Net lending
Перевищення доходів над видатками (профіцит)	40 489,0	79 225,7	579 757,6	Revenue exceeding over expenditure (surplus)

5.9. Місцеві бюджети Івано-Франківської області
5.9. Local budgets of Ivano-Frankivsk region

(тис. гривень)

(thsd. UAH)

Доходи	2013	2014	2015	Revenue
Податкові надходження	1 669 340,5	1 735 907,7	2 089 732,2	Tax receipts
<i>у тому числі:</i>				<i>including:</i>
Податки на доходи, податки на прибуток, податки на збільшення ринкової вартості	1 165 874,8	1 216 273,4	1 127 260,1	Taxes on revenue, taxes on income, taxes on market value increase
<i>у тому числі:</i>				<i>including:</i>
податок та збір на доходи фізичних осіб	1 162 778,1	1 215 028,8	1 101 870,8	personal income tax and charge
податок на прибуток підприємств	3 096,7	1 244,6	25 389,3	corporate profit tax
Податки на власність	42 976,4	29 638,6	110,3	Taxes on property
Рентна плата та плата за використання інших природних ресурсів	225 487,1	238 602,1	43 617,5	Rent and fees for other natural resources use
<i>у тому числі:</i>				<i>including:</i>
рентна плата за спеціальне використання лісових ресурсів	10 277,1	18 420,6	26 636,8	rent for special use of forest resources
рентна плата за спеціальне використання води	6 844,0	7 624,7	7 618,1	rent for special use of water
рентна плата за користування надрами	21 360,1	14 097,5	9 362,6	rent for subsoil use
плата за землю ¹⁾	187 005,9	198 459,3	-	land tax ¹⁾
<i>з них:</i>				<i>of which:</i>
земельний податок з юридичних осіб	39 989,4	40 028,7	-	legal persons' land tax
орендна плата з юридичних осіб	119 263,9	129 830,4	-	legal persons' rental payments
земельний податок з фізичних осіб	6 666,0	7 226,8	-	personal land tax
орендна плата з фізичних осіб	21 086,6	21 373,3	-	personal rental payments
Внутрішні податки на товари та послуги	-	-	221 865,8	Domestic taxes on goods and services
<i>у тому числі:</i>				<i>including:</i>
акцизний податок з реалізації суб'єктами господарювання роздрібною торгівлю підакцизних товарів	-	-	221 865,8	excise tax on retailers of excisable goods
Місцеві податки і збори, вкл. нараховані до 1 січня 2011 року	149 581,6	175 335,9	510 090,6	Local taxes and charges, incl. accrued before January 1, 2011
<i>з них:</i>				<i>of which:</i>
податок на майно	381,6	802,5	290 354,2	property tax
<i>з них:</i>				<i>of which:</i>
плата за землю ¹⁾	-	-	268 883,2	land tax ¹⁾
<i>з них:</i>				<i>of which:</i>

Продовження
(тис. гривень)

Continued
(thsd. UAH)

Доходи	2013	2014	2015	Revenue
земельний податок з юридичних осіб	-	-	59 918,3	legal persons' land tax
орендна плата з юридичних осіб	-	-	171 367,3	legal persons' rental payments
земельний податок з фізичних осіб	-	-	8 365,5	personal land tax
орендна плата з фізичних осіб	-	-	29 232,0	personal rental payments
збір за місця для паркування транспортних засобів	897,1	1 106,7	961,0	parking charges
туристичний збір	956,3	946,8	1 578,5	tourist fee
збір за провадження деяких видів підприємницької діяльності, що справлявся до 1 січня 2015 року	16 114,9	16 664,6	-1 134,7	charge for some types of entrepreneurial activity before January 1, 2015
єдиний податок	131 218,3	155 807,8	218 308,2	flat tax
місцеві податки і збори, нараховані до 1 січня 2011 року	13,5	7,6	23,6	local taxes and charges, accrued before January 1, 2011
Інші податки та збори з них:	85 420,6	76 057,7	186 787,7	Other taxes and charges of which:
екологічний податок	84 520,1	75 158,1	186 784,8	environmental tax
Неподаткові надходження у тому числі:	230 936,4	246 393,6	397 253,6	Non-tax receipts including:
Доходи від власності та підприємницької діяльності з них:	8 285,1	4 970,8	11 286,3	Property and entrepreneurial activity income of which:
плата за розміщення тимчасово вільних коштів місцевих бюджетів	2 764,4	-	1 655,2	fee for temporally free funds of the local budgets management
Адміністративні збори та платежі, доходи від некомерційної господарської діяльності з них:	39 232,5	40 924,5	94 734,6	Administrative fees and charges, receipts from non-commercial and economic activity of which:
плата за надання адміністративних послуг надходження від орендної плати за користування цілісним майновим комплексом та іншим державним майном	21 577,0	21 723,3	50 650,1	fee for administrative services
плата за користування державним майном	15 677,1	16 816,7	22 511,3	receipts from rent payments for using the entire property complex and other state property
державне мито	1 490,9	1 831,0	21 445,3	state duty
Інші неподаткові надходження	15 084,8	27 697,3	37 278,2	Other non-tax receipts
Власні надходження бюджетних установ	168 334,1	172 801,0	253 954,6	Own-source revenues of budgetary institutions
Доходи від операцій з капіталом у тому числі:	27 306,9	36 963,5	75 603,3	Revenues from capital operations including:

Продовження
(тис. гривень)

Continued
(thsd. UAH)

Доходи	2013	2014	2015	Revenue
Надходження від продажу основного капіталу	10 436,3	9 153,2	28 528,9	Receipts from fixed capital disposal
Надходження від продажу землі і нематеріальних активів	16 870,5	27 810,3	47 074,5	Receipts from disposal of land and intangible assets
Від урядів зарубіжних країн та міжнародних організацій	-	-	5 445,3	From governments of foreign countries and international organizations
Цільові фонди	1 887,2	9 546,1	1 457,0	Special funds
<i>у тому числі:</i>				<i>including:</i>
Цільові фонди, утворені Верховною Радою Автономної Республіки Крим, органами місцевого самоврядування та місцевими органами виконавчої влади	1 887,2	9 546,1	1 457,0	Special funds established by the Verkhovna Rada of the Autonomous Republic of Crimea and other local government bodies and authorities
Разом доходів	1 929 471,0	2 028 811,0	2 571 230,6	Revenues
Офіційні трансферти від органів державного управління	4 939 986,3	5 529 740,9	7 214 050,9	Official transfers from governments
<i>у тому числі:</i>				<i>including:</i>
дотації	2 937 406,0	3 235 736,2	522 421,1	subsidies
субвенції	2 002 580,3	2 294 004,7	6 691 629,8	subventions
Всього доходів	6 869 457,3	7 558 551,8	9 785 281,5	Total revenue

¹⁾ З 2015 року земельний податок та орендна плата включаються до місцевих податків.

¹⁾ Starting 2015, land tax and rental payments are included to the local taxes.

Продовження
(тис. гривень)

Continued
(thsd. UAH)

Видатки	2013	2014	2015	Expenditure
Державне управління	229 397,8	245 719,6	308 950,6	State government
Правоохоронна діяльність та забезпечення безпеки держави	5 032,2	5 585,9	6 815,4	Law-enforcement activity and public security providing
Освіта	2 227 287,2	2 272 904,4	2 834 549,4	Education
Охорона здоров'я	1 449 417,2	1 553 364,4	1 905 702,6	Health
Соціальний захист та соціальне забезпечення	2 058 306,8	2 279 017,8	2 882 744,7	Social protection and social security
Житлово-комунальне господарство	83 135,3	202 963,8	300 780,8	Housing and utilities
Культура і мистецтво	293 827,8	303 893,6	358 229,4	Culture and art
Засоби масової інформації	11 177,9	11 794,4	14 888,6	Mass media
Фізична культура і спорт	57 102,3	63 231,0	84 439,0	Physical culture and sport
Будівництво	86 867,1	138 471,3	319 311,2	Construction
<i>з них:</i>				<i>of which:</i>
капітальні вкладення	82 585,7	127 945,7	279 580,2	capital investments
Сільське і лісове господарство, рибне господарство та мисливство	1 434,3	2 224,5	38 198,8	Agriculture and forestry, fishing and hunting
Транспорт, дорожнє господарство, зв'язок, телекомунікації та інформатика	139 508,3	158 806,0	124 588,4	Transport, road economy, communication, telecommunication and informatics
Інші послуги, пов'язані з економічною діяльністю	32 603,9	42 236,9	92 338,1	Other economic services
Охорона навколишнього природного середовища та ядерна безпека	1 495,8	2 301,7	16 165,3	Environmental protection and nuclear safety
Запобігання та ліквідація надзвичайних ситуацій та наслідків стихійного лиха	3 284,1	3 268,3	3 795,3	Prevention and liquidation of emergency and disaster damage
Обслуговування боргу	71,0	103,3	101,0	Debt servicing
Цільові фонди	35 206,2	53 933,7	72 057,3	Special funds
<i>з них:</i>				<i>of which:</i>
Цільові фонди, утворені Верховною Радою Автономної Республіки Крим, органами місцевого самоврядування і місцевими органами виконавчої влади	2 842,5	6 725,0	3 361,9	Special funds established by the Verkhovna Rada of the Autonomous Republic of Crimea and other local government bodies and authorities
Видатки, не віднесені до основних груп	121 742,9	156 861,9	307 316,4	Expenditures not elsewhere classified
Разом видатків	6 836 898,1	7 496 682,6	9 670 972,4	Expenditures
Міжбюджетні трансферти	8 391,2	8 671,9	50 673,0	Interbudgetary transfers
Всього видатків	6 845 289,2	7 505 354,5	9 721 645,4	Total expenditure
Кредитування	512,9	1 952,6	3 151,3	Net lending
Перевищення доходів над видатками (профіцит)	23 655,2	51 244,8	60 484,8	Revenue exceeding over expenditure (surplus)

5.10. Місцеві бюджети Київської області
5.10. Local budgets of Kyiv region

(тис. гривень)

(thsd. UAH)

Доходи	2013	2014	2015	Revenue
Податкові надходження	4 063 179,0	4 210 685,4	5 135 123,4	Tax receipts
<i>у тому числі:</i>				<i>including:</i>
Податки на доходи, податки на прибуток, податки на збільшення ринкової вартості	2 985 174,6	3 147 446,0	3 088 846,5	Taxes on revenue, taxes on income, taxes on market value increase
<i>у тому числі:</i>				<i>including:</i>
податок та збір на доходи фізичних осіб	2 966 086,5	3 139 457,6	2 977 716,5	personal income tax and charge
податок на прибуток підприємств	19 088,1	7 988,4	111 130,0	corporate profit tax
Податки на власність	38 494,5	21 107,1	237,5	Taxes on property
Рентна плата та плата за використання інших природних ресурсів	548 708,7	575 930,3	96 152,9	Rent and fees for other natural resources use
<i>у тому числі:</i>				<i>including:</i>
рентна плата за спеціальне використання лісових ресурсів	20 213,2	37 071,1	53 256,9	rent for special use of forest resources
рентна плата за спеціальне використання води	38 074,4	32 952,7	28 778,7	rent for special use of water
рентна плата за користування надрами	16 085,0	16 302,8	13 973,0	rent for subsoil use
плата за землю ¹⁾	474 303,7	489 550,5	-	land tax ¹⁾
<i>з них:</i>				<i>of which:</i>
земельний податок з юридичних осіб	112 150,5	118 972,8	-	legal persons' land tax
орендна плата з юридичних осіб	294 452,6	301 529,7	-	legal persons' rental payments
земельний податок з фізичних осіб	22 640,9	20 069,3	-	personal land tax
орендна плата з фізичних осіб	45 059,7	48 978,7	-	personal rental payments
плата за використання інших природних ресурсів	32,4	53,2	144,2	fee for other natural sources use
Внутрішні податки на товари та послуги	-	-	559 054,1	Domestic taxes on goods and services
<i>у тому числі:</i>				<i>including:</i>
акцизний податок з реалізації суб'єктами господарювання роздрібною торгівлю підакцизних товарів	-	-	559 054,1	excise tax on retailers of excisable goods
Місцеві податки і збори, вкл. нараховані до 1 січня 2011 року	334 953,3	417 017,6	1 329 581,7	Local taxes and charges, incl. accrued before January 1, 2011
<i>з них:</i>				<i>of which:</i>
податок на майно	1 606,8	5 727,1	726 348,3	property tax
<i>з них:</i>				<i>of which:</i>

Продовження
(тис. гривень)

Continued
(thsd. UAH)

Доходи	2013	2014	2015	Revenue
плата за землю ¹⁾	-	-	644 662,2	land tax ¹⁾
з них:				of which:
земельний податок з юридичних осіб	-	-	168 336,4	legal persons' land tax
орендна плата з юридичних осіб	-	-	380 330,5	legal persons' rental payments
земельний податок з фізичних осіб	-	-	30 754,2	personal land tax
орендна плата з фізичних осіб	-	-	65 241,0	personal rental payments
збір за місця для паркування транспортних засобів	868,7	440,0	443,7	parking charges
туристичний збір	731,7	682,4	862,4	tourist fee
збір за провадження деяких видів підприємницької діяльності, що справлявся до 1 січня 2015 року	18 919,8	20 368,2	-1 161,8	charge for some types of entrepreneurial activity before January 1, 2015
єдиний податок	312 802,6	389 769,0	603 096,7	flat tax
місцеві податки і збори, нараховані до 1 січня 2011 року	23,7	30,9	-7,8	local taxes and charges, accrued before January 1, 2011
Інші податки та збори	155 847,9	49 184,4	61 250,6	Other taxes and charges
з них:				of which:
екологічний податок	150 132,8	43 600,4	61 244,6	environmental tax
Неподаткові надходження	565 167,4	552 996,8	921 252,6	Non-tax receipts
у тому числі:				including:
Доходи від власності та підприємницької діяльності	37 219,0	12 101,3	15 079,7	Property and entrepreneurial activity income
з них:				of which:
плата за розміщення тимчасово вільних коштів місцевих бюджетів	15 270,6	-	5 094,8	fee for temporally free funds of the local budgets management
Адміністративні збори та платежі, доходи від некомерційної господарської діяльності	63 032,6	62 138,5	124 959,7	Administrative fees and charges, receipts from non-commercial and economic activity
з них:				of which:
плата за надання адміністративних послуг	36 325,7	35 778,6	82 835,0	fee for administrative services
надходження від орендної плати за користування цілісним майновим комплексом та іншим державним майном	19 942,6	19 176,9	26 156,0	receipts from rent payments for using the entire property complex and other state property
державне мито	6 031,9	6 449,5	15 209,7	state duty
Інші неподаткові надходження	43 356,3	69 970,3	109 170,3	Other non-tax receipts
Власні надходження бюджетних установ	421 559,5	408 786,7	672 043,1	Own-source revenues of budgetary institutions

Продовження
(тис. гривень)

Continued
(thsd. UAH)

Доходи	2013	2014	2015	Revenue
Доходи від операцій з капіталом	79 771,6	59 193,8	71 306,9	Revenues from capital operations
<i>у тому числі:</i>				<i>including:</i>
Надходження від продажу основного капіталу	30 769,4	7 654,9	17 493,8	Receipts from fixed capital disposal
Надходження від продажу землі і нематеріальних активів	49 002,1	51 538,9	53 813,2	Receipts from disposal of land and intangible assets
Цільові фонди	7 849,6	10 690,0	14 212,4	Special funds
<i>у тому числі:</i>				<i>including:</i>
Цільові фонди, утворені Верховною Радою Автономної Республіки Крим, органами місцевого самоврядування та місцевими органами виконавчої влади	7 849,6	10 690,0	14 212,4	Special funds established by the Verkhovna Rada of the Autonomous Republic of Crimea and other local government bodies and authorities
Разом доходів	4 715 967,6	4 833 566,0	6 141 895,3	Revenues
Офіційні трансферти від органів державного управління	4 115 785,0	4 869 609,7	7 468 263,4	Official transfers from governments
<i>у тому числі:</i>				<i>including:</i>
дотації	2 091 601,2	2 299 585,1	124 330,3	subsidies
субвенції	2 024 183,8	2 570 024,6	7 343 933,1	subventions
Всього доходів	8 831 752,6	9 703 175,8	13 610 158,8	Total revenue

¹⁾ З 2015 року земельний податок та орендна плата включаються до місцевих податків.

¹⁾ Starting 2015, land tax and rental payments are included to the local taxes.

Продовження
(тис. гривень)

Continued
(thsd. UAH)

Видатки	2013	2014	2015	Expenditure
Державне управління	369 067,4	376 798,8	510 249,2	State government
Правоохоронна діяльність та забезпечення безпеки держави	8 220,1	9 645,3	14 208,9	Law-enforcement activity and public security providing
Освіта	2 942 630,9	2 996 219,6	3 664 664,3	Education
Охорона здоров'я	1 827 371,4	1 942 068,0	2 522 256,5	Health
Соціальний захист та соціальне забезпечення	2 045 411,9	2 263 018,7	3 278 731,5	Social protection and social security
Житлово-комунальне господарство	238 315,4	657 357,3	706 223,2	Housing and utilities
Культура і мистецтво	359 385,9	363 314,6	427 081,8	Culture and art
Засоби масової інформації	11 840,6	10 658,6	16 786,8	Mass media
Фізична культура і спорт	96 633,1	100 019,5	183 180,4	Physical culture and sport
Будівництво	177 459,3	115 917,8	445 373,7	Construction
з них:				of which:
капітальні вкладення	133 536,2	87 684,4	338 121,4	capital investments
Сільське і лісове господарство, рибне господарство та мисливство	8 204,2	11 954,8	85 931,2	Agriculture and forestry, fishing and hunting
Транспорт, дорожнє господарство, зв'язок, телекомунікації та інформатика	218 239,0	238 625,3	518 741,9	Transport, road economy, communication, telecommunication and informatics
Інші послуги, пов'язані з економічною діяльністю	22 949,3	26 183,3	152 520,5	Other economic services
Охорона навколишнього природного середовища та ядерна безпека	1 470,1	858,2	21 408,7	Environmental protection and nuclear safety
Запобігання та ліквідація надзвичайних ситуацій та наслідків стихійного лиха	3 945,6	4 607,3	9 130,0	Prevention and liquidation of emergency and disaster damage
Обслуговування боргу	908,8	23,3	91,9	Debt servicing
Цільові фонди	32 413,9	26 096,1	76 796,6	Special funds
з них:				of which:
Цільові фонди, утворені Верховною Радою Автономної Республіки Крим, органами місцевого самоврядування і місцевими органами виконавчої влади	8 901,0	10 956,0	13 782,9	Special funds established by the Verkhovna Rada of the Autonomous Republic of Crimea and other local government bodies and authorities
Видатки, не віднесені до основних груп	23 319,5	19 668,6	89 590,4	Expenditures not elsewhere classified
Разом видатків	8 387 786,3	9 163 035,1	12 722 967,7	Expenditures
Міжбюджетні трансферти	137 554,0	126 992,3	285 161,2	Interbudgetary transfers
Всього видатків	8 525 340,3	9 290 027,3	13 008 128,9	Total expenditure
Кредитування	1 529,8	-1 568,3	5 577,5	Net lending
Перевищення доходів над видатками (профіцит)	304 882,5	414 716,7	596 452,4	Revenue exceeding over expenditure (surplus)

5.11. Місцеві бюджети Кіровоградської області
5.11. Local budgets of Kirovohrad region

(тис. гривень)

(thsd. UAH)

Доходи	2013	2014	2015	Revenue
Податкові надходження	1 662 386,4	1 824 052,1	2 080 224,9	Tax receipts
<i>у тому числі:</i>				<i>including:</i>
Податки на доходи, податки на прибуток, податки на збільшення ринкової вартості	1 200 769,8	1 323 370,6	1 187 475,0	Taxes on revenue, taxes on income, taxes on market value increase
<i>у тому числі:</i>				<i>including:</i>
податок та збір на доходи фізичних осіб	1 190 126,7	1 314 000,1	1 164 315,2	personal income tax and charge
податок на прибуток підприємств	10 643,1	9 370,5	23 159,8	corporate profit tax
Податки на власність	6 788,0	3 645,3	49,3	Taxes on property
Рентна плата та плата за використання інших природних ресурсів	323 908,5	348 288,9	65 374,2	Rent and fees for other natural resources use
<i>у тому числі:</i>				<i>including:</i>
рентна плата за спеціальне використання лісових ресурсів	3 814,6	6 364,1	8 726,3	rent for special use of forest resources
рентна плата за спеціальне використання води	22 547,5	16 538,1	10 597,6	rent for special use of water
рентна плата за користування надрами	36 242,5	51 967,8	46 003,4	rent for subsoil use
плата за землю ¹⁾	261 270,3	273 388,3	-	land tax ¹⁾
<i>з них:</i>				<i>of which:</i>
земельний податок з юридичних осіб	27 166,2	28 464,0	-	legal persons' land tax
орендна плата з юридичних осіб	179 486,4	187 994,2	-	legal persons' rental payments
земельний податок з фізичних осіб	10 273,2	10 644,0	-	personal land tax
орендна плата з фізичних осіб	44 344,5	46 286,1	-	personal rental payments
плата за використання інших природних ресурсів	33,5	30,6	46,9	fee for other natural sources use
Внутрішні податки на товари та послуги	-	-	151 682,0	Domestic taxes on goods and services
<i>у тому числі:</i>				<i>including:</i>
акцизний податок з реалізації суб'єктами господарювання роздрібною торгівлю підакцизних товарів	-	-	151 682,0	excise tax on retailers of excisable goods
Місцеві податки і збори, вкл. нараховані до 1 січня 2011 року	110 028,4	124 988,0	641 774,8	Local taxes and charges, incl. accrued before January 1, 2011
<i>з них:</i>				<i>of which:</i>
податок на майно	312,5	566,8	367 445,6	property tax
<i>з них:</i>				<i>of which:</i>
плата за землю ¹⁾	-	-	353 393,6	land tax ¹⁾

Продовження
(тис. гривень)

Continued
(thsd. UAH)

Доходи	2013	2014	2015	Revenue
<i>з них:</i>				<i>of which:</i>
земельний податок з юридичних осіб	-	-	34 930,8	legal persons' land tax
орендна плата з юридичних осіб	-	-	241 916,0	legal persons' rental payments
земельний податок з фізичних осіб	-	-	17 692,9	personal land tax
орендна плата з фізичних осіб	-	-	58 854,0	personal rental payments
збір за місця для паркування транспортних засобів	22,0	10,6	7,0	parking charges
туристичний збір	58,9	65,7	92,3	tourist fee
збір за провадження деяких видів підприємницької діяльності, що справлявся до 1 січня 2015 року	10 571,8	10 818,5	-1 230,6	charge for some types of entrepreneurial activity before January 1, 2015
єдиний податок	99 017,2	113 515,0	275 462,7	flat tax
місцеві податки і збори, нараховані до 1 січня 2011 року	46,0	11,4	-2,1	local taxes and charges, accrued before January 1, 2011
Інші податки та збори	20 891,7	23 759,2	33 869,6	Other taxes and charges
<i>з них:</i>				<i>of which:</i>
екологічний податок	13 229,3	16 028,2	33 856,1	environmental tax
Неподаткові надходження	209 272,8	207 711,6	318 602,6	Non-tax receipts
<i>у тому числі:</i>				<i>including:</i>
Доходи від власності та підприємницької діяльності	7 304,6	7 936,1	994,8	Property and entrepreneurial activity income
<i>з них:</i>				<i>of which:</i>
плата за розміщення тимчасово вільних коштів місцевих бюджетів	801,9	-	-	fee for temporally free funds of the local budgets management
Адміністративні збори та платежі, доходи від некомерційної господарської діяльності	21 889,6	20 575,9	43 829,7	Administrative fees and charges, receipts from non-commercial and economic activity
<i>з них:</i>				<i>of which:</i>
плата за надання адміністративних послуг	13 584,2	13 278,0	29 739,5	fee for administrative services
надходження від орендної плати за користування цілісним майновим комплексом та іншим державним майном	5 883,6	5 059,4	6 197,1	receipts from rent payments for using the entire property complex and other state property
державне мито	1 869,9	1 650,5	7 303,9	state duty
Інші неподаткові надходження	7 544,9	4 703,7	6 352,9	Other non-tax receipts
Власні надходження бюджетних установ	172 533,7	174 495,8	267 425,2	Own-source revenues of budgetary institutions
Доходи від операцій з капіталом	13 714,9	10 040,1	16 583,9	Revenues from capital operations
<i>у тому числі:</i>				<i>including:</i>

Продовження
(тис. гривень)

Continued
(thsd. UAH)

Доходи	2013	2014	2015	Revenue
Надходження від продажу основного капіталу	11 134,0	6 115,4	6 881,3	Receipts from fixed capital disposal
Надходження від продажу землі і нематеріальних активів	2 580,9	3 924,6	9 702,6	Receipts from disposal of land and intangible assets
Від урядів зарубіжних країн та міжнародних організацій	-	-	3 020,4	From governments of foreign countries and international organizations
Цільові фонди	667,8	364,2	614,0	Special funds
<i>у тому числі:</i>				<i>including:</i>
Цільові фонди, утворені Верховною Радою Автономної Республіки Крим, органами місцевого самоврядування та місцевими органами виконавчої влади	667,8	364,2	614,0	Special funds established by the Verkhovna Rada of the Autonomous Republic of Crimea and other local government bodies and authorities
Разом доходів	1 886 041,9	2 042 167,9	2 419 045,8	Revenues
Офіційні трансферти від органів державного управління	3 073 060,4	3 350 964,6	4 620 825,4	Official transfers from governments
<i>у тому числі:</i>				<i>including:</i>
дотації	1 810 641,6	1 835 614,2	184 606,7	subsidies
субвенції	1 262 418,8	1 515 350,4	4 436 218,7	subventions
Всього доходів	4 959 102,2	5 393 132,6	7 039 871,2	Total revenue

¹⁾ З 2015 року земельний податок та орендна плата включаються до місцевих податків.

¹⁾ Starting 2015, land tax and rental payments are included to the local taxes.

Продовження
(тис. гривень)

Continued
(thsd. UAH)

Видатки	2013	2014	2015	Expenditure
Державне управління	224 854,3	240 073,3	307 247,3	State government
Правоохоронна діяльність та забезпечення безпеки держави	4 705,2	5 003,6	6 371,3	Law-enforcement activity and public security providing
Освіта	1 787 382,8	1 790 260,6	2 194 052,1	Education
Охорона здоров'я	1 048 567,1	1 081 765,3	1 450 609,7	Health
Соціальний захист та соціальне забезпечення	1 316 555,5	1 443 407,2	1 984 822,0	Social protection and social security
Житлово-комунальне господарство	101 311,1	294 870,9	258 173,4	Housing and utilities
Культура і мистецтво	201 964,3	201 455,3	251 671,0	Culture and art
Засоби масової інформації	5 142,7	4 726,9	6 611,9	Mass media
Фізична культура і спорт	37 776,4	40 218,1	53 063,4	Physical culture and sport
Будівництво	46 802,6	31 898,7	70 270,7	Construction
<i>з них:</i>				<i>of which:</i>
капітальні вкладення	16 018,6	27 939,9	56 007,6	capital investments
Сільське і лісове господарство, рибне господарство та мисливство	5 635,6	4 706,6	44 549,5	Agriculture and forestry, fishing and hunting
Транспорт, дорожнє господарство, зв'язок, телекомунікації та інформатика	77 551,3	103 152,7	205 833,1	Transport, road economy, communication, telecommunication and informatics
Інші послуги, пов'язані з економічною діяльністю	16 424,3	14 482,8	24 274,2	Other economic services
Охорона навколишнього природного середовища та ядерна безпека	272,1	13,4	664,0	Environmental protection and nuclear safety
Запобігання та ліквідація надзвичайних ситуацій та наслідків стихійного лиха	1 245,2	1 679,9	3 753,9	Prevention and liquidation of emergency and disaster damage
Цільові фонди	9 522,9	11 725,8	19 388,8	Special funds
<i>з них:</i>				<i>of which:</i>
Цільові фонди, утворені Верховною Радою Автономної Республіки Крим, органами місцевого самоврядування і місцевими органами виконавчої влади	883,3	436,4	669,3	Special funds established by the Verkhovna Rada of the Autonomous Republic of Crimea and other local government bodies and authorities
Видатки, не віднесені до основних груп	14 883,6	13 057,9	61 609,8	Expenditures not elsewhere classified
Разом видатків	4 900 597,1	5 282 499,0	6 942 966,1	Expenditures
Міжбюджетні трансферти	18 436,9	30 831,8	27 095,9	Interbudgetary transfers
Всього видатків	4 919 034,0	5 313 330,8	6 970 062,0	Total expenditure
Кредитування	-103,8	-185,4	116,7	Net lending
Перевищення доходів над видатками (профіцит)	40 172,0	79 987,2	69 692,5	Revenue exceeding over expenditure (surplus)

5.12. Місцеві бюджети Луганської області
5.12. Local budgets of Luhansk region

(тис. гривень)

(thsd. UAH)

Доходи	2013	2014 ¹⁾	2015 ¹⁾	Revenue
Податкові надходження	3 931 720,3	2 989 523,4	1 733 254,1	Tax receipts
<i>у тому числі:</i>				<i>including:</i>
Податки на доходи, податки на прибуток, податки на збільшення ринкової вартості	3 106 268,9	2 370 961,3	1 209 972,2	Taxes on revenue, taxes on income, taxes on market value increase
<i>у тому числі:</i>				<i>including:</i>
податок та збір на доходи фізичних осіб	3 082 891,4	2 362 609,0	1 180 690,5	personal income tax and charge
податок на прибуток підприємств	23 377,4	8 352,3	29 281,7	corporate profit tax
Податки на власність	10 239,9	2 614,4	8,0	Taxes on property
Рентна плата та плата за використання інших природних ресурсів	484 212,7	387 066,2	30 662,2	Rent and fees for other natural resources use
<i>у тому числі:</i>				<i>including:</i>
рентна плата за спеціальне використання лісових ресурсів	1 236,4	1 932,5	2 275,1	rent for special use of forest resources
рентна плата за спеціальне використання води	32 890,0	26 299,6	13 204,7	rent for special use of water
рентна плата за користування надрами	52 356,4	48 068,2	15 182,4	rent for subsoil use
плата за землю ²⁾	397 729,9	310 764,5	-	land tax ²⁾
<i>з них:</i>				<i>of which:</i>
земельний податок з юридичних осіб	94 752,5	70 018,0	-	legal persons' land tax
орендна плата з юридичних осіб	230 979,4	197 524,7	-	legal persons' rental payments
земельний податок з фізичних осіб	11 919,7	7 589,6	-	personal land tax
орендна плата з фізичних осіб	60 078,2	35 632,3	-	personal rental payments
плата за використання інших природних ресурсів	-	1,4	-	fee for other natural sources use
Внутрішні податки на товари та послуги	-	-	67 098,8	Domestic taxes on goods and services
<i>у тому числі:</i>				<i>including:</i>
акцизний податок з реалізації суб'єктами господарювання роздрібною торгівлі підакцизних товарів	-	-	67 098,8	excise tax on retailers of excisable goods
Місцеві податки і збори, вкл. нараховані до 1 січня 2011 року	233 719,9	161 343,1	388 183,0	Local taxes and charges, incl. accrued before January 1, 2011
<i>з них:</i>				<i>of which:</i>
податок на майно	598,4	1 026,1	246 036,2	property tax

Продовження
(тис. гривень)

Continued
(thsd. UAH)

Доходи	2013	2014 ¹⁾	2015 ¹⁾	Revenue
з них:				of which:
плата за землю ²⁾	-	-	235 205,1	land tax ²⁾
з них:				of which:
земельний податок з юридичних осіб	-	-	55 369,9	legal persons' land tax
орендна плата з юридичних осіб	-	-	148 696,8	legal persons' rental payments
земельний податок з фізичних осіб	-	-	10 409,4	personal land tax
орендна плата з фізичних осіб	-	-	20 728,8	personal rental payments
туристичний збір	221,9	109,4	47,7	tourist fee
збір за провадження деяких видів підприємницької діяльності, що справлявся до 1 січня 2015 року	21 031,0	14 082,4	-112,7	charge for some types of entrepreneurial activity before January 1, 2015
єдиний податок	211 854,6	146 124,1	142 211,4	flat tax
місцеві податки і збори, нараховані до 1 січня 2011 року	14,0	1,0	0,5	local taxes and charges, accrued before January 1, 2011
Інші податки та збори	97 279,0	67 538,4	37 329,9	Other taxes and charges
з них:				of which:
екологічний податок	88 118,1	59 416,8	32 605,5	environmental tax
Неподаткові надходження	472 196,0	280 576,0	427 378,0	Non-tax receipts
у тому числі:				including:
Доходи від власності та підприємницької діяльності	7 591,0	2 593,8	319,5	Property and entrepreneurial activity income
з них:				of which:
плата за розміщення тимчасово вільних коштів місцевих бюджетів	3 437,6	-	-	fee for temporally free funds of the local budgets management
Адміністративні збори та платежі, доходи від некомерційної господарської діяльності	52 490,1	30 807,8	23 449,4	Administrative fees and charges, receipts from non-commercial and economic activity
з них:				of which:
плата за надання адміністративних послуг надходження від орендної плати за користування цілісним майновим комплексом та іншим державним майном	35 060,0	21 488,8	17 252,1	fee for administrative services
державним майном	14 115,9	7 406,5	2 761,6	receipts from rent payments for using the entire property complex and other state property
державне мито	3 098,3	1 801,5	3 356,5	state duty
Інші неподаткові надходження	13 795,8	8 622,1	126 137,8	Other non-tax receipts
Власні надходження бюджетних установ	398 319,0	238 552,4	277 471,3	Own-source revenues of budgetary institutions

Продовження
(тис. гривень)

Continued
(thsd. UAH)

Доходи	2013	2014 ¹⁾	2015 ¹⁾	Revenue
Доходи від операцій з капіталом	50 301,4	34 823,3	2 583,5	Revenues from capital operations
<i>у тому числі:</i>				<i>including:</i>
Надходження від продажу основного капіталу	20 059,5	4 432,9	1 879,5	Receipts from fixed capital disposal
Надходження від продажу землі і нематеріальних активів	30 241,9	30 390,4	704,0	Receipts from disposal of land and intangible assets
Цільові фонди	2 476,1	1 206,8	339,6	Special funds
<i>у тому числі:</i>				<i>including:</i>
Цільові фонди, утворені Верховною Радою Автономної Республіки Крим, органами місцевого самоврядування та місцевими органами виконавчої влади	2 476,1	1 206,8	339,6	Special funds established by the Verkhovna Rada of the Autonomous Republic of Crimea and other local government bodies and authorities
Разом доходів	4 456 693,8	3 306 129,5	2 163 555,2	Revenues
Офіційні трансферти від органів державного управління	4 627 285,0	4 333 357,6	3 264 089,1	Official transfers from governments
<i>у тому числі:</i>				<i>including:</i>
дотації	2 401 774,7	2 598 536,9	136 324,8	subsidies
субвенції	2 225 510,3	1 734 820,7	3 127 764,3	subventions
Всього доходів	9 083 978,7	7 639 487,2	5 427 644,3	Total revenue

¹⁾ Дані наведені без урахування частини зони проведення АТО.

²⁾ З 2015 року земельний податок та орендна плата включаються до місцевих податків.

¹⁾ Do not cover the data for a part of the ATO zone.

²⁾ Starting 2015, land tax and rental payments are included to the local taxes.

Продовження
(тис. гривень)

Continued
(thsd. UAH)

Видатки	2013	2014 ¹⁾	2015 ¹⁾	Expenditure
Державне управління	452 706,6	308 131,2	190 227,9	State government
Правоохоронна діяльність та забезпечення безпеки держави	2 800,1	1 606,4	722,1	Law-enforcement activity and public security providing
Освіта	2 856 632,7	2 012 636,3	1 290 249,6	Education
Охорона здоров'я	2 493 632,3	1 593 155,8	1 080 690,4	Health
Соціальний захист та соціальне забезпечення	2 234 522,0	1 667 605,2	1 144 823,1	Social protection and social security
Житлово-комунальне господарство	212 952,7	324 514,7	213 796,5	Housing and utilities
Культура і мистецтво	403 869,1	259 538,4	166 108,3	Culture and art
Засоби масової інформації	7 800,6	4 565,1	3 372,8	Mass media
Фізична культура і спорт	110 145,2	74 538,7	63 950,7	Physical culture and sport
Будівництво	197 878,7	36 154,7	117 075,5	Construction
<i>з них:</i>				<i>of which:</i>
капітальні вкладення	197 458,6	35 670,3	116 714,6	capital investments
Сільське і лісове господарство, рибне господарство та мисливство	5 342,3	1 715,0	26 201,3	Agriculture and forestry, fishing and hunting
Транспорт, дорожнє господарство, зв'язок, телекомунікації та інформатика	178 118,7	93 806,6	97 868,6	Transport, road economy, communication, telecommunication and informatics
Інші послуги, пов'язані з економічною діяльністю	12 956,4	8 994,6	44 507,9	Other economic services
Охорона навколишнього природного середовища та ядерна безпека	1 469,9	123,5	1 261,1	Environmental protection and nuclear safety
Запобігання та ліквідація надзвичайних ситуацій та наслідків стихійного лиха	8 247,0	5 586,5	2 157,7	Prevention and liquidation of emergency and disaster damage
Обслуговування боргу	5 168,6	15,3	-	Debt servicing
Цільові фонди	86 748,9	18 254,2	10 532,8	Special funds
<i>з них:</i>				<i>of which:</i>
Цільові фонди, утворені Верховною Радою Автономної Республіки Крим, органами місцевого самоврядування і місцевими органами виконавчої влади	2 465,6	947,8	61,7	Special funds established by the Verkhovna Rada of the Autonomous Republic of Crimea and other local government bodies and authorities
Видатки, не віднесені до основних груп	47 260,0	20 771,9	27 225,8	Expenditures not elsewhere classified
Разом видатків	9 318 251,7	6 431 714,1	4 480 772,1	Expenditures
Міжбюджетні трансферти	65 880,8	12 672,3	4 085,0	Interbudgetary transfers
Всього видатків	9 384 132,5	6 444 386,4	4 484 857,1	Total expenditures
Кредитування	-3 200,3	-2 785,7	3 707,0	Net lending
Перевищення видатків над доходами (дефіцит)	296 953,5	x	x	Expenditures exceeding over revenue (deficit)
Перевищення доходів над видатками (профіцит)	x	1 197 886,5	939 080,2	Revenue exceeding over expenditure (surplus)

¹⁾ Дані наведені без урахування частини зони проведення АТО.

¹⁾ Do not cover the data for a part of the ATO zone.

5.13. Місцеві бюджети Львівської області
5.13. Local budgets of Lviv region

(тис. гривень)

(thsd. UAH)

Доходи	2013	2014	2015	Revenue
Податкові надходження	3 946 145,6	4 222 754,8	5 334 591,1	Tax receipts
<i>у тому числі:</i>				<i>including:</i>
Податки на доходи, податки на прибуток, податки на збільшення ринкової вартості	3 038 652,3	3 191 479,9	3 145 633,4	Taxes on revenue, taxes on income, taxes on market value increase
<i>у тому числі:</i>				<i>including:</i>
податок та збір на доходи фізичних осіб	2 993 041,8	3 189 197,9	3 035 034,9	personal income tax and charge
податок на прибуток підприємств	45 610,5	2 282,0	110 598,5	corporate profit tax
Податки на власність	58 363,5	57 755,6	459,1	Taxes on property
Рентна плата та плата за використання інших природних ресурсів	423 980,8	453 402,7	77 281,2	Rent and fees for other natural resources use
<i>у тому числі:</i>				<i>including:</i>
рентна плата за спеціальне використання лісових ресурсів	15 003,6	27 162,7	36 237,4	rent for special use of forest resources
рентна плата за спеціальне використання води	24 896,5	24 061,4	21 976,0	rent for special use of water
рентна плата за користування надрами	36 017,9	28 657,4	18 834,7	rent for subsoil use
плата за землю ¹⁾	348 062,8	373 472,9	-	land tax ¹⁾
<i>з них:</i>				<i>of which:</i>
земельний податок з юридичних осіб	102 229,8	104 904,4	-	legal persons' land tax
орендна плата з юридичних осіб	202 179,3	220 446,0	-	legal persons' rental payments
земельний податок з фізичних осіб	11 182,4	12 160,4	-	personal land tax
орендна плата з фізичних осіб	32 471,4	35 962,0	-	personal rental payments
плата за використання інших природних ресурсів	-	48,2	233,2	fee for other natural sources use
Внутрішні податки на товари та послуги	-	-	530 862,0	Domestic taxes on goods and services
<i>у тому числі:</i>				<i>including:</i>
акцизний податок з реалізації суб'єктами господарювання роздрібною торгівлю підакцизних товарів	-	-	530 862,0	excise tax on retailers of excisable goods

Продовження
(тис. гривень)

Continued
(thsd. UAH)

Доходи	2013	2014	2015	Revenue
Місцеві податки і збори, вкл. нараховані до 1 січня 2011 року	386 231,2	484 223,1	1 220 788,2	Local taxes and charges, incl. accrued before January 1, 2011
з них:				of which:
податок на майно	861,3	1 727,2	595 427,5	property tax
з них:				of which:
плата за землю ¹⁾	-	-	537 003,6	land tax ¹⁾
з них:				of which:
земельний податок з юридичних осіб	-	-	152 872,8	legal persons' land tax
орендна плата з юридичних осіб	-	-	316 961,0	legal persons' rental payments
земельний податок з фізичних осіб	-	-	15 146,9	personal land tax
орендна плата з фізичних осіб	-	-	52 023,0	personal rental payments
збір за місця для паркування транспортних засобів	3 600,2	4 430,0	4 618,1	parking charges
туристичний збір	3 902,2	3 569,8	5 915,0	tourist fee
збір за провадження деяких видів підприємницької діяльності, що справлявся до 1 січня 2015 року	35 735,6	37 031,1	-2 623,2	charge for some types of entrepreneurial activity before January 1, 2015
єдиний податок	342 091,8	437 364,4	617 425,3	flat tax
місцеві податки і збори, нараховані до 1 січня 2011 року	40,0	100,5	25,6	local taxes and charges, accrued before January, 2011
Інші податки та збори	38 917,8	35 893,5	359 567,1	Other taxes and charges
з них:				of which:
екологічний податок	37 094,1	33 983,5	47 089,5	environmental tax
Неподаткові надходження	428 829,3	513 392,6	845 086,9	Non-tax receipts
у тому числі:				including:
Доходи від власності та підприємницької діяльності	15 451,0	14 387,5	19 861,1	Property and entrepreneurial activity income
з них:				of which:
плата за розміщення тимчасово вільних коштів місцевих бюджетів	2 821,4	-	2 492,0	fee for temporally free funds of the local budgets management
Адміністративні збори та платежі, доходи від некомерційної господарської діяльності	95 026,2	97 332,0	202 318,2	Administrative fees and charges, receipts from non-commercial and economic activity
з них:				of which:
плата за надання адміністративних послуг	51 692,4	53 067,8	104 971,1	fee for administrative services
надходження від орендної плати за користування цілісним майновим комплексом та іншим державним майном	38 263,8	38 581,4	60 099,1	receipts from rent payments for using the entire property complex and other state property

Продовження
(тис. гривень)

Continued
(thsd. UAH)

Доходи	2013	2014	2015	Revenue
державне мито	4 977,7	5 563,9	37 098,1	state duty
Інші неподаткові надходження	40 318,3	49 434,5	114 572,0	Other non-tax receipts
Власні надходження бюджетних установ	278 033,8	352 238,5	508 335,6	Own-source revenues of budgetary institutions
Доходи від операцій з капіталом	79 775,7	103 385,7	232 190,9	Revenues from capital operations
<i>у тому числі:</i>				<i>including:</i>
Надходження від продажу основного капіталу	47 089,9	62 990,1	135 116,1	Receipts from fixed capital disposal
Надходження від продажу землі і нематеріальних активів	32 685,8	40 395,6	97 074,7	Receipts from disposal of land and intangible assets
Цільові фонди	629,8	632,5	3 610,3	Special funds
<i>у тому числі:</i>				<i>including:</i>
Цільові фонди, утворені Верховною Радою Автономної Республіки Крим, органами місцевого самоврядування та місцевими органами виконавчої влади	629,8	632,5	3 610,3	Special funds established by the Verkhovna Rada of the Autonomous Republic of Crimea and other local government bodies and authorities
Разом доходів	4 455 380,3	4 840 165,6	6 415 479,1	Revenues
Офіційні трансферти від органів державного управління	7 333 780,8	8 310 418,3	12 038 573,9	Official transfers from governments
<i>у тому числі:</i>				<i>including:</i>
дотації	4 176 234,4	4 489 809,3	550 634,6	subsidies
субвенції	3 157 546,4	3 820 609,0	11 487 939,3	subventions
Всього доходів	11 789 161,2	13 150 583,9	18 454 053,0	Total revenue

¹⁾ З 2015 року земельний податок та орендна плата включаються до місцевих податків.

¹⁾ Starting 2015, land tax and rental payments are included to the local taxes.

Продовження
(тис. гривень)

Continued
(thsd. UAH)

Видатки	2013	2014	2015	Expenditure
Державне управління	427 587,4	458 793,6	578 709,0	State government
Правоохоронна діяльність та забезпечення безпеки держави	4 495,0	4 795,9	5 511,1	Law-enforcement activity and public security providing
Освіта	3 951 362,5	4 039 168,5	5 101 145,7	Education
Охорона здоров'я	2 530 132,7	2 693 570,7	3 403 157,9	Health
Соціальний захист та соціальне забезпечення	3 284 993,3	3 623 460,1	4 700 210,4	Social protection and social security
Житлово - комунальне господарство	262 590,2	742 991,7	873 544,9	Housing and utilities
Культура і мистецтво	504 634,9	526 903,8	637 247,8	Culture and art
Засоби масової інформації	18 367,8	19 074,1	24 474,5	Mass media
Фізична культура і спорт	82 683,7	88 412,9	127 220,6	Physical culture and sport
Будівництво	117 279,4	117 352,9	634 601,0	Construction
<i>з них:</i>				<i>of which:</i>
капітальні вкладення	88 024,3	80 602,6	400 528,3	capital investments
Сільське і лісове господарство, рибне господарство та мисливство	16 606,4	18 947,4	74 102,6	Agriculture and forestry, fishing and hunting
Транспорт, дорожнє господарство, зв'язок, телекомунікації та інформатика	218 871,1	325 460,7	1 006 598,6	Transport, road economy, communication, telecommunication and informatics
Інші послуги, пов'язані з економічною діяльністю	108 579,0	192 163,5	513 932,2	Other economic services
Охорона навколишнього природного середовища та ядерна безпека	7 653,9	9 115,8	12 475,4	Environmental protection and nuclear safety
Запобігання та ліквідація надзвичайних ситуацій та наслідків стихійного лиха	4 582,6	4 775,5	10 245,9	Prevention and liquidation of emergency and disaster damage
Обслуговування боргу	19 929,7	8 293,3	132,9	Debt servicing
Цільові фонди	25 951,9	46 380,7	57 238,4	Special funds
<i>з них:</i>				<i>of which:</i>
Цільові фонди, утворені Верховною Радою Автономної Республіки Крим, органами місцевого самоврядування і місцевими органами виконавчої влади	464,8	154,8	1 329,9	Special funds established by the Verkhovna Rada of the Autonomous Republic of Crimea and other local government bodies and authorities
Видатки, не віднесені до основних груп	19 884,6	18 696,4	106 644,4	Expenditures not elsewhere classified
Разом видатків	11 606 186,1	12 938 357,4	17 867 193,1	Expenditures
Міжбюджетні трансферти	84 143,4	6 935,9	182 601,3	Interbudgetary transfers
Всього видатків	11 690 329,5	12 945 293,3	18 049 794,4	Total expenditure
Кредитування	18 018,5	3 434,7	6 343,3	Net lending
Перевищення доходів над видатками (профіцит)	80 813,2	201 856,0	397 915,2	Revenue exceeding over expenditure (surplus)

5.14. Місцеві бюджети Миколаївської області
5.14. Local budgets of Mykolaiv region

(тис. гривень)

(thsd. UAH)

Доходи	2013	2014	2015	Revenue
Податкові надходження	2 001 409,5	2 140 205,7	2 483 912,4	Tax receipts
<i>у тому числі:</i>				<i>including:</i>
Податки на доходи, податки на прибуток, податки на збільшення ринкової вартості	1 510 164,2	1 620 777,5	1 540 006,3	Taxes on revenue, taxes on income, taxes on market value increase
<i>у тому числі:</i>				<i>including:</i>
податок та збір на доходи фізичних осіб	1 503 499,5	1 618 361,3	1 505 137,3	personal income tax and charge
податок на прибуток підприємств	6 664,7	2 416,2	34 869,0	corporate profit tax
Податки на власність	7 153,0	3 695,7	25,7	Taxes on property
Рентна плата та плата за використання інших природних ресурсів	301 687,7	305 629,0	33 212,8	Rent and fees for other natural resources use
<i>у тому числі:</i>				<i>including:</i>
рентна плата за спеціальне використання лісових ресурсів	127,0	226,4	229,3	rent for special use of forest resources
рентна плата за спеціальне використання води	26 149,3	31 213,5	29 079,1	rent for special use of water
рентна плата за користування надрами	14 383,5	7 624,0	3 697,7	rent for subsoil use
плата за землю ¹⁾	260 983,2	266 455,7	-	land tax ¹⁾
<i>з них:</i>				<i>of which:</i>
земельний податок з юридичних осіб	56 021,9	54 168,4	-	legal persons' land tax
орендна плата з юридичних осіб	145 669,6	154 091,0	-	legal persons' rental payments
земельний податок з фізичних осіб	15 304,6	15 233,1	-	personal land tax
орендна плата з фізичних осіб	43 987,2	42 963,1	-	personal rental payments
плата за використання інших природних ресурсів	44,7	109,4	206,6	fee for other natural sources use
Внутрішні податки на товари та послуги	-	-	196 847,1	Domestic taxes on goods and services
<i>у тому числі:</i>				<i>including:</i>
акцизний податок з реалізації суб'єктами господарювання роздрібною торгівлі підакцизних товарів	-	-	196 847,1	excise tax on retailers of excisable goods
Місцеві податки і збори, вкл. нараховані до 1 січня 2011 року	166 617,3	192 907,7	688 405,3	Local taxes and charges, incl. accrued before January 1, 2011
<i>з них:</i>				<i>of which:</i>
податок на майно	352,3	712,3	384 327,9	property tax
<i>з них:</i>				<i>of which:</i>
плата за землю ¹⁾	-	-	353 707,0	land tax ¹⁾
<i>з них:</i>				<i>of which:</i>

Продовження
(тис. гривень)

Continued
(thsd. UAH)

Доходи	2013	2014	2015	Revenue
земельний податок з юридичних осіб	-	-	77 313,0	legal persons' land tax
орендна плата з юридичних осіб	-	-	201 709,6	legal persons' rental payments
земельний податок з фізичних осіб	-	-	19 631,2	personal land tax
орендна плата з фізичних осіб	-	-	55 053,1	personal rental payments
збір за місця для паркування транспортних засобів	237,1	193,4	95,6	parking charges
туристичний збір	588,9	457,5	753,1	tourist fee
збір за провадження деяких видів підприємницької діяльності, що справлявся до 1 січня 2015 року	13 517,8	13 678,3	-1 259,7	charge for some types of entrepreneurial activity before January 1, 2015
єдиний податок	151 910,2	177 851,5	304 484,8	flat tax
місцеві податки і збори, нараховані до 1 січня 2011 року	11,0	14,6	3,6	local taxes and charges, accrued before January 1, 2011
Інші податки та збори з них:	15 787,2	17 196,0	25 415,3	Other taxes and charges of which:
екологічний податок	10 106,3	11 474,0	25 414,6	environmental tax
Неподаткові надходження у тому числі:	253 344,5	262 018,6	432 399,4	Non-tax receipts including:
Доходи від власності та підприємницької діяльності з них:	327,9	3 557,8	3 705,3	Property and entrepreneurial activity income of which:
плата за розміщення тимчасово вільних коштів місцевих бюджетів	1 054,7	-	684,2	fee for temporally free funds of the local budgets management
Адміністративні збори та платежі, доходи від некомерційної господарської діяльності з них:	33 429,6	32 975,6	68 758,3	Administrative fees and charges, receipts from non-commercial and economic activity of which:
плата за надання адміністративних послуг надходження від орендної плати за користування цілісним майновим комплексом та іншим державним майном	13 656,6	13 145,2	17 474,3	fee for administrative services receipts from rent payments for using the entire property complex and other state property
державне мито	1 273,4	1 587,6	10 692,1	state duty
Інші неподаткові надходження	9 239,6	14 472,1	15 279,5	Other non-tax receipts
Власні надходження бюджетних установ	210 347,4	211 013,0	344 656,2	Own-source revenues of budgetary institutions
Доходи від операцій з капіталом у тому числі:	33 403,6	10 476,2	25 528,0	Revenues from capital operations including:

Продовження
(тис. гривень)

Continued
(thsd. UAH)

Доходи	2013	2014	2015	Revenue
Надходження від продажу основного капіталу	7 136,1	3 307,2	17 665,1	Receipts from fixed capital disposal
Надходження від продажу землі і нематеріальних активів	26 267,5	7 169,0	7 862,9	Receipts from disposal of land and intangible assets
Цільові фонди	855,8	2 658,3	1 132,2	Special funds
<i>у тому числі:</i>				<i>including</i>
Цільові фонди, утворені Верховною Радою Автономної Республіки Крим, органами місцевого самоврядування та місцевими органами виконавчої влади	855,8	2 658,3	1 132,2	Special funds established by the Verkhovna Rada of the Autonomous Republic of Crimea and other local government bodies and authorities
Разом доходів	2 289 013,4	2 415 358,8	2 942 972,0	Revenues
Офіційні трансферти від органів державного управління	3 347 601,8	3 705 223,7	5 139 697,3	Official transfers from governments
<i>у тому числі:</i>				<i>including:</i>
дотації	1 898 600,3	2 075 883,1	207 433,3	subsidies
субвенції	1 449 001,5	1 629 340,6	4 932 264,0	subventions
Всього доходів	5 636 615,2	6 120 582,5	8 082 669,4	Total revenue

¹⁾ З 2015 року земельний податок та орендна плата включаються до місцевих податків.

¹⁾ Starting 2015, land tax and rental payments are included to the local taxes.

Продовження
(тис. гривень)

Continued
(thsd. UAH)

Видатки	2013	2014	2015	Expenditure
Державне управління	196 521,8	207 914,1	257 367,0	State government
Правоохоронна діяльність та забезпечення безпеки держави	3 638,3	4 140,2	5 213,6	Law-enforcement activity and public security providing
Освіта	2 021 234,1	2 091 035,8	2 532 294,6	Education
Охорона здоров'я	1 154 373,9	1 222 220,5	1 574 398,6	Health
Соціальний захист та соціальне забезпечення	1 492 351,4	1 627 303,6	1 982 618,7	Social protection and social security
Житлово-комунальне господарство	168 371,2	291 987,6	478 537,1	Housing and utilities
Культура і мистецтво	221 380,3	230 025,7	295 871,1	Culture and art
Засоби масової інформації	2 466,1	2 385,8	2 196,9	Mass media
Фізична культура і спорт	66 402,5	70 014,5	98 657,6	Physical culture and sport
Будівництво	61 036,4	29 622,7	123 984,8	Construction
<i>з них:</i>				<i>of which:</i>
капітальні вкладення	36 919,1	26 265,4	71 616,9	capital investments
Сільське і лісове господарство, рибне господарство та мисливство	3 071,7	1 107,1	46 886,5	Agriculture and forestry, fishing and hunting
Транспорт, дорожнє господарство, зв'язок, телекомунікації та інформатика	80 226,2	94 078,8	192 565,1	Transport, road economy, communication, telecommunication and informatics
Інші послуги, пов'язані з економічною діяльністю	32 439,2	18 264,7	66 054,0	Other economic services
Охорона навколишнього природного середовища та ядерна безпека	1 694,6	1 709,4	2 927,5	Environmental protection and nuclear safety
Запобігання та ліквідація надзвичайних ситуацій та наслідків стихійного лиха	4 227,4	11 900,8	11 450,3	Prevention and liquidation of emergency and disaster damage
Цільові фонди	10 035,1	7 280,9	8 346,2	Special funds
<i>з них:</i>				<i>of which:</i>
Цільові фонди, утворені Верховною Радою Автономної Республіки Крим, органами місцевого самоврядування і місцевими органами виконавчої влади	1 135,5	1 540,0	2 582,8	Special funds established by the Verkhovna Rada of the Autonomous Republic of Crimea and other local government bodies and authorities
Видатки, не віднесені до основних груп	5 452,3	5 229,1	41 166,2	Expenditures not elsewhere classified
Разом видатків	5 524 922,4	5 916 221,2	7 720 535,9	Expenditures
Міжбюджетні трансферти	40 920,6	60 697,9	49 049,8	Interbudgetary transfers
Всього видатків	5 565 843,0	5 976 919,1	7 769 585,8	Total expenditure
Кредитування	1 290,0	7 672,1	15 903,8	Net lending
Перевищення доходів над видатками (профіцит)	69 482,2	135 991,3	297 179,8	Revenue exceeding over expenditure (surplus)

5.15. Місцеві бюджети Одеської області
5.15. Local budgets of Odesa region

(тис. гривень)

(thsd. UAH)

Доходи	2013	2014	2015	Revenue
Податкові надходження	4 443 396,5	4 691 353,6	5 695 388,9	Tax receipts
<i>у тому числі:</i>				<i>including:</i>
Податки на доходи, податки на прибуток, податки на збільшення ринкової вартості	3 248 312,1	3 404 439,5	3 363 988,6	Taxes on revenue, taxes on income, taxes on market value increase
<i>у тому числі:</i>				<i>including:</i>
податок та збір на доходи фізичних осіб	3 222 081,6	3 386 554,1	3 165 257,2	personal income tax and charge
податок на прибуток підприємств	26 230,4	17 885,5	198 731,3	corporate profit tax
Податки на власність	16 918,6	10 372,2	-19,4	Taxes on property
Рентна плата та плата за використання інших природних ресурсів	716 079,0	740 463,2	12 268,8	Rent and fees for other natural resources use
<i>у тому числі:</i>				<i>including:</i>
рентна плата за спеціальне використання лісових ресурсів	859,9	978,8	3 056,1	rent for special use of forest resources
рентна плата за спеціальне використання води	6 276,9	6 248,2	6 669,7	rent for special use of water
рентна плата за користування надрами	6 291,1	3 165,5	2 259,0	rent for subsoil use
плата за землю ¹⁾	702 307,2	729 868,8	-	land tax ¹⁾
<i>з них:</i>				<i>of which:</i>
земельний податок з юридичних осіб	259 883,8	249 075,5	-	legal persons' land tax
орендна плата з юридичних осіб	338 343,1	372 562,7	-	legal persons' rental payments
земельний податок з фізичних осіб	38 434,0	38 520,3	-	personal land tax
орендна плата з фізичних осіб	65 646,3	69 710,2	-	personal rental payments
плата за використання інших природних ресурсів	343,8	201,8	284,1	fee for other natural sources use
Внутрішні податки на товари та послуги	-	-	517 027,4	Domestic taxes on goods and services
<i>у тому числі:</i>				<i>including:</i>
акцизний податок з реалізації суб'єктами господарювання роздрібною торгівлі підакцизних товарів	-	-	517 027,4	excise tax on retailers of excisable goods
Місцеві податки і збори, вкл. нараховані до 1 січня 2011 року	443 170,6	510 231,2	1 782 064,5	Local taxes and charges, incl. accrued before January 1, 2011
<i>з них:</i>				<i>of which:</i>

Продовження
(тис. гривень)

Continued
(thsd. UAH)

Доходи	2013	2014	2015	Revenue
податок на майно	963,5	2 445,2	1 058 862,5	property tax
з них:				of which:
плата за землю ¹⁾	-	-	956 944,9	land tax ¹⁾
з них:				of which:
земельний податок з юридичних осіб	-	-	308 469,1	legal persons' land tax
орендна плата з юридичних осіб	-	-	505 208,7	legal persons' rental payments
земельний податок з фізичних осіб	-	-	52 492,0	personal land tax
орендна плата з фізичних осіб	-	-	90 775,1	personal rental payments
збір за місця для паркування транспортних засобів	12 502,1	13 060,1	13 468,4	parking charges
туристичний збір	3 833,4	2 725,4	4 865,6	tourist fee
збір за провадження деяких видів підприємницької діяльності, що справлявся до 1 січня 2015 року	30 322,6	31 056,8	-2 466,2	charge for some types of entrepreneurial activity before January 1, 2015
єдиний податок	395 529,4	460 934,5	707 315,0	flat tax
місцеві податки і збори, нараховані до 1 січня 2011 року	19,6	9,2	19,2	local taxes and charges, accrued before January 1, 2011
Інші податки та збори	18 916,3	25 847,5	20 059,0	Other taxes and charges
з них:				of which:
екологічний податок	10 693,8	17 848,8	20 059,2	environmental tax
Неподаткові надходження	639 232,1	832 754,1	1 097 498,1	Non-tax receipts
у тому числі:				including:
Доходи від власності та підприємницької діяльності	27 693,7	33 184,7	41 994,3	Property and entrepreneurial activity income
з них:				of which:
плата за розміщення тимчасово вільних коштів місцевих бюджетів	6 465,0	3 539,6	1 014,3	fee for temporally free funds of the local budgets management
Адміністративні збори та платежі, доходи від некомерційної господарської діяльності	136 606,6	139 733,7	258 912,7	Administrative fees and charges, receipts from non-commercial and economic activity
з них:				of which:
плата за надання адміністративних послуг	51 289,3	51 789,9	106 363,4	fee for administrative services
надходження від орендної плати за користування цілісним майновим комплексом та іншим державним майном	80 055,1	82 675,8	121 384,9	receipts from rent payments for using the entire property complex and other state property

Продовження
(тис. гривень)

Continued
(thsd. UAH)

Доходи	2013	2014	2015	Revenue
державне мито	4 385,1	4 515,1	30 421,6	state duty
Інші неподаткові надходження	89 642,8	108 113,5	163 072,6	Other non-tax receipts
Власні надходження бюджетних установ	385 288,9	551 722,2	633 518,6	Own-source revenues of budgetary institutions
Доходи від операцій з капіталом	122 901,4	77 849,4	145 525,2	Revenues from capital operations
<i>у тому числі:</i>				<i>including:</i>
Надходження від продажу основного капіталу	57 022,4	33 730,5	58 682,6	Receipts from fixed capital disposal
Надходження від продажу землі і нематеріальних активів	65 879,0	44 118,9	86 842,6	Receipts from disposal of land and intangible assets
Цільові фонди	4 025,8	5 501,0	2 060,1	Special funds
<i>у тому числі:</i>				<i>including:</i>
Цільові фонди, утворені Верховною Радою Автономної Республіки Крим, органами місцевого самоврядування та місцевими органами виконавчої влади	4 025,8	5 501,0	2 060,1	Special funds established by the Verkhovna Rada of the Autonomous Republic of Crimea and other local government bodies and authorities
Разом доходів	5 209 555,8	5 607 458,1	6 940 472,2	Revenues
Офіційні трансферти від органів державного управління	5 788 122,1	6 844 632,4	9 567 132,7	Official transfers from governments
<i>у тому числі:</i>				<i>including:</i>
дотації	3 124 118,1	3 461 818,4	368 533,8	subsidies
субвенції	2 664 004,0	3 382 814,0	9 198 598,9	subventions
Всього доходів	10 997 677,9	12 452 090,5	16 507 605,0	Total revenue

¹⁾ З 2015 року земельний податок та орендна плата включаються до місцевих податків.

¹⁾ Starting 2015, land tax and rental payments are included to the local taxes.

Продовження
(тис. гривень)

Continued
(thsd. UAH)

Видатки	2013	2014	2015	Expenditure
Державне управління	374 814,6	412 048,2	540 216,0	State government
Правоохоронна діяльність та забезпечення безпеки держави	5 269,2	5 687,8	8 141,6	Law-enforcement activity and public security providing
Освіта	3 423 510,2	3 618 198,0	4 427 027,3	Education
Охорона здоров'я	2 191 533,0	2 333 150,3	3 043 660,5	Health
Соціальний захист та соціальне забезпечення	2 841 226,8	3 178 670,3	3 721 759,0	Social protection and social security
Житлово-комунальне господарство	265 401,7	814 368,4	836 973,6	Housing and utilities
Культура і мистецтво	431 467,5	445 409,0	516 206,0	Culture and art
Засоби масової інформації	16 519,1	18 211,5	19 279,3	Mass media
Фізична культура і спорт	76 784,2	89 216,5	100 862,0	Physical culture and sport
Будівництво	382 474,9	441 999,7	1 207 316,2	Construction
<i>з них:</i>				<i>of which:</i>
капітальні вкладення	361 690,9	390 814,1	1 135 542,2	capital investments
Сільське і лісове господарство, рибне господарство та мисливство	14 111,4	9 661,6	64 613,5	Agriculture and forestry, fishing and hunting
Транспорт, дорожнє господарство, зв'язок, телекомунікації та інформатика	307 449,7	394 043,5	825 720,2	Transport, road economy, communication, telecommunication and informatics
Інші послуги, пов'язані з економічною діяльністю	94 115,8	117 747,8	153 725,3	Other economic services
Охорона навколишнього природного середовища та ядерна безпека	8 942,6	14 133,7	15 712,3	Environmental protection and nuclear safety
Запобігання та ліквідація надзвичайних ситуацій та наслідків стихійного лиха	3 333,1	3 725,4	7 383,0	Prevention and liquidation of emergency and disaster damage
Обслуговування боргу	26 668,4	15 981,6	3 106,8	Debt servicing
Цільові фонди	21 668,4	56 864,5	88 453,4	Special funds
<i>з них:</i>				<i>of which:</i>
Цільові фонди, утворені Верховною Радою Автономної Республіки Крим, органами місцевого самоврядування і місцевими органами виконавчої влади	4 284,5	7 222,1	9 304,8	Special funds established by the Verkhovna Rada of the Autonomous Republic of Crimea and other local government bodies and authorities
Видатки, не віднесені до основних груп	60 475,0	73 453,3	185 712,6	Expenditures not elsewhere classified
Разом видатків	10 545 765,7	12 042 571,0	15 765 868,7	Expenditures
Міжбюджетні трансферти	117 579,5	103 265,1	186 317,8	Interbudgetary transfers
Всього видатків	10 663 345,2	12 145 836,1	15 952 186,5	Total expenditure
Кредитування	2 601,2	2 813,3	1 958,8	Net lending
Перевищення доходів над видатками (профіцит)	331 731,5	303 441,1	553 459,7	Revenue exceeding over expenditure (surplus)

5.16. Місцеві бюджети Полтавської області
5.16. Local budgets of Poltava region

(тис. гривень)

(thsd. UAH)

Доходи	2013	2014	2015	Revenue
Податкові надходження	3 375 026,5	3 504 722,4	4 040 774,6	Tax receipts
<i>у тому числі:</i>				<i>including:</i>
Податки на доходи, податки на прибуток, податки на збільшення ринкової вартості	2 433 949,0	2 483 545,8	2 396 609,6	Taxes on revenue, taxes on income, taxes on market value increase
<i>у тому числі:</i>				<i>including:</i>
податок та збір на доходи фізичних осіб	2 411 863,3	2 476 087,0	2 312 376,8	personal income tax and charge
податок на прибуток підприємств	22 085,6	7 458,8	84 232,8	corporate profit tax
Податки на власність	12 138,9	6 749,6	85,8	Taxes on property
Рентна плата та плата за використання інших природних ресурсів	605 003,6	671 875,3	113 346,6	Rent and fees for other natural resources use
<i>у тому числі:</i>				<i>including:</i>
рентна плата за спеціальне використання лісових ресурсів	7 285,8	12 228,2	19 413,3	rent for special use of forest resources
рентна плата за спеціальне використання води	11 336,5	10 845,6	10 762,7	rent for special use of water
рентна плата за користування надрами	76 874,6	102 439,4	83 104,1	rent for subsoil use
плата за землю ¹⁾	509 446,5	546 281,8	-	land tax ¹⁾
<i>з них:</i>				<i>of which:</i>
земельний податок з юридичних осіб	75 682,5	77 488,9	-	legal persons' land tax
орендна плата з юридичних осіб	354 544,8	380 214,5	-	legal persons' rental payments
земельний податок з фізичних осіб	12 607,0	14 665,9	-	personal land tax
орендна плата з фізичних осіб	66 612,1	73 912,5	-	personal rental payments
плата за використання інших природних ресурсів	60,2	80,3	66,6	fee for other natural sources use
Внутрішні податки на товари та послуги	-	-	275 099,5	Domestic taxes on goods and services
<i>у тому числі:</i>				<i>including:</i>
акцизний податок з реалізації суб'єктами господарювання роздрібною торгівлю підакцизних товарів	-	-	275 099,5	excise tax on retailers of excisable goods
Місцеві податки і збори, вкл. нараховані до 1 січня 2011 року	211 190,1	244 272,9	1 157 941,3	Local taxes and charges, incl. accrued before January 1, 2011
<i>з них:</i>				<i>of which:</i>
податок на майно	942,6	1 827,6	742 789,6	property tax
<i>з них:</i>				<i>of which:</i>
плата за землю ¹⁾	-	-	701 898,0	land tax ¹⁾
<i>з них:</i>				<i>of which:</i>

Продовження
(тис. гривень)

Continued
(thsd. UAH)

Доходи	2013	2014	2015	Revenue
земельний податок з юридичних осіб	-	-	116 283,6	legal persons' land tax
орендна плата з юридичних осіб	-	-	467 024,1	legal persons' rental payments
земельний податок з фізичних осіб	-	-	18 136,0	personal land tax
орендна плата з фізичних осіб	-	-	100 454,3	personal rental payments
збір за місця для паркування транспортних засобів	-2,7	-1,6	-	parking charges
туристичний збір	384,5	313,4	449,2	tourist fee
збір за провадження деяких видів підприємницької діяльності, що справлявся до 1 січня 2015 року	16 484,1	16 789,8	-1 844,7	charge for some types of entrepreneurial activity before January 1, 2015
єдиний податок	193 403,3	225 339,0	416 545,8	flat tax
місцеві податки і збори, нараховані до 1 січня 2011 року	-21,6	4,7	1,4	local taxes and charges, accrued before January 1, 2011
Інші податки та збори з них:	112 745,0	98 278,7	97 691,7	Other taxes and charges of which:
екологічний податок	103 848,1	93 837,5	97 692,4	environmental tax
Неподаткові надходження у тому числі:	454 125,9	379 277,0	711 491,3	Non-tax receipts including:
Доходи від власності та підприємницької діяльності з них:	16 699,1	4 526,5	26 964,2	Property and entrepreneurial activity income of which:
плата за розміщення тимчасово вільних коштів місцевих бюджетів	13 651,8	-	20 852,1	fee for temporally free funds of the local budgets management
Адміністративні збори та платежі, доходи від некомерційної господарської діяльності з них:	45 658,1	44 811,2	92 982,0	Administrative fees and charges, receipts from non-commercial and economic activity of which:
плата за надання адміністративних послуг надходження від орендної плати за користування цілісним майновим комплексом та іншим державним майном	24 120,9	21 995,9	53 825,3	fee for administrative services receipts from rent payments for using the entire property complex and other state property
державне мито	18 143,7	18 788,9	25 598,2	state duty
Інші неподаткові надходження	2 657,2	3 264,3	12 976,1	state duty
Власні надходження бюджетних установ	26 622,8	28 662,1	61 943,1	Other non-tax receipts
Доходи від операцій з капіталом у тому числі:	365 145,9	301 277,3	529 602,0	Own-source revenues of budgetary institutions
	25 320,9	23 145,2	48 044,3	Revenues from capital operations including:

Продовження
(тис. гривень)

Continued
(thsd. UAH)

Доходи	2013	2014	2015	Revenue
Надходження від продажу основного капіталу	12 014,2	11 173,8	18 221,4	Receipts from fixed capital disposal
Надходження від продажу землі і нематеріальних активів	13 306,7	11 971,4	29 822,9	Receipts from disposal of land and intangible assets
Цільові фонди	13 402,6	4 298,7	22 543,4	Special funds
<i>у тому числі:</i>				<i>including:</i>
Цільові фонди, утворені Верховною Радою Автономної Республіки Крим, органами місцевого самоврядування та місцевими органами виконавчої влади	13 402,6	4 298,7	22 543,4	Special funds established by the Verkhovna Rada of the Autonomous Republic of Crimea and other local government bodies and authorities
Разом доходів	3 867 875,9	3 911 443,3	4 822 853,7	Revenues
Офіційні трансферти від органів державного управління	3 247 769,3	3 773 835,9	6 254 500,7	Official transfers from governments
<i>у тому числі:</i>				<i>including:</i>
дотації	1 728 948,5	1 755 497,8	113 052,2	subsidies
субвенції	1 518 820,8	2 018 338,1	6 141 448,5	subventions
Всього доходів	7 115 645,2	7 685 279,1	11 077 354,3	Total revenue

¹⁾ З 2015 року земельний податок та орендна плата включаються до місцевих податків.

¹⁾ Starting 2015, land tax and rental payments are included to the local taxes.

Продовження
(тис. гривень)

Continued
(thsd. UAH)

Видатки	2013	2014	2015	Expenditure
Державне управління	364 433,1	375 989,5	497 528,3	State government
Правоохоронна діяльність та забезпечення безпеки держави	3 103,8	3 850,0	5 184,5	Law-enforcement activity and public security providing
Освіта	2 307 189,8	2 304 620,4	2 922 661,3	Education
Охорона здоров'я	1 590 260,9	1 641 235,4	2 144 941,2	Health
Соціальний захист та соціальне забезпечення	1 688 193,1	1 877 110,8	2 831 280,6	Social protection and social security
Житлово-комунальне господарство	205 824,3	563 723,4	484 706,6	Housing and utilities
Культура і мистецтво	293 465,6	297 411,4	390 301,9	Culture and art
Засоби масової інформації	9 573,0	9 696,6	11 034,5	Mass media
Фізична культура і спорт	63 820,6	66 552,5	98 137,1	Physical culture and sport
Будівництво	84 185,0	70 644,2	225 805,4	Construction
<i>з них:</i>				<i>of which:</i>
капітальні вкладення	76 043,7	61 508,5	181 290,0	capital investments
Сільське і лісове господарство, рибне господарство та мисливство	3 249,7	1 774,6	89 553,7	Agriculture and forestry, fishing and hunting
Транспорт, дорожнє господарство, зв'язок, телекомунікації та інформатика	114 079,3	103 551,7	315 585,0	Transport, road economy, communication, telecommunication and informatics
Інші послуги, пов'язані з економічною діяльністю	12 193,3	16 198,7	72 245,5	Other economic services
Охорона навколишнього природного середовища та ядерна безпека	2 894,0	2 260,4	6 635,3	Environmental protection and nuclear safety
Запобігання та ліквідація надзвичайних ситуацій та наслідків стихійного лиха	4 400,0	4 054,6	8 985,5	Prevention and liquidation of emergency and disaster damage
Обслуговування боргу	3 502,7	3 535,9	3 543,2	Debt servicing
Цільові фонди	66 493,9	53 200,4	79 745,0	Special funds
<i>з них:</i>				<i>of which:</i>
Цільові фонди, утворені Верховною Радою Автономної Республіки Крим, органами місцевого самоврядування і місцевими органами виконавчої влади	13 801,9	10 012,8	15 976,9	Special funds established by the Verkhovna Rada of the Autonomous Republic of Crimea and other local government bodies and authorities
Видатки, не віднесені до основних груп	97 892,0	126 101,5	184 777,0	Expenditures not elsewhere classified
Разом видатків	6 914 754,1	7 521 512,0	10 372 651,6	Expenditures
Міжбюджетні трансферти	148 726,3	56 062,9	273 751,2	Interbudgetary transfers
Всього видатків	7 063 480,4	7 577 574,9	10 646 402,7	Total expenditure
Кредитування	5 736,2	1 860,9	2 818,1	Net lending
Перевищення доходів над видатками (профіцит)	46 428,6	105 843,3	428 133,4	Revenue exceeding over expenditure (surplus)

5.17. Місцеві бюджети Рівненської області
5.17. Local budgets of Rivne region

(тис. гривень)

(thsd. UAH)

Доходи	2013	2014	2015	Revenue
Податкові надходження	1 542 515,0	1 619 350,2	1 813 748,3	Tax receipts
<i>у тому числі:</i>				<i>including:</i>
Податки на доходи, податки на прибуток, податки на збільшення ринкової вартості	1 155 254,1	1 192 247,4	1 121 507,9	Taxes on revenue, taxes on income, taxes on market value increase
<i>у тому числі:</i>				<i>including:</i>
податок та збір на доходи фізичних осіб	1 146 505,5	1 190 714,2	1 099 095,9	personal income tax and charge
податок на прибуток підприємств	8 748,6	1 533,2	22 412,0	corporate profit tax
Податки на власність	46 616,0	49 223,1	28,8	Taxes on property
Рентна плата та плата за використання інших природних ресурсів	193 764,9	206 516,2	72 247,7	Rent and fees for other natural resources use
<i>у тому числі:</i>				<i>including:</i>
рентна плата за спеціальне використання лісових ресурсів	25 340,3	37 065,4	52 266,8	rent for special use of forest resources
рентна плата за спеціальне використання води	11 454,0	12 348,3	13 591,3	rent for special use of water
рентна плата за користування надрами	26 493,6	16 672,5	6 389,6	rent for subsoil use
плата за землю ¹⁾	130 469,0	140 430,0	-	land tax ¹⁾
<i>з них:</i>				<i>of which:</i>
земельний податок з юридичних осіб	37 710,9	40 575,3	-	legal persons' land tax
орендна плата з юридичних осіб	68 681,4	75 142,8	-	legal persons' rental payments
земельний податок з фізичних осіб	8 339,7	8 520,9	-	personal land tax
орендна плата з фізичних осіб	15 737,0	16 191,0	-	personal rental payments
плата за використання інших природних ресурсів	8,0	-	-	fee for other natural sources use
Внутрішні податки на товари та послуги	-	-	201 828,6	Domestic taxes on goods and services
<i>у тому числі:</i>				<i>including:</i>
акцизний податок з реалізації суб'єктами господарювання роздрібною торгівлю підакцизних товарів	-	-	201 828,6	excise tax on retailers of excisable goods
Місцеві податки і збори, вкл. нараховані до 1 січня 2011 року	132 266,4	153 254,9	404 629,5	Local taxes and charges, incl. accrued before January 1, 2011
<i>з них:</i>				<i>of which:</i>
податок на майно	373,6	401,6	207 836,4	property tax
<i>з них:</i>				<i>of which:</i>
плата за землю ¹⁾	-	-	191 244,6	land tax ¹⁾

Продовження
(тис. гривень)

Continued
(thsd. UAH)

Доходи	2013	2014	2015	Revenue
<i>з них:</i>				<i>of which:</i>
земельний податок з юридичних осіб	-	-	56 565,0	legal persons' land tax
орендна плата з юридичних осіб	-	-	103 177,0	legal persons' rental payments
земельний податок з фізичних осіб	-	-	10 649,6	personal land tax
орендна плата з фізичних осіб	-	-	20 853,0	personal rental payments
збір за місця для паркування транспортних засобів	1,8	0,7	-	parking charges
туристичний збір	110,6	127,2	170,2	tourist fee
збір за провадження деяких видів підприємницької діяльності, що справлявся до 1 січня 2015 року	11 034,1	11 900,4	-1 508,7	charge for some types of entrepreneurial activity before January 1, 2015
єдиний податок	120 739,1	140 821,9	198 131,3	flat tax
місцеві податки і збори, нараховані до 1 січня 2011 року	7,1	3,0	0,4	local taxes and charges, accrued before January 1, 2011
Інші податки та збори	14 613,6	18 108,6	13 505,8	Other taxes and charges
<i>з них:</i>				<i>of which:</i>
екологічний податок	12 668,2	16 131,5	13 505,8	environmental tax
Неподаткові надходження	228 030,7	234 737,5	361 997,3	Non-tax receipts
<i>у тому числі:</i>				<i>including:</i>
Доходи від власності та підприємницької діяльності	3 172,3	3 639,8	3 723,2	Property and entrepreneurial activity income
Адміністративні збори та платежі, доходи від некомерційної господарської діяльності	25 145,5	30 168,6	67 327,8	Administrative fees and charges, receipts from non-commercial and economic activity
<i>з них:</i>				<i>of which:</i>
плата за надання адміністративних послуг	13 735,1	14 327,0	36 454,5	fee for administrative services
надходження від орендної плати за користування цілісним майновим комплексом та іншим державним майном	10 546,3	14 982,5	21 118,2	receipts from rent payments for using the entire property complex and other state property
державне мито	713,8	727,8	9 516,5	state duty
Інші неподаткові надходження	7 680,6	6 640,5	10 345,9	Other non-tax receipts
Власні надходження бюджетних установ	192 032,3	194 288,7	280 600,4	Own-source revenues of budgetary institutions
Доходи від операцій з капіталом	18 654,9	22 252,9	32 657,0	Revenues from capital operations
<i>у тому числі:</i>				<i>including:</i>
Надходження від продажу основного капіталу	4 530,1	4 350,8	8 882,0	Receipts from fixed capital disposal

Продовження
(тис. гривень)

Continued
(thsd. UAH)

Доходи	2013	2014	2015	Revenue
Надходження від продажу землі і нематеріальних активів	14 124,9	17 902,1	23 775,1	Receipts from disposal of land and intangible assets
Цільові фонди	34,0	46,1	37,6	Special funds
<i>у тому числі:</i>				<i>including:</i>
Цільові фонди, утворені Верховною Радою Автономної Республіки Крим, органами місцевого самоврядування та місцевими органами виконавчої влади	34,0	46,1	37,6	Special funds established by the Verkhovna Rada of the Autonomous Republic of Crimea and other local government bodies and authorities
Разом доходів	1 789 234,6	1 876 386,7	2 208 440,3	Revenues
Офіційні трансферти від органів державного управління	4 475 071,6	5 001 207,9	6 369 508,9	Official transfers from governments
<i>у тому числі:</i>				<i>including:</i>
дотації	2 517 140,1	2 699 833,5	412 585,6	subsidies
субвенції	1 957 931,5	2 301 374,4	5 956 923,3	subventions
Всього доходів	6 264 306,2	6 877 594,5	8 577 949,2	Total revenue

¹⁾ З 2015 року земельний податок та орендна плата включаються до місцевих податків.

¹⁾ Starting 2015, land tax and rental payments are included to the local taxes.

<i>Продовження</i> (тис. гривень)				<i>Continued</i> (thsd. UAH)
Видатки	2013	2014	2015	Expenditure
Державне управління	197 494,8	207 529,6	265 006,1	State government
Правоохоронна діяльність та забезпечення безпеки держави	3 960,3	3 651,3	4 939,9	Law-enforcement activity and public security providing
Освіта	2 087 328,9	2 212 663,9	2 748 115,3	Education
Охорона здоров'я	1 149 866,1	1 209 784,6	1 579 928,6	Health
Соціальний захист та соціальне забезпечення	2 028 182,3	2 189 813,6	2 691 686,6	Social protection and social security
Житлово-комунальне господарство	103 887,4	334 230,3	300 673,3	Housing and utilities
Культура і мистецтво	231 707,0	242 592,4	282 636,9	Culture and art
Засоби масової інформації	2 361,8	2 264,6	3 002,2	Mass media
Фізична культура і спорт	55 807,0	57 016,4	72 341,5	Physical culture and sport
Будівництво	93 437,9	89 203,3	174 459,6	Construction
<i>з них:</i>				<i>of which:</i>
капітальні вкладення	92 870,3	88 906,6	162 199,6	capital investments
Сільське і лісове господарство, рибне господарство та мисливство	4 303,7	3 185,6	31 769,9	Agriculture and forestry, fishing and hunting
Транспорт, дорожнє господарство, зв'язок, телекомунікації та інформатика	152 335,3	183 951,1	120 302,2	Transport, road economy, communication, telecommunication and informatics
Інші послуги, пов'язані з економічною діяльністю	14 955,8	16 262,0	25 919,9	Other economic services
Охорона навколишнього природного середовища та ядерна безпека	1 759,1	2 634,6	3 837,6	Environmental protection and nuclear safety
Запобігання та ліквідація надзвичайних ситуацій та наслідків стихійного лиха	2 526,6	2 378,8	3 793,7	Prevention and liquidation of emergency and disaster damage
Цільові фонди	6 892,0	11 709,5	12 907,9	Special funds
Видатки, не віднесені до основних груп	15 877,9	16 513,9	71 144,4	Expenditures not elsewhere classified
Разом видатків	6 152 684,0	6 785 385,6	8 392 465,6	Expenditures
Міжбюджетні трансферти	35 731,3	52 709,9	60 117,0	Interbudgetary transfers
Всього видатків	6 188 415,3	6 838 095,4	8 452 582,6	Total expenditure
Кредитування	537,1	1 016,8	3 272,5	Net lending
Перевищення доходів над видатками (профіцит)	75 353,8	38 482,3	122 094,0	Revenue exceeding over expenditure (surplus)

5.18. Місцеві бюджети Сумської області
5.18. Local budgets of Sumy region

(тис. гривень)

(thsd. UAH)

Доходи	2013	2014	2015	Revenue
Податкові надходження	1 899 829,2	1 965 881,0	2 262 060,2	Tax receipts
<i>у тому числі:</i>				<i>including:</i>
Податки на доходи, податки на прибуток, податки на збільшення ринкової вартості	1 379 825,4	1 434 419,8	1 373 752,9	Taxes on revenue, taxes on income, taxes on market value increase
<i>у тому числі:</i>				<i>including:</i>
податок та збір на доходи фізичних осіб	1 373 817,4	1 432 378,8	1 326 641,7	personal income tax and charge
податок на прибуток підприємств	6 008,1	2 041,1	47 111,1	corporate profit tax
Податки на власність	6 772,2	3 867,2	6,9	Taxes on property
Рентна плата та плата за використання інших природних ресурсів	350 547,3	355 523,2	49 108,0	Rent and fees for other natural resources use
<i>у тому числі:</i>				<i>including:</i>
рентна плата за спеціальне використання лісових ресурсів	17 000,3	31 007,4	39 438,6	rent for special use of forest resources
рентна плата за спеціальне використання води	4 814,1	4 471,9	4 531,6	rent for special use of water
рентна плата за користування надрами	5 818,0	6 596,4	5 137,7	rent for subsoil use
плата за землю ¹⁾	322 914,9	313 447,5	-	land tax ¹⁾
<i>з них:</i>				<i>of which:</i>
земельний податок з юридичних осіб	33 954,0	34 608,2	-	legal persons' land tax
орендна плата з юридичних осіб	257 326,7	244 546,0	-	legal persons' rental payments
земельний податок з фізичних осіб	5 500,4	5 664,8	-	personal land tax
орендна плата з фізичних осіб	26 133,8	28 628,4	-	personal rental payments
Внутрішні податки на товари та послуги	-	-	143 860,1	Domestic taxes on goods and services
<i>у тому числі:</i>				<i>including:</i>
акцизний податок з реалізації суб'єктами господарювання роздрібною торгівлі підакцизних товарів	-	-	143 860,1	excise tax on retailers of excisable goods
Місцеві податки і збори, вкл. нараховані до 1 січня 2011 року	144 285,6	156 409,9	673 399,2	Local taxes and charges, incl. accrued before January 1, 2011
<i>з них:</i>				<i>of which:</i>
податок на майно	289,1	590,5	406 669,0	property tax
<i>з них:</i>				<i>of which:</i>
плата за землю ¹⁾	-	-	392 048,9	land tax ¹⁾
<i>з них:</i>				<i>of which:</i>

Продовження
(тис. гривень)

Continued
(thsd. UAH)

Доходи	2013	2014	2015	Revenue
земельний податок з юридичних осіб	-	-	48 994,2	legal persons' land tax
орендна плата з юридичних осіб	-	-	298 073,8	legal persons' rental payments
земельний податок з фізичних осіб	-	-	7 411,8	personal land tax
орендна плата з фізичних осіб	-	-	37 569,0	personal rental payments
збір за місця для паркування транспортних засобів	61,0	64,7	64,7	parking charges
туристичний збір	155,8	130,5	161,6	tourist fee
збір за провадження деяких видів підприємницької діяльності, що справлявся до 1 січня 2015 року	11 309,6	11 387,9	-994,6	charge for some types of entrepreneurial activity before January 1, 2015
єдиний податок	132 450,3	144 242,2	267 490,9	flat tax
місцеві податки і збори, нараховані до 1 січня 2011 року	19,8	-5,9	7,7	local taxes and charges, accrued before January 1, 2011
Інші податки та збори	18 398,6	15 660,9	21 933,3	Other taxes and charges
з них:				of which:
екологічний податок	13 186,7	10 543,5	21 928,7	environmental tax
Неподаткові надходження	295 458,0	280 504,8	429 338,6	Non-tax receipts
у тому числі:				including:
Доходи від власності та підприємницької діяльності	5 794,4	3 973,6	5 278,7	Property and entrepreneurial activity income
з них:				of which:
плата за розміщення тимчасово вільних коштів місцевих бюджетів	1 911,8	-	92,7	fee for temporarily free funds of the local budgets management
Адміністративні збори та платежі, доходи від некомерційної господарської діяльності	36 904,4	40 112,5	73 973,4	Administrative fees and charges, receipts from non-commercial and economic activity
з них:				of which:
плата за надання адміністративних послуг	16 269,5	15 970,0	35 248,5	fee for administrative services
надходження від орендної плати за користування цілісним майновим комплексом та іншим державним майном	18 646,2	21 954,6	29 209,5	receipts from rent payments for using the entire property complex and other state property
державне мито	1 943,1	2 116,1	9 470,4	state duty
Інші неподаткові надходження	9 574,6	11 245,9	12 189,0	Other non-tax receipts
Власні надходження бюджетних установ	243 184,6	225 172,8	337 897,6	Own-source revenues of budgetary institutions
Доходи від операцій з капіталом	21 810,4	20 939,6	23 257,7	Revenues from capital operations
у тому числі:				including:

Продовження
(тис. гривень)

Continued
(thsd. UAH)

Доходи	2013	2014	2015	Revenue
Надходження від продажу основного капіталу	9 020,7	7 689,7	10 651,6	Receipts from fixed capital disposal
Надходження від продажу землі і нематеріальних активів	12 789,7	13 249,9	12 606,1	Receipts from disposal of land and intangible assets
Від урядів зарубіжних країн та міжнародних організацій	-	-	388,5	From governments of foreign countries and international organizations
Цільові фонди	6 189,3	22 733,9	3 438,0	Special funds
<i>у тому числі:</i>				<i>including:</i>
Цільові фонди, утворені Верховною Радою Автономної Республіки Крим, органами місцевого самоврядування та місцевими органами виконавчої влади	6 189,3	22 733,9	3 438,0	Special funds established by the Verkhovna Rada of the Autonomous Republic of Crimea and other local government bodies and authorities
Разом доходів	2 223 286,8	2 290 059,4	2 718 483,0	Revenues
Офіційні трансферти від органів державного управління	3 134 649,6	3 510 575,7	5 145 171,9	Official transfers from governments
<i>у тому числі:</i>				<i>including:</i>
дотації	1 845 241,8	1 935 442,4	218 769,3	subsidies
субвенції	1 289 407,8	1 575 133,3	4 926 402,6	subventions
Всього доходів	5 357 936,5	5 800 635,1	7 863 655,0	Total revenue

¹⁾ З 2015 року земельний податок та орендна плата включаються до місцевих податків.

¹⁾ Starting 2015, land tax and rental payments are included to the local taxes.

Продовження
(тис. гривень)

Continued
(thsd. UAH)

Видатки	2013	2014	2015	Expenditure
Державне управління	251 502,8	272 615,2	347 679,2	State government
Правоохоронна діяльність та забезпечення безпеки держави	6 131,7	7 251,0	10 075,2	Law-enforcement activity and public security providing
Освіта	1 842 555,3	1 887 650,4	2 266 616,4	Education
Охорона здоров'я	1 202 321,8	1 241 432,1	1 580 085,7	Health
Соціальний захист та соціальне забезпечення	1 368 663,6	1 486 763,6	2 301 126,3	Social protection and social security
Житлово-комунальне господарство	124 115,4	361 515,1	396 559,2	Housing and utilities
Культура і мистецтво	218 440,4	226 076,2	271 978,8	Culture and art
Засоби масової інформації	868,1	789,7	1 566,2	Mass media
Фізична культура і спорт	56 116,6	59 501,7	78 967,5	Physical culture and sport
Будівництво	58 698,0	83 738,0	185 088,2	Construction
<i>з них:</i>				<i>of which:</i>
капітальні вкладення	54 890,1	79 028,5	171 144,0	capital investments
Сільське і лісове господарство, рибне господарство та мисливство	2 120,4	2 650,5	43 913,3	Agriculture and forestry, fishing and hunting
Транспорт, дорожнє господарство, зв'язок, телекомунікації та інформатика	74 068,0	100 467,3	80 271,5	Transport, road economy, communication, telecommunication and informatics
Інші послуги, пов'язані з економічною діяльністю	3 895,9	11 604,4	57 984,2	Other economic services
Охорона навколишнього природного середовища та ядерна безпека	215,1	82,6	1 464,3	Environmental protection and nuclear safety
Запобігання та ліквідація надзвичайних ситуацій та наслідків стихійного лиха	2 309,6	3 118,4	4 664,4	Prevention and liquidation of emergency and disaster damage
Обслуговування боргу	18,1	30,9	46,1	Debt servicing
Цільові фонди	13 211,2	17 109,5	17 869,4	Special funds
<i>з них:</i>				<i>of which:</i>
Цільові фонди, утворені Верховною Радою Автономної Республіки Крим, органами місцевого самоврядування і місцевими органами виконавчої влади	8 313,2	11 673,9	7 092,0	Special funds established by the Verkhovna Rada of the Autonomous Republic of Crimea and other local government bodies and authorities
Видатки, не віднесені до основних груп	9 416,3	11 414,0	54 548,1	Expenditures not elsewhere classified
Разом видатків	5 234 668,3	5 773 810,7	7 700 503,8	Expenditures
Міжбюджетні трансферти	25 309,7	5 780,6	63 895,1	Interbudgetary transfers
Всього видатків	5 259 978,0	5 779 591,3	7 764 398,9	Total expenditure
Кредитування	-499,3	-2 582,1	2 608,7	Net lending
Перевищення доходів над видатками (профіцит)	98 457,8	23 625,9	96 647,3	Revenue exceeding over expenditure (surplus)

5.19. Місцеві бюджети Тернопільської області
5.19. Local budgets of Ternopil region

(тис. гривень)

(thsd. UAH)

Доходи	2013	2014	2015	Revenue
Податкові надходження	1 124 007,9	1 182 265,6	1 460 595,9	Tax receipts
<i>у тому числі:</i>				<i>including:</i>
Податки на доходи, податки на прибуток, податки на збільшення ринкової вартості	856 327,9	894 814,4	893 412,2	Taxes on revenue, taxes on income, taxes on market value increase
<i>у тому числі:</i>				<i>including:</i>
податок та збір на доходи фізичних осіб	854 575,7	892 945,6	850 104,3	personal income tax and charge
податок на прибуток підприємств	1 752,2	1 868,8	43 307,9	corporate profit tax
Податки на власність	23 840,6	19 884,6	-	Taxes on property
Рентна плата та плата за використання інших природних ресурсів	120 186,6	132 876,6	23 263,6	Rent and fees for other natural resources use
<i>у тому числі:</i>				<i>including:</i>
рентна плата за спеціальне використання лісових ресурсів	1 982,4	3 073,3	4 474,4	rent for special use of forest resources
рентна плата за спеціальне використання води	3 782,2	3 668,3	3 443,1	rent for special use of water
рентна плата за користування надрами	16 713,5	11 796,9	15 346,1	rent for subsoil use
плата за землю ¹⁾	97 708,5	114 338,1	-	land tax ¹⁾
<i>з них:</i>				<i>of which:</i>
земельний податок з юридичних осіб	18 138,0	20 924,0	-	legal persons' land tax
орендна плата з юридичних осіб	58 794,3	68 763,6	-	legal persons' rental payments
земельний податок з фізичних осіб	6 367,1	7 582,2	-	personal land tax
орендна плата з фізичних осіб	14 409,1	17 068,3	-	personal rental payments
Внутрішні податки на товари та послуги	-	-	166 461,2	Domestic taxes on goods and services
<i>у тому числі:</i>				<i>including:</i>
акцизний податок з реалізації суб'єктами господарювання роздрібною торгівлі підакцизних товарів	-	-	166 461,2	excise tax on retailers of excisable goods
Місцеві податки і збори, вкл. нараховані до 1 січня 2011 року	117 806,8	129 399,6	373 325,9	Local taxes and charges, incl. accrued before January 1, 2011
<i>з них:</i>				<i>of which:</i>
податок на майно	192,7	422,8	169 806,3	property tax
<i>з них:</i>				<i>of which:</i>
плата за землю ¹⁾	-	-	149 087,1	land tax ¹⁾
<i>з них:</i>				<i>of which:</i>

Продовження
(тис. гривень)

Continued
(thsd. UAH)

Доходи	2013	2014	2015	Revenue
земельний податок з юридичних осіб	-	-	29 581,0	legal persons' land tax
орендна плата з юридичних осіб	-	-	87 060,0	legal persons' rental payments
земельний податок з фізичних осіб	-	-	9 681,1	personal land tax
орендна плата з фізичних осіб	-	-	22 765,0	personal rental payments
збір за місця для паркування транспортних засобів	1 084,1	1 006,1	1 036,4	parking charges
туристичний збір	150,9	128,7	161,4	tourist fee
збір за провадження деяких видів підприємницької діяльності, що справлявся до 1 січня 2015 року	10 526,4	10 318,1	-850,2	charge for some types of entrepreneurial activity before January 1, 2015
єдиний податок	105 850,3	117 520,1	203 170,2	flat tax
місцеві податки і збори, нараховані до 1 січня 2011 року	2,4	3,7	1,9	local taxes and charges, accrued before January 1, 2011
Інші податки та збори	5 845,9	5 290,3	4 133,0	Other taxes and charges
з них:				of which:
екологічний податок	2 467,1	1 878,5	4 062,8	environmental tax
Неподаткові надходження	213 994,6	199 293,5	362 031,0	Non-tax receipts
у тому числі:				including:
Доходи від власності та підприємницької діяльності	8 698,6	4 781,1	6 352,6	Property and entrepreneurial activity income
з них:				of which:
плата за розміщення тимчасово вільних коштів місцевих бюджетів	1 853,0	0,1	-	fee for temporally free funds of the local budgets management
Адміністративні збори та платежі, доходи від некомерційної господарської діяльності	23 699,5	23 873,3	67 758,2	Administrative fees and charges, receipts from non-commercial and economic activity
з них:				of which:
плата за надання адміністративних послуг надходження від орендної плати за користування цілісним майновим комплексом та іншим державним майном	14 482,0	14 363,3	37 930,8	fee for administrative services
державне мито	8 082,3	8 405,1	11 716,7	receipts from rent payments for using the entire property complex and other state property
Інші неподаткові надходження	8 220,4	9 706,2	17 800,6	Other non-tax receipts
Власні надходження бюджетних установ	173 376,1	160 932,8	270 119,6	Own-source revenues of budgetary institutions

Продовження
(тис. гривень)

Continued
(thsd. UAH)

Доходи	2013	2014	2015	Revenue
Доходи від операцій з капіталом	17 178,8	17 267,0	32 817,5	Revenues from capital operations
<i>у тому числі:</i>				<i>including:</i>
Надходження від продажу основного капіталу	10 226,8	6 095,2	9 683,5	Receipts from fixed capital disposal
Надходження від продажу землі і нематеріальних активів	6 952,1	11 171,8	23 133,9	Receipts from disposal of land and intangible assets
Цільові фонди	5 316,9	4 565,6	5 459,9	Special funds
<i>у тому числі:</i>				<i>including:</i>
Цільові фонди, утворені Верховною Радою Автономної Республіки Крим, органами місцевого самоврядування та місцевими органами виконавчої влади	5 316,9	4 565,6	5 459,9	Special funds established by the Verkhovna Rada of the Autonomous Republic of Crimea and other local government bodies and authorities
Разом доходів	1 360 498,2	1 403 391,7	1 860 904,2	Revenues
Офіційні трансферти від органів державного управління	3 747 689,5	4 158 811,0	5 366 354,6	Official transfers from governments
<i>у тому числі:</i>				<i>including:</i>
дотації	2 373 756,4	2 519 063,2	427 571,5	subsidies
субвенції	1 373 933,1	1 639 747,8	4 938 783,1	subventions
Всього доходів	5 108 187,7	5 562 202,6	7 227 258,9	Total revenue

¹⁾ З 2015 року земельний податок та орендна плата включаються до місцевих податків.

¹⁾ Starting 2015, land tax and rental payments are included to the local taxes.

Продовження
(тис. гривень)

Continued
(thsd. UAH)

Видатки	2013	2014	2015	Expenditure
Державне управління	187 945,1	202 725,5	265 802,3	State government
Правоохоронна діяльність та забезпечення безпеки держави	2 987,9	2 903,5	3 796,1	Law-enforcement activity and public security providing
Освіта	1 854 558,0	1 927 464,5	2 313 659,2	Education
Охорона здоров'я	1 076 921,6	1 111 370,4	1 398 945,6	Health
Соціальний захист та соціальне забезпечення	1 419 316,0	1 596 123,5	2 104 326,2	Social protection and social security
Житлово-комунальне господарство	83 568,2	230 692,8	266 196,6	Housing and utilities
Культура і мистецтво	237 351,3	242 731,9	277 269,9	Culture and art
Засоби масової інформації	4 515,2	4 656,3	5 779,7	Mass media
Фізична культура і спорт	42 091,3	43 560,1	54 249,0	Physical culture and sport
Будівництво	32 526,7	23 770,9	85 493,7	Construction
<i>з них:</i>				<i>of which:</i>
капітальні вкладення	30 919,5	21 014,2	74 454,1	capital investments
Сільське і лісове господарство, рибне господарство та мисливство	3 136,6	3 734,4	39 131,2	Agriculture and forestry, fishing and hunting
Транспорт, дорожнє господарство, зв'язок, телекомунікації та інформатика	91 240,8	104 587,7	98 023,2	Transport, road economy, communication, telecommunication and informatics
Інші послуги, пов'язані з економічною діяльністю	17 545,6	17 374,5	37 688,1	Other economic services
Охорона навколишнього природного середовища та ядерна безпека	2 112,1	775,2	1 091,7	Environmental protection and nuclear safety
Запобігання та ліквідація надзвичайних ситуацій та наслідків стихійного лиха	2 540,3	4 181,9	6 503,2	Prevention and liquidation of emergency and disaster damage
Цільові фонди	8 600,3	8 235,1	8 197,2	Special funds
<i>з них:</i>				<i>of which:</i>
Цільові фонди, утворені Верховною Радою Автономної Республіки Крим, органами місцевого самоврядування і місцевими органами виконавчої влади	6 940,0	4 136,2	5 525,7	Special funds established by the Verkhovna Rada of the Autonomous Republic of Crimea and other local government bodies and authorities
Видатки, не віднесені до основних груп	4 612,6	5 563,5	54 968,2	Expenditures not elsewhere classified
Разом видатків	5 071 569,5	5 530 451,5	7 021 121,1	Expenditures
Міжбюджетні трансферти	2 467,6	3 080,1	18 071,5	Interbudgetary transfers
Всього видатків	5 074 037,2	5 533 531,7	7 039 192,5	Total expenditure
Кредитування	26,3	747,5	725,6	Net lending
Перевищення доходів над видатками (профіцит)	34 124,2	27 923,5	187 340,7	Revenue exceeding over expenditure (surplus)

5.20. Місцеві бюджети Харківської області
5.20. Local budgets of Kharkiv region

(тис. гривень)

(thsd. UAH)

Доходи	2013	2014	2015	Revenue
Податкові надходження	5 611 875,9	5 822 393,9	6 736 366,9	Tax receipts
<i>у тому числі:</i>				<i>including:</i>
Податки на доходи, податки на прибуток, податки на збільшення ринкової вартості	4 071 083,4	4 204 090,9	4 048 125,9	Taxes on revenue, taxes on income, taxes on market value increase
<i>у тому числі:</i>				<i>including:</i>
податок та збір на доходи фізичних осіб	4 001 951,8	4 188 134,6	3 777 381,3	personal income tax and charge
податок на прибуток підприємств	69 131,6	15 956,3	270 744,6	corporate profit tax
Податки на власність	17 321,9	8 530,7	42,7	Taxes on property
Рентна плата та плата за використання інших природних ресурсів	859 944,3	843 556,1	50 200,1	Rent and fees for other natural resources use
<i>у тому числі:</i>				<i>including:</i>
рентна плата за спеціальне використання лісових ресурсів	8 745,7	14 973,5	23 334,5	rent for special use of forest resources
рентна плата за спеціальне використання води	26 250,5	24 419,1	22 272,0	rent for special use of water
рентна плата за користування надрами	19 466,7	8 345,9	4 592,5	rent for subsoil use
плата за землю ¹⁾	805 479,2	795 816,7	-	land tax ¹⁾
<i>з них:</i>				<i>of which:</i>
земельний податок з юридичних осіб	212 064,5	209 190,0	-	legal persons' land tax
орендна плата з юридичних осіб	486 527,9	476 413,1	-	legal persons' rental payments
земельний податок з фізичних осіб	32 191,8	32 371,2	-	personal land tax
орендна плата з фізичних осіб	74 695,0	77 842,4	-	personal rental payments
плата за використання інших природних ресурсів	2,2	0,8	1,2	fee for other natural sources use
Внутрішні податки на товари та послуги	-	-	458 863,4	Domestic taxes on goods and services
<i>у тому числі:</i>				<i>including:</i>
акцизний податок з реалізації суб'єктами господарювання роздрібною торгівлю підакцизних товарів	-	-	458 863,4	excise tax on retailers of excisable goods
Місцеві податки і збори, вкл. нараховані до 1 січня 2011 року	567 474,8	690 158,1	2 120 780,3	Local taxes and charges, incl. accrued before January 1, 2011
<i>з них:</i>				<i>of which:</i>
податок на майно	1 865,2	3 882,2	1 150 521,1	property tax
<i>з них:</i>				<i>of which:</i>

Продовження
(тис. гривень)

Continued
(thsd. UAH)

Доходи	2013	2014	2015	Revenue
плата за землю ¹⁾	-	-	1 028 973,4	land tax ¹⁾
з них:				of which:
земельний податок з юридичних осіб	-	-	238 672,9	legal persons' land tax
орендна плата з юридичних осіб	-	-	637 336,5	legal persons' rental payments
земельний податок з фізичних осіб	-	-	39 365,4	personal land tax
орендна плата з фізичних осіб	-	-	113 598,6	personal rental payments
збір за місця для паркування транспортних засобів	3 124,4	4 459,1	5 325,4	parking charges
туристичний збір	891,5	906,5	1 098,7	tourist fee
збір за провадження деяких видів підприємницької діяльності, що справлявся до 1 січня 2015 року	25 765,6	26 537,1	-3 562,8	charge for some types of entrepreneurial activity before January 1, 2015
єдиний податок	535 795,8	654 374,0	967 389,9	flat tax
місцеві податки і збори, нараховані до 1 січня 2011 року	32,3	-0,8	8,0	local taxes and charges, accrued before January 1, 2011
Інші податки та збори	96 051,5	76 058,1	58 354,4	Other taxes and charges
з них:				of which:
екологічний податок	87 316,7	67 408,0	58 345,6	environmental tax
Неподаткові надходження	640 565,6	629 246,7	1 028 006,4	Non-tax receipts
у тому числі:				including:
Доходи від власності та підприємницької діяльності	20 781,2	7 040,8	14 787,6	Property and entrepreneurial activity income
з них:				of which:
плата за розміщення тимчасово вільних коштів місцевих бюджетів	10 258,5	2,8	5 494,9	fee for temporally free funds of the local budgets management
Адміністративні збори та платежі, доходи від некомерційної господарської діяльності	107 859,2	105 301,3	189 816,9	Administrative fees and charges, receipts from non-commercial and economic activity
з них:				of which:
плата за надання адміністративних послуг	43 675,5	44 810,7	91 865,3	fee for administrative services
надходження від орендної плати за користування цілісним майновим комплексом та іншим державним майном	58 440,0	55 411,6	71 477,8	receipts from rent payments for using the entire property complex and other state property
державне мито	5 693,1	5 027,6	26 442,7	state duty
Інші неподаткові надходження	50 379,2	36 009,3	147 106,5	Other non-tax receipts

Продовження
(тис. гривень)

Continued
(thsd. UAH)

Доходи	2013	2014	2015	Revenue
Власні надходження бюджетних установ	461 546,0	480 895,3	676 295,4	Own-source revenues of budgetary institutions
Доходи від операцій з капіталом	179 435,8	110 951,0	101 915,6	Revenues from capital operations
у тому числі:				including:
Надходження від продажу основного капіталу	125 085,3	32 124,5	31 365,5	Receipts from fixed capital disposal
Надходження від продажу землі і нематеріальних активів	54 350,5	78 826,4	70 550,2	Receipts from disposal of land and intangible assets
Цільові фонди	7 203,1	5 361,5	6 128,6	Special funds
у тому числі:				including:
Цільові фонди, утворені Верховною Радою Автономної Республіки Крим, органами місцевого самоврядування та місцевими органами виконавчої влади	7 203,1	5 361,5	6 128,6	Special funds established by the Verkhovna Rada of the Autonomous Republic of Crimea and other local government bodies and authorities
Разом доходів	6 439 080,4	6 567 953,1	7 872 417,5	Revenues
Офіційні трансферти від органів державного управління	5 635 523,7	7 555 830,9	10 579 867,4	Official transfers from governments
у тому числі:				including:
дотації	2 667 419,0	2 971 261,3	247 184,1	subsidies
субвенції	2 968 104,7	4 584 569,6	10 332 683,3	subventions
Всього доходів	12 074 604,1	14 123 784,0	18 452 284,9	Total revenue

¹⁾ З 2015 року земельний податок та орендна плата включаються до місцевих податків.

¹⁾ Starting 2015, land tax and rental payments are included to the local taxes.

Продовження
(тис. гривень)

Continued
(thsd. UAH)

Видатки	2013	2014	2015	Expenditure
Державне управління	436 779,5	464 846,6	568 451,5	State government
Правоохоронна діяльність та забезпечення безпеки держави	4 066,2	4 043,1	4 685,5	Law-enforcement activity and public security providing
Освіта	3 570 767,5	3 706 047,8	4 462 802,8	Education
Охорона здоров'я	2 739 842,6	2 870 832,6	3 643 067,7	Health
Соціальний захист та соціальне забезпечення	2 781 028,1	3 130 999,3	4 188 282,7	Social protection and social security
Житлово-комунальне господарство	632 190,9	2 163 302,3	1 435 410,5	Housing and utilities
Культура і мистецтво	477 016,5	564 451,2	635 857,2	Culture and art
Засоби масової інформації	13 297,8	14 835,3	14 386,7	Mass media
Фізична культура і спорт	140 815,2	141 016,6	211 090,9	Physical culture and sport
Будівництво	237 849,1	271 188,0	595 926,1	Construction
<i>з них:</i>				<i>of which:</i>
капітальні вкладення	131 719,8	207 222,7	433 493,0	capital investments
Сільське і лісове господарство, рибне господарство та мисливство	4 956,1	1 678,2	61 514,1	Agriculture and forestry, fishing and hunting
Транспорт, дорожнє господарство, зв'язок, телекомунікації та інформатика	449 473,1	669 140,0	1 056 434,0	Transport, road economy, communication, telecommunication and informatics
Інші послуги, пов'язані з економічною діяльністю	76 895,2	106 889,4	212 363,0	Other economic services
Охорона навколишнього природного середовища та ядерна безпека	3 541,4	861,0	6 098,8	Environmental protection and nuclear safety
Запобігання та ліквідація надзвичайних ситуацій та наслідків стихійного лиха	3 317,2	4 127,5	5 479,9	Prevention and liquidation of emergency and disaster damage
Обслуговування боргу	58 828,3	60 998,5	15 038,1	Debt servicing
Цільові фонди	40 655,5	48 906,5	68 823,4	Special funds
<i>з них:</i>				<i>of which:</i>
Цільові фонди, утворені Верховною Радою Автономної Республіки Крим, органами місцевого самоврядування і місцевими органами виконавчої влади	4 162,5	3 321,6	15 167,9	Special funds established by the Verkhovna Rada of the Autonomous Republic of Crimea and other local government bodies and authorities
Видатки, не віднесені до основних груп	14 128,1	14 815,9	72 203,7	Expenditures not elsewhere classified
Разом видатків	11 685 448,2	14 238 979,9	17 257 916,7	Expenditures
Міжбюджетні трансферти	66 610,0	12 866,1	191 065,9	Interbudgetary transfers
Всього видатків	11 752 058,2	14 251 846,0	17 448 982,6	Total expenditure
Кредитування	1 592,8	23,4	5 924,9	Net lending
Перевищення видатків над доходами (дефіцит)	x	128 085,4	x	Expenditure exceeding over revenue (deficit)
Перевищення доходів над видатками (профіцит)	320 953,0	x	997 377,4	Revenue exceeding over expenditure (surplus)

5.21. Місцеві бюджети Херсонської області
5.21. Local budgets of Kherson region

(тис. гривень)

(thsd. UAH)

Доходи	2013	2014	2015	Revenue
Податкові надходження	1 401 286,8	1 466 109,6	1 799 006,2	Tax receipts
<i>у тому числі:</i>				<i>including:</i>
Податки на доходи, податки на прибуток, податки на збільшення ринкової вартості	994 196,4	1 054 703,1	989 162,0	Taxes on revenue, taxes on income, taxes on market value increase
<i>у тому числі:</i>				<i>including:</i>
податок та збір на доходи фізичних осіб	988 791,2	1 051 349,9	971 404,3	personal income tax and charge
податок на прибуток підприємств	5 405,2	3 353,2	17 757,7	corporate profit tax
Податки на власність	4 561,5	3 491,0	36,7	Taxes on property
Рентна плата та плата за використання інших природних ресурсів	241 033,3	237 340,7	15 775,1	Rent and fees for other natural resources use
<i>у тому числі:</i>				<i>including:</i>
рентна плата за спеціальне використання лісових ресурсів	1 021,1	759,1	695,7	rent for special use of forest resources
рентна плата за спеціальне використання води	20 206,5	17 413,6	10 780,8	rent for special use of water
рентна плата за користування надрами	5 855,3	5 511,6	3 679,7	rent for subsoil use
плата за землю ¹⁾	213 333,5	213 206,9	-	land tax ¹⁾
<i>з них:</i>				<i>of which:</i>
земельний податок з юридичних осіб	30 484,1	29 840,0	-	legal persons' land tax
орендна плата з юридичних осіб	122 760,0	123 014,2	-	legal persons' rental payments
земельний податок з фізичних осіб	21 153,6	20 999,5	-	personal land tax
орендна плата з фізичних осіб	38 935,8	39 353,2	-	personal rental payments
плата за використання інших природних ресурсів	616,8	449,4	618,8	fee for other natural sources use
Внутрішні податки на товари та послуги	-	-	201 706,4	Domestic taxes on goods and services
<i>у тому числі:</i>				<i>including:</i>
акцизний податок з реалізації суб'єктами господарювання роздрібною торгівлю підакцизних товарів	-	-	201 706,4	excise tax on retailers of excisable goods
Місцеві податки і збори, вкл. нараховані до 1 січня 2011 року	145 334,2	159 654,1	583 722,9	Local taxes and charges, incl. accrued before January 1, 2011
<i>з них:</i>				<i>of which:</i>
податок на майно	341,2	697,6	307 529,5	property tax
<i>з них:</i>				<i>of which:</i>
плата за землю ¹⁾	-	-	291 399,8	land tax ¹⁾
<i>з них:</i>				<i>of which:</i>

Продовження
(тис. гривень)

Continued
(thsd. UAH)

Доходи	2013	2014	2015	Revenue
земельний податок з юридичних осіб	-	-	42 907,4	legal persons' land tax
орендна плата з юридичних осіб	-	-	161 182,4	legal persons' rental payments
земельний податок з фізичних осіб	-	-	32 464,8	personal land tax
орендна плата з фізичних осіб	-	-	54 845,1	personal rental payments
збір за місця для паркування транспортних засобів	1 268,1	1 357,7	1 416,7	parking charges
туристичний збір	912,7	793,2	1 074,7	tourist fee
збір за провадження деяких видів підприємницької діяльності, що справлявся до 1 січня 2015 року	12 582,3	12 814,5	-784,4	charge for some types of entrepreneurial activity before January 1, 2015
єдиний податок	130 169,3	143 983,0	274 481,8	flat tax
місцеві податки і збори, нараховані до 1 січня 2011 року	60,6	8,2	4,5	local taxes and charges, accrued before January 1, 2011
Інші податки та збори	16 161,4	10 920,7	8 603,1	Other taxes and charges
з них:				of which:
екологічний податок	9 110,1	4 037,5	8 464,1	environmental tax
Неподаткові надходження	270 633,0	335 709,1	434 867,6	Non-tax receipts
у тому числі:				including:
Доходи від власності та підприємницької діяльності	3 207,8	1 454,2	1 437,2	Property and entrepreneurial activity income
з них:				of which:
плата за розміщення тимчасово вільних коштів місцевих бюджетів	53,7	-	-	fee for temporarily free funds of the local budgets management
Адміністративні збори та платежі, доходи від некомерційної господарської діяльності	36 161,7	38 403,0	80 608,3	Administrative fees and charges, receipts from non-commercial and economic activity
з них:				of which:
плата за надання адміністративних послуг надходження від орендної плати за користування цілісним майновим комплексом та іншим державним майном	15 137,0	16 983,8	24 305,1	fee for administrative services
державне мито	2 224,3	2 316,5	13 695,7	receipts from rent payments for using the entire property complex and other state property
Інші неподаткові надходження	13 399,2	8 173,4	20 852,9	state duty
Власні надходження бюджетних установ	217 864,3	287 678,6	331 969,3	Other non-tax receipts
				Own-source revenues of budgetary institutions

Продовження
(тис. гривень)

Continued
(thsd. UAH)

Доходи	2013	2014	2015	Revenue
Доходи від операцій з капіталом	24 180,9	24 191,5	37 168,5	Revenues from capital operations
<i>у тому числі:</i>				<i>including:</i>
Надходження від продажу основного капіталу	7 800,8	10 866,4	15 450,9	Receipts from fixed capital disposal
Надходження від продажу землі і нематеріальних активів	16 380,0	13 325,0	21 717,6	Receipts from disposal of land and intangible assets
Цільові фонди	4 455,0	1 341,5	2 051,8	Special funds
<i>у тому числі:</i>				<i>including:</i>
Цільові фонди, утворені Верховною Радою Автономної Республіки Крим, органами місцевого самоврядування та місцевими органами виконавчої влади	4 455,0	1 341,5	2 051,8	Special funds established by the Verkhovna Rada of the Autonomous Republic of Crimea and other local government bodies and authorities
Разом доходів	1 700 555,7	1 827 351,7	2 273 094,0	Revenues
Офіційні трансферти від органів державного управління	3 400 472,8	3 775 358,5	4 745 590,7	Official transfers from governments
<i>у тому числі:</i>				<i>including:</i>
дотації	2 130 427,3	2 249 179,6	330 495,8	subsidies
субвенції	1 270 045,5	1 526 178,9	4 415 094,9	subventions
Всього доходів	5 101 028,5	5 602 710,3	7 018 684,7	Total revenue

¹⁾ З 2015 року земельний податок та орендна плата включаються до місцевих податків.

¹⁾ Starting 2015, land tax and rental payments are included to the local taxes.

Продовження
(тис. гривень)

Continued
(thsd. UAH)

Видатки	2013	2014	2015	Expenditure
Державне управління	197 157,7	208 263,5	284 434,3	State government
Правоохоронна діяльність та забезпечення безпеки держави	1 420,9	2 130,3	2 750,6	Law-enforcement activity and public security providing
Освіта	1 919 320,1	1 983 034,4	2 381 674,0	Education
Охорона здоров'я	1 074 395,8	1 159 928,0	1 418 508,5	Health
Соціальний захист та соціальне забезпечення	1 330 521,0	1 454 351,9	1 781 237,4	Social protection and social security
Житлово-комунальне господарство	83 925,9	248 167,7	240 611,2	Housing and utilities
Культура і мистецтво	205 201,4	215 033,7	262 994,7	Culture and art
Засоби масової інформації	1 812,3	1 590,1	1 851,4	Mass media
Фізична культура і спорт	41 033,4	44 690,5	62 654,4	Physical culture and sport
Будівництво	23 598,8	89 967,6	62 371,9	Construction
<i>з них:</i>				<i>of which:</i>
капітальні вкладення	19 494,0	85 496,4	51 001,8	capital investments
Сільське і лісове господарство, рибне господарство та мисливство	1 410,3	1 202,4	45 048,9	Agriculture and forestry, fishing and hunting
Транспорт, дорожнє господарство, зв'язок, телекомунікації та інформатика	65 882,2	83 127,7	123 610,9	Transport, road economy, communication, telecommunication and informatics
Інші послуги, пов'язані з економічною діяльністю	23 929,0	37 307,6	69 809,1	Other economic services
Охорона навколишнього природного середовища та ядерна безпека	367,8	455,2	826,1	Environmental protection and nuclear safety
Запобігання та ліквідація надзвичайних ситуацій та наслідків стихійного лиха	363,1	1 094,1	966,4	Prevention and liquidation of emergency and disaster damage
Цільові фонди	7 223,5	8 867,5	14 910,5	Special funds
<i>з них:</i>				<i>of which:</i>
Цільові фонди, утворені Верховною Радою Автономної Республіки Крим, органами місцевого самоврядування і місцевими органами виконавчої влади	2 710,2	3 223,8	2 617,5	Special funds established by the Verkhovna Rada of the Autonomous Republic of Crimea and other local government bodies and authorities
Видатки, не віднесені до основних груп	17 526,9	25 986,3	87 681,1	Expenditures not elsewhere classified
Разом видатків	4 995 090,1	5 565 198,5	6 841 941,3	Expenditures
Міжбюджетні трансферти	979,1	3 189,8	6 788,1	Interbudgetary transfers
Всього видатків	4 996 069,2	5 568 388,2	6 848 729,4	Total expenditure
Кредитування	7 779,1	4 106,3	10 156,2	Net lending
Перевищення доходів над видатками (профіцит)	97 180,2	30 215,7	159 799,1	Revenue exceeding over expenditure (surplus)

5.22. Місцеві бюджети Хмельницької області
5.22. Local budgets of Khmelnytskyi region

(тис. гривень)

(thsd. UAH)

Доходи	2013	2014	2015	Revenue
Податкові надходження	1 849 555,6	1 960 168,3	2 299 609,3	Tax receipts
<i>у тому числі:</i>				<i>including:</i>
Податки на доходи, податки на прибуток, податки на збільшення ринкової вартості	1 355 308,4	1 445 401,4	1 379 556,0	Taxes on revenue, taxes on income, taxes on market value increase
<i>у тому числі:</i>				<i>including:</i>
податок та збір на доходи фізичних осіб	1 334 534,8	1 443 244,9	1 331 170,9	personal income tax and charge
податок на прибуток підприємств	20 773,6	2 156,5	48 385,1	corporate profit tax
Податки на власність	21 411,7	15 156,0	8,8	Taxes on property
Рентна плата та плата за використання інших природних ресурсів	284 508,7	281 211,2	36 035,1	Rent and fees for other natural resources use
<i>у тому числі:</i>				<i>including:</i>
рентна плата за спеціальне використання лісових ресурсів	8 469,2	12 921,2	17 277,9	rent for special use of forest resources
рентна плата за спеціальне використання води	12 191,5	10 525,1	9 323,1	rent for special use of water
рентна плата за користування надрами	33 604,8	14 878,3	9 432,0	rent for subsoil use
плата за землю ¹⁾	230 241,0	242 883,8	-	land tax ¹⁾
<i>з них:</i>				<i>of which:</i>
земельний податок з юридичних осіб	41 661,1	40 774,5	-	legal persons' land tax
орендна плата з юридичних осіб	145 580,3	155 553,4	-	legal persons' rental payments
земельний податок з фізичних осіб	7 697,7	7 273,5	-	personal land tax
орендна плата з фізичних осіб	35 302,0	39 282,5	-	personal rental payments
плата за використання інших природних ресурсів	2,2	2,8	2,1	fee for other natural sources use
Внутрішні податки на товари та послуги	-	-	196 951,0	Domestic taxes on goods and services
<i>у тому числі:</i>				<i>including:</i>
акцизний податок з реалізації суб'єктами господарювання роздрібною торгівлю підакцизних товарів	-	-	196 951,0	excise tax on retailers of excisable goods
Місцеві податки і збори, вкл. нараховані до 1 січня 2011 року	177 145,0	207 139,3	674 123,1	Local taxes and charges, incl. accrued before January 1, 2011
<i>з них:</i>				<i>of which:</i>
податок на майно	349,5	631,1	348 775,7	property tax
<i>з них:</i>				<i>of which:</i>

Продовження
(тис. гривень)

Continued
(thsd. UAH)

Доходи	2013	2014	2015	Revenue
плата за землю ¹⁾	-	-	326 145,6	land tax ¹⁾
з них:				of which:
земельний податок з юридичних осіб	-	-	60 756,4	legal persons' land tax
орендна плата з юридичних осіб	-	-	199 356,9	legal persons' rental payments
земельний податок з фізичних осіб	-	-	9 525,0	personal land tax
орендна плата з фізичних осіб	-	-	56 507,3	personal rental payments
збір за місця для паркування транспортних засобів	461,8	454,5	344,3	parking charges
туристичний збір	223,6	207,8	303,1	tourist fee
збір за провадження деяких видів підприємницької діяльності, що справлявся до 1 січня 2015 року	14 676,9	15 704,0	-1 411,1	charge for some types of entrepreneurial activity before January 1, 2015
єдиний податок	161 420,7	190 138,7	326 103,7	flat tax
місцеві податки і збори, нараховані до 1 січня 2011 року	12,5	3,2	7,4	local taxes and charges, accrued before January 1, 2011
Інші податки та збори	11 181,9	11 260,4	12 935,3	Other taxes and charges
з них:				of which:
екологічний податок	5 442,6	5 616,1	12 919,5	environmental tax
Неподаткові надходження	353 930,3	345 827,0	576 551,2	Non-tax receipts
у тому числі:				including:
Доходи від власності та підприємницької діяльності	10 192,2	8 609,4	10 291,7	Property and entrepreneurial activity income
з них:				of which:
плата за розміщення тимчасово вільних коштів місцевих бюджетів	912,0	-	-	fee for temporally free funds of the local budgets management
Адміністративні збори та платежі, доходи від некомерційної господарської діяльності	32 949,5	32 434,2	70 157,0	Administrative fees and charges, receipts from non-commercial and economic activity
з них:				of which:
плата за надання адміністративних послуг надходження від орендної плати за користування цілісним майновим комплексом та іншим державним майном	11 601,0	11 143,8	13 971,6	fee for administrative services receipts from rent payments for using the entire property complex and other state property
державне мито	2 399,0	2 645,4	12 775,0	state duty
Інші неподаткові надходження	13 312,1	20 158,6	33 272,1	Other non-tax receipts
Власні надходження бюджетних установ	297 476,4	284 624,8	462 830,5	Own-source revenues of budgetary institutions

Продовження
(тис. гривень)

Continued
(thsd. UAH)

Доходи	2013	2014	2015	Revenue
Доходи від операцій з капіталом	22 812,4	23 131,8	51 567,9	Revenues from capital operations
<i>у тому числі:</i>				<i>including:</i>
Надходження від продажу основного капіталу	14 305,2	7 533,2	10 737,4	Receipts from fixed capital disposal
Надходження від продажу землі і нематеріальних активів	8 507,2	15 598,6	40 830,5	Receipts from disposal of land and intangible assets
Цільові фонди	5 753,3	5 742,4	5 940,0	Special funds
<i>у тому числі:</i>				<i>including:</i>
Цільові фонди, утворені Верховною Радою Автономної Республіки Крим, органами місцевого самоврядування та місцевими органами виконавчої влади	5 753,3	5 742,4	5 940,0	Special funds established by the Verkhovna Rada of the Autonomous Republic of Crimea and other local government bodies and authorities
Разом доходів	2 232 051,5	2 334 869,4	2 933 668,4	Revenues
Офіційні трансферти від органів державного управління	4 332 884,9	4 787 999,7	6 314 449,4	Official transfers from governments
<i>у тому числі:</i>				<i>including:</i>
дотації	2 606 477,0	2 797 529,1	369 273,7	subsidies
субвенції	1 726 407,9	1 990 470,6	5 945 175,7	subventions
Всього доходів	6 564 936,4	7 122 869,1	9 248 117,8	Total revenue

¹⁾ З 2015 року земельний податок та орендна плата включаються до місцевих податків.

¹⁾ Starting 2015, land tax and rental payments are included to the local taxes.

Продовження
(тис. гривень)

Continued
(thsd. UAH)

Видатки	2013	2014	2015	Expenditure
Державне управління	238 246,5	250 710,9	327 678,9	State government
Правоохоронна діяльність та забезпечення безпеки держави	3 833,3	4 213,0	5 314,0	Law-enforcement activity and public security providing
Освіта	2 329 779,0	2 372 703,3	2 871 782,1	Education
Охорона здоров'я	1 347 165,8	1 403 970,7	1 861 536,8	Health
Соціальний захист та соціальне забезпечення	1 713 499,4	1 875 664,7	2 525 503,0	Social protection and social security
Житлово-комунальне господарство	223 354,5	412 622,8	395 784,4	Housing and utilities
Культура і мистецтво	274 835,6	281 993,2	344 259,7	Culture and art
Засоби масової інформації	3 741,3	3 642,7	4 070,7	Mass media
Фізична культура і спорт	38 057,1	39 476,1	54 834,6	Physical culture and sport
Будівництво	31 876,6	52 170,9	130 450,6	Construction
з них:				of which:
капітальні вкладення	27 973,2	43 625,3	104 637,9	capital investments
Сільське і лісове господарство, рибне господарство та мисливство	2 478,1	1 425,6	69 315,4	Agriculture and forestry, fishing and hunting
Транспорт, дорожнє господарство, зв'язок, телекомунікації та інформатика	110 206,7	141 467,8	227 592,7	Transport, road economy, communication, telecommunication and informatics
Інші послуги, пов'язані з економічною діяльністю	44 731,8	35 549,1	101 462,3	Other economic services
Охорона навколишнього природного середовища та ядерна безпека	587,7	162,2	1 930,5	Environmental protection and nuclear safety
Запобігання та ліквідація надзвичайних ситуацій та наслідків стихійного лиха	2 763,7	3 416,5	5 409,4	Prevention and liquidation of emergency and disaster damage
Цільові фонди	10 001,4	12 971,7	14 905,8	Special funds
з них:				of which:
Цільові фонди, утворені Верховною Радою Автономної Республіки Крим, органами місцевого самоврядування і місцевими органами виконавчої влади	6 530,2	8 576,3	6 432,2	Special funds established by the Verkhovna Rada of the Autonomous Republic of Crimea and other local government bodies and authorities
Видатки, не віднесені до основних груп	58 707,6	73 447,6	114 537,7	Expenditures not elsewhere classified
Разом видатків	6 433 866,3	6 965 608,8	9 056 368,6	Expenditures
Міжбюджетні трансферти	23 081,8	29 851,8	33 172,1	Interbudgetary transfers
Всього видатків	6 456 948,1	6 995 460,6	9 089 540,6	Total expenditure
Кредитування	3 821,2	5 340,9	855,0	Net lending
Перевищення доходів над видатками (профіцит)	104 167,1	122 067,6	157 722,1	Revenue exceeding over expenditure (surplus)

5.23. Місцеві бюджети Черкаської області
5.23. Local budgets of Cherkasy region

(тис. гривень)

(thsd. UAH)

Доходи	2013	2014	2015	Revenue
Податкові надходження	2 149 614,4	2 262 666,1	2 659 758,9	Tax receipts
<i>у тому числі:</i>				<i>including:</i>
Податки на доходи, податки на прибуток, податки на збільшення ринкової вартості	1 497 491,6	1 579 713,3	1 450 150,7	Taxes on revenue, taxes on income, taxes on market value increase
<i>у тому числі:</i>				<i>including:</i>
податок та збір на доходи фізичних осіб	1 487 485,3	1 579 613,4	1 409 581,9	personal income tax and charge
податок на прибуток підприємств	10 006,4	99,9	40 568,9	corporate profit tax
Податки на власність	13 835,0	7 726,1	0,00	Taxes on property
Рентна плата та плата за використання інших природних ресурсів	421 040,8	427 023,6	46 344,2	Rent and fees for other natural resources use
<i>у тому числі:</i>				<i>including:</i>
рентна плата за спеціальне використання лісових ресурсів	9 436,8	19 133,7	24 578,1	rent for special use of forest resources
рентна плата за спеціальне використання води	29 575,6	23 475,2	17 631,7	rent for special use of water
рентна плата за користування надрами	10 252,2	6 839,1	3 819,9	rent for subsoil use
плата за землю ¹⁾	371 514,1	377 263,2	-	land tax ¹⁾
<i>з них:</i>				<i>of which:</i>
земельний податок з юридичних осіб	34 389,6	34 093,3	-	legal persons' land tax
орендна плата з юридичних осіб	281 217,6	282 610,4	-	legal persons' rental payments
земельний податок з фізичних осіб	9 436,7	9 749,3	-	personal land tax
орендна плата з фізичних осіб	46 470,1	50 810,3	-	personal rental payments
плата за використання інших природних ресурсів	262,1	312,4	314,6	fee for other natural sources use
Внутрішні податки на товари та послуги	-	-	217 089,3	Domestic taxes on goods and services
<i>у тому числі:</i>				<i>including:</i>
акцизний податок з реалізації суб'єктами господарювання роздрібною торгівлю підакцизних товарів	-	-	217 089,3	excise tax on retailers of excisable goods
Місцеві податки і збори, вкл. нараховані до 1 січня 2011 року	188 497,4	222 184,2	913 919,4	Local taxes and charges, incl. accrued before January 1, 2011
<i>з них:</i>				<i>of which:</i>
податок на майно	643,2	1 219,1	519 017,1	property tax
<i>з них:</i>				<i>of which:</i>
плата за землю ¹⁾	-	-	485 371,0	land tax ¹⁾

Продовження
(тис. гривень)

Continued
(thsd. UAH)

Доходи	2013	2014	2015	Revenue
<i>з них:</i>				<i>of which:</i>
земельний податок з юридичних осіб	-	-	49 371,2	legal persons' land tax
орендна плата з юридичних осіб	-	-	353 879,2	legal persons' rental payments
земельний податок з фізичних осіб	-	-	12 671,4	personal land tax
орендна плата з фізичних осіб	-	-	69 449,2	personal rental payments
збір за місця для паркування транспортних засобів	208,6	196,6	209,7	parking charges
туристичний збір	276,7	271,1	310,9	tourist fee
збір за провадження деяких видів підприємницької діяльності, що справлявся до 1 січня 2015 року	14 195,6	14 839,2	-1 546,4	charge for some types of entrepreneurial activity before January 1, 2015
єдиний податок	173 167,1	205 649,7	395 922,7	flat tax
місцеві податки і збори, нараховані до 1 січня 2011 року	6,1	8,6	5,4	local taxes and charges, accrued before January 1, 2011
Інші податки та збори	28 749,7	26 018,9	32 255,2	Other taxes and charges
<i>з них:</i>				<i>of which::</i>
екологічний податок	20 429,8	17 860,2	32 249,2	environmental tax
Неподаткові надходження	297 504,9	296 031,6	491 139,0	Non-tax receipts
<i>у тому числі:</i>				<i>including:</i>
Доходи від власності та підприємницької діяльності	8 819,1	3 026,1	28 034,1	Property and entrepreneurial activity income
<i>з них:</i>				<i>of which:</i>
плата за розміщення тимчасово вільних коштів місцевих бюджетів	5 238,3	1,5	21 038,6	fee for temporally free funds of the local budgets management
Адміністративні збори та платежі, доходи від некомерційної господарської діяльності	36 527,4	36 256,0	75 029,3	Administrative fees and charges, receipts from non-commercial and economic activity
<i>з них:</i>				<i>of which:</i>
плата за надання адміністративних послуг надходження від орендної плати за користування цілісним майновим комплексом та іншим державним майном	21 216,3	19 894,7	45 485,2	fee for administrative services
державне мито	12 580,0	13 514,5	17 730,3	receipts from rent payments for using the entire property complex and other state property
Інші неподаткові надходження	2 726,5	2 839,2	11 756,2	state duty
Власні надходження бюджетних установ	12 409,3	13 636,9	15 508,2	Other non-tax receipts
	239 749,0	243 112,5	372 567,5	Own-source revenues of budgetary institutions

Продовження
(тис. гривень)

Continued
(thsd. UAH)

Доходи	2013	2014	2015	Revenue
Доходи від операцій з капіталом	43 860,6	18 227,4	31 709,7	Revenues from capital operations
<i>у тому числі:</i>				<i>including:</i>
Надходження від продажу основного капіталу	6 407,0	5 133,6	6 666,8	Receipts from fixed capital disposal
Надходження від продажу землі і нематеріальних активів	37 453,6	13 093,8	25 042,9	Receipts from disposal of land and intangible assets
Від урядів зарубіжних країн та міжнародних організацій	-	-	3 753,2	From governments of foreign countries and international organizations
Цільові фонди	7 015,8	5 289,8	7 022,9	Special funds
<i>у тому числі:</i>				<i>including:</i>
Цільові фонди, утворені Верховною Радою Автономної Республіки Крим, органами місцевого самоврядування та місцевими органами виконавчої влади	7 015,8	5 289,8	7 022,9	Special funds established by the Verkhovna Rada of the Autonomous Republic of Crimea and other local government bodies and authorities
Разом доходів	2 497 995,7	2 582 214,9	3 193 383,6	Revenues
Офіційні трансферти від органів державного управління	3 573 929,7	4 180 312,7	5 705 640,2	Official transfers from governments
<i>у тому числі:</i>				<i>including:</i>
дотації	2 123 942,4	2 311 642,3	221 564,2	subsidies
субвенції	1 449 987,3	1 868 670,4	5 484 076,0	subventions
Всього доходів	6 071 925,4	6 762 527,7	8 899 023,8	Total revenue

¹⁾ З 2015 року земельний податок та орендна плата включаються до місцевих податків.

¹⁾ Starting 2015, land tax and rental payments are included to the local taxes.

Продовження
(тис. гривень)

Continued
(thsd. UAH)

Видатки	2013	2014	2015	Expenditure
Державне управління	278 566,3	287 419,9	354 856,1	State government
Правоохоронна діяльність та забезпечення безпеки держави	2 525,3	2 906,6	3 683,0	Law-enforcement activity and public security providing
Освіта	2 107 381,5	2 146 398,7	2 687 146,7	Education
Охорона здоров'я	1 360 723,9	1 433 955,4	1 876 154,7	Health
Соціальний захист та соціальне забезпечення	1 558 018,4	1 774 516,8	2 488 230,7	Social protection and social security
Житлово-комунальне господарство	108 329,5	409 890,4	316 765,1	Housing and utilities
Культура і мистецтво	269 280,5	273 151,3	332 918,0	Culture and art
Засоби масової інформації	10 092,3	5 717,1	7 470,0	Mass media
Фізична культура і спорт	44 011,0	44 511,1	60 277,0	Physical culture and sport
Будівництво	116 847,6	81 993,3	121 146,5	Construction
з них:				of which:
капітальні вкладення	111 273,3	74 240,2	98 941,0	capital investments
Сільське і лісове господарство, рибне господарство та мисливство	4 821,3	3 529,9	52 056,7	Agriculture and forestry, fishing and hunting
Транспорт, дорожнє господарство, зв'язок, телекомунікації та інформатика	105 172,4	118 456,0	204 048,2	Transport, road economy, communication, telecommunication and informatics
Інші послуги, пов'язані з економічною діяльністю	13 453,5	25 530,9	32 141,4	Other economic services
Охорона навколишнього природного середовища та ядерна безпека	2 286,3	2 045,8	9 760,9	Environmental protection and nuclear safety
Запобігання та ліквідація надзвичайних ситуацій та наслідків стихійного лиха	2 158,7	2 805,1	5 548,6	Prevention and liquidation of emergency and disaster damage
Обслуговування боргу	8 376,0	8 376,0	8 376,0	Debt servicing
Цільові фонди	23 191,2	24 060,6	33 293,2	Special funds
з них:				of which:
Цільові фонди, утворені Верховною Радою Автономної Республіки Крим, органами місцевого самоврядування і місцевими органами виконавчої влади	7 265,4	5 381,2	8 027,3	Special funds established by the Verkhovna Rada of the Autonomous Republic of Crimea and other local government bodies and authorities
Видатки, не віднесені до основних груп	19 728,8	24 253,4	92 780,0	Expenditures not elsewhere classified
Разом видатків	6 034 964,7	6 669 518,2	8 686 652,9	Expenditures
Міжбюджетні трансферти	4 879,9	10 862,3	36 668,4	Interbudgetary transfers
Всього видатків	6 039 844,6	6 680 380,5	8 723 321,3	Total expenditure
Кредитування	885,8	1 091,7	981,2	Net lending
Перевищення доходів над видатками (профіцит)	31 195,0	81 055,5	174 721,3	Revenue exceeding over expenditure (surplus)

5.24. Місцеві бюджети Чернівецької області
5.24. Local budgets of Chernivtsi region

(тис. гривень)

(thsd. UAH)

Доходи	2013	2014	2015	Revenue
Податкові надходження	957 517,7	1 002 909,0	1 296 453,5	Tax receipts
<i>у тому числі:</i>				<i>including:</i>
Податки на доходи, податки на прибуток, податки на збільшення ринкової вартості	653 906,8	686 866,9	630 319,0	Taxes on revenue, taxes on income, taxes on market value increase
<i>у тому числі:</i>				<i>including:</i>
податок та збір на доходи фізичних осіб	648 475,0	682 316,0	616 069,8	personal income tax and charge
податок на прибуток підприємств	5 431,8	4 550,8	14 249,3	corporate profit tax
Податки на власність	39 672,7	28 837,3	50,5	Taxes on property
Рентна плата та плата за використання інших природних ресурсів	143 008,8	150 090,7	25 025,1	Rent and fees for other natural resources use
<i>у тому числі:</i>				<i>including:</i>
рентна плата за спеціальне використання лісових ресурсів	9 462,5	15 530,8	17 949,8	rent for special use of forest resources
рентна плата за спеціальне використання води	5 353,4	5 024,8	4 421,5	rent for special use of water
рентна плата за користування надрами	2 692,6	1 826,5	2 653,8	rent for subsoil use
плата за землю ¹⁾	125 497,0	127 708,2	-	land tax ¹⁾
<i>з них:</i>				<i>of which:</i>
земельний податок з юридичних осіб	33 601,8	33 980,7	-	legal persons' land tax
орендна плата з юридичних осіб	59 208,7	59 843,1	-	legal persons' rental payments
земельний податок з фізичних осіб	8 873,0	9 767,3	-	personal land tax
орендна плата з фізичних осіб	23 813,4	24 117,1	-	personal rental payments
плата за використання інших природних ресурсів	3,3	0,4	-	fee for other natural sources use
Внутрішні податки на товари та послуги	-	-	181 836,6	Domestic taxes on goods and services
<i>у тому числі:</i>				<i>including:</i>
акцизний податок з реалізації суб'єктами господарювання роздрібною торгівлю підакцизних товарів	-	-	181 836,6	excise tax on retailers of excisable goods
Місцеві податки і збори, вкл. нараховані до 1 січня 2011 року	115 724,2	130 423,5	326 366,6	Local taxes and charges, incl. accrued before January 1, 2011
<i>з них:</i>				<i>of which:</i>
податок на майно	203,3	330,1	171 978,1	property tax
<i>з них:</i>				<i>of which:</i>
плата за землю ¹⁾	-	-	164 137,1	land tax ¹⁾
<i>з них:</i>				<i>of which:</i>

Продовження
(тис. гривень)

Continued
(thsd. UAH)

Доходи	2013	2014	2015	Revenue
земельний податок з юридичних осіб	-	-	43 588,0	legal persons' land tax
орендна плата з юридичних осіб	-	-	73 994,5	legal persons' rental payments
земельний податок з фізичних осіб	-	-	15 931,2	personal land tax
орендна плата з фізичних осіб	-	-	30 623,4	personal rental payments
збір за місця для паркування транспортних засобів	1 028,7	1 188,9	1 269,3	parking charges
туристичний збір	214,5	228,2	244,1	tourist fee
збір за провадження деяких видів підприємницької діяльності, що справлявся до 1 січня 2015 року	10 489,9	11 115,7	-837,4	charge for some types of entrepreneurial activity before January 1, 2015
єдиний податок	103 774,9	117 506,2	153 710,7	flat tax
місцеві податки і збори, нараховані до 1 січня 2011 року	12,9	54,4	1,7	local taxes and charges, accrued before January 1, 2011
Інші податки та збори	5 205,2	6 690,7	132 855,8	Other taxes and charges
з них:				of which:
екологічний податок	3 954,5	5 463,4	2 894,6	environmental tax
Неподаткові надходження	306 738,9	212 544,0	322 120,2	Non-tax receipts
у тому числі:				including:
Доходи від власності та підприємницької діяльності	4 057,8	5 948,7	15 705,6	Property and entrepreneurial activity income
з них:				of which:
плата за розміщення тимчасово вільних коштів місцевих бюджетів	156,3	-	10 309,6	fee for temporally free funds of the local budgets management
Адміністративні збори та платежі, доходи від некомерційної господарської діяльності	34 206,7	35 050,8	75 630,7	Administrative fees and charges, receipts from non-commercial and economic activity
з них:				of which:
плата за надання адміністративних послуг	11 628,7	12 158,9	32 133,3	fee for administrative services
надходження від орендної плати за користування цілісним майновим комплексом та іншим державним майном	21 155,4	21 603,0	28 760,8	receipts from rent payments for using the entire property complex and other state property
державне мито	1 289,6	1 190,3	14 612,2	state duty
Інші неподаткові надходження	27 291,9	8 496,4	16 900,4	Other non-tax receipts
Власні надходження бюджетних установ	241 182,5	163 048,1	213 883,5	Own-source revenues of budgetary institutions

Продовження
(тис. гривень)

Continued
(thsd. UAH)

Доходи	2013	2014	2015	Revenue
Доходи від операцій з капіталом	12 676,9	21 780,4	28 000,0	Revenues from capital operations
<i>у тому числі:</i>				<i>including:</i>
Надходження від продажу основного капіталу	4 998,8	7 333,8	2 720,2	Receipts from fixed capital disposal
Надходження від продажу землі і нематеріальних активів	7 678,1	14 446,6	25 279,8	Receipts from disposal of land and intangible assets
Цільові фонди	7 967,4	7 594,2	9 419,4	Special funds
<i>у тому числі:</i>				<i>including:</i>
Цільові фонди, утворені Верховною Радою Автономної Республіки Крим, органами місцевого самоврядування та місцевими органами виконавчої влади	7 967,4	7 594,2	9 419,4	Special funds established by the Verkhovna Rada of the Autonomous Republic of Crimea and other local government bodies and authorities
Разом доходів	1 284 900,9	1 244 827,7	1 655 993,1	Revenues
Офіційні трансферти від органів державного управління	3 263 951,3	3 522 325,0	4 442 946,0	Official transfers from governments
<i>у тому числі:</i>				<i>including:</i>
дотації	2 027 112,2	2 147 505,8	421 055,9	subsidies
субвенції	1 236 839,1	1 374 819,2	4 021 890,1	subventions
Всього доходів	4 548 852,2	4 767 152,7	6 098 939,1	Total revenue

¹⁾ З 2015 року земельний податок та орендна плата включаються до місцевих податків.

¹⁾ Starting 2015, land tax and rental payments are included to the local taxes.

Продовження
(тис. гривень)

Continued
(thsd. UAH)

Видатки	2013	2014	2015	Expenditure
Державне управління	144 882,8	151 300,0	186 621,6	State government
Правоохоронна діяльність та забезпечення безпеки держави	6 121,2	6 948,1	8 785,2	Law-enforcement activity and public security providing
Освіта	1 534 270,0	1 594 042,5	1 917 132,7	Education
Охорона здоров'я	876 495,8	918 989,5	1 139 948,8	Health
Соціальний захист та соціальне забезпечення	1 290 895,3	1 427 923,7	1 732 890,6	Social protection and social security
Житлово-комунальне господарство	68 203,1	109 369,5	169 907,8	Housing and utilities
Культура і мистецтво	177 921,0	190 133,9	203 637,5	Culture and art
Засоби масової інформації	4 925,2	4 785,2	4 898,6	Mass media
Фізична культура і спорт	30 571,1	32 020,5	40 540,8	Physical culture and sport
Будівництво	45 091,5	44 670,3	152 935,1	Construction
з них:				of which:
капітальні вкладення	35 103,4	44 132,1	139 184,1	capital investments
Сільське і лісове господарство, рибне господарство та мисливство	1 749,0	3 012,5	29 158,9	Agriculture and forestry, fishing and hunting
Транспорт, дорожнє господарство, зв'язок, телекомунікації та інформатика	91 370,8	133 887,1	176 506,1	Transport, road economy, communication, telecommunication and informatics
Інші послуги, пов'язані з економічною діяльністю	2 303,9	4 055,7	1 483,6	Other economic services
Охорона навколишнього природного середовища та ядерна безпека	445,1	307,9	588,9	Environmental protection and nuclear safety
Запобігання та ліквідація надзвичайних ситуацій та наслідків стихійного лиха	5 158,9	7 769,8	3 964,7	Prevention and liquidation of emergency and disaster damage
Цільові фонди	16 594,9	13 634,5	14 023,0	Special funds
з них:				of which:
Цільові фонди, утворені Верховною Радою Автономної Республіки Крим, органами місцевого самоврядування і місцевими органами виконавчої влади	12 896,2	9 385,5	9 203,5	Special funds established by the Verkhovna Rada of the Autonomous Republic of Crimea and other local government bodies and authorities
Видатки, не віднесені до основних груп	134 331,3	65 448,4	96 027,8	Expenditures not elsewhere classified
Разом видатків	4 431 330,9	4 708 298,9	5 879 051,5	Expenditures
Міжбюджетні трансферти	788,7	3 699,2	4 916,6	Interbudgetary transfers
Всього видатків	4 432 119,6	4 711 998,1	5 883 968,2	Total expenditure
Кредитування	-114,6	378,9	869,6	Net lending
Перевищення доходів над видатками (профіцит)	116 847,2	54 775,7	214 101,3	Revenue exceeding over expenditure (surplus)

5.25. Місцеві бюджети Чернігівської області
5.25. Local budgets of Chernihiv region

(тис. гривень)

(thsd. UAH)

Доходи	2013	2014	2015	Revenue
Податкові надходження	1 570 692,5	1 727 268,0	2 033 270,1	Tax receipts
<i>у тому числі:</i>				<i>including:</i>
Податки на доходи, податки на прибуток, податки на збільшення ринкової вартості	1 157 602,1	1 260 873,3	1 213 592,1	Taxes on revenue, taxes on income, taxes on market value increase
<i>у тому числі:</i>				<i>including:</i>
податок та збір на доходи фізичних осіб	1 152 299,5	1 257 213,9	1 181 670,9	personal income tax and charge
податок на прибуток підприємств	5 302,5	3 659,5	31 921,2	corporate profit tax
Податки на власність	7 849,8	4 251,3	13,5	Taxes on property
Рентна плата та плата за використання інших природних ресурсів	247 723,6	281 694,1	70 142,5	Rent and fees for other natural resources use
<i>у тому числі:</i>				<i>including:</i>
рентна плата за спеціальне використання лісових ресурсів	21 317,1	38 735,0	57 766,2	rent for special use of forest resources
рентна плата за спеціальне використання води	9 036,9	8 607,5	8 260,4	rent for special use of water
рентна плата за користування надрами	5 724,4	6 015,8	4 111,5	rent for subsoil use
плата за землю ¹⁾	211 638,8	228 328,5	-	land tax ¹⁾
<i>з них:</i>				<i>of which:</i>
земельний податок з юридичних осіб	211 638,8	228 328,5	-	legal persons' land tax
орендна плата з юридичних осіб	28 990,1	28 409,2	-	legal persons' rental payments
земельний податок з фізичних осіб	154 781,1	168 501,9	-	personal land tax
орендна плата з фізичних осіб	4 867,6	4 809,0	-	personal rental payments
плата за використання інших природних ресурсів	6,5	7,2	4,4	fee for other natural sources use
Внутрішні податки на товари та послуги	23 000,1	26 608,4	141 614,5	Domestic taxes on goods and services
<i>у тому числі:</i>				<i>including:</i>
акцизний податок з реалізації суб'єктами господарювання роздрібною торгівлю підакцизних товарів			141 614,5	excise tax on retailers of excisable goods
Місцеві податки і збори, вкл. нараховані до 1 січня 2011 року	137 803,3	159 206,2	587 466,9	Local taxes and charges, incl. accrued before January 1, 2011

Продовження
(тис. гривень)

Continued
(thsd. UAH)

Доходи	2013	2014	2015	Revenue
<i>з них:</i>				<i>of which:</i>
податок на майно	495,5	938,2	345 945,3	property tax
<i>з них:</i>				<i>of which:</i>
плата за землю ¹⁾	-	-	328 021,1	land tax ¹⁾
<i>з них:</i>				<i>of which:</i>
земельний податок з юридичних осіб	-	-	43 778,8	legal persons' land tax
орендна плата з юридичних осіб	-	-	235 137,0	legal persons' rental payments
земельний податок з фізичних осіб	-	-	6 413,5	personal land tax
орендна плата з фізичних осіб	-	-	42 691,8	personal rental payments
збір за місця для паркування транспортних засобів	472,4	547,7	412,6	parking charges
туристичний збір	197,0	154,7	207,8	tourist fee
збір за провадження деяких видів підприємницької діяльності, що справлявся до 1 січня 2015 року	9 933,5	10 310,9	-1 595,8	charge for some types of entrepreneurial activity before January 1, 2015
єдиний податок	126 697,0	147 248,5	242 490,0	flat tax
місцеві податки і збори, нараховані до 1 січня 2011 року	7,9	6,1	7,0	local taxes and charges, accrued before January 1, 2011
Інші податки та збори	19 713,7	21 243,1	20 440,6	Other taxes and charges
<i>з них:</i>				<i>of which:</i>
екологічний податок	15 494,2	17 125,1	20 433,9	environmental tax
Неподаткові надходження	236 936,1	253 837,8	377 948,2	Non-tax receipts
<i>у тому числі:</i>				<i>including:</i>
Доходи від власності та підприємницької діяльності	8 488,1	2 040,5	13 161,1	Property and entrepreneurial activity income
<i>з них:</i>				<i>of which:</i>
плата за розміщення тимчасово вільних коштів місцевих бюджетів	6 619,4	-	11 317,7	fee for temporally free funds of the local budgets management
Адміністративні збори та платежі, доходи від некомерційної господарської діяльності	35 818,5	41 596,6	71 363,7	Administrative fees and charges, receipts from non-commercial and economic activity
<i>з них:</i>				<i>of which:</i>
плата за надання адміністративних послуг	14 933,2	14 470,8	31 925,8	fee for administrative services

Продовження
(тис. гривень)

Continued
(thsd. UAH)

Доходи	2013	2014	2015	Revenue
надходження від орендної плати за користування цілісним майновим комплексом та іншим державним майном	19 132,6	25 113,1	32 916,2	receipts from rent payments for using the entire property complex and other state property
державне мито	1 697,4	1 958,7	6 450,9	state duty
Інші неподаткові надходження	9 419,3	9 060,9	12 084,5	Other non-tax receipts
Власні надходження бюджетних установ	183 210,2	201 139,8	281 339,0	Own-source revenues of budgetary institutions
Доходи від операцій з капітаом	8 415,3	5 753,3	10 558,9	Revenues from capital operations
<i>у тому числі:</i>				<i>including:</i>
Надходження від продажу основного капіталу	5 046,9	2 144,9	5 336,5	Receipts from fixed capital disposal
Надходження від продажу землі і нематеріальних активів	3 368,5	3 608,4	5 222,4	Receipts from disposal of land and intangible assets
Цільові фонди	7 512,7	5 179,7	11 845,9	Special funds
<i>у тому числі:</i>				<i>including:</i>
Цільові фонди, утворені Верховною Радою Автономної Республіки Крим, органами місцевого самоврядування та місцевими органами виконавчої влади	7 512,7	5 179,7	11 845,9	Special funds established by the Verkhovna Rada of the Autonomous Republic of Crimea and other local government bodies and authorities
Разом доходів	1 823 556,6	1 992 038,8	2 433 623,2	Revenues
Офіційні трансферти від органів державного управління	3 142 563,0	3 645 424,9	4 760 863,2	Official transfers from governments
<i>у тому числі:</i>				<i>including:</i>
дотації	1 998 340,1	2 164 050,6	238 104,3	subsidies
субвенції	1 144 222,9	1 481 374,3	4 522 758,9	subventions
Всього доходів	4 966 119,6	5 637 463,7	7 194 486,4	Total revenue

¹⁾ З 2015 року земельний податок та орендна плата включаються до місцевих податків.

¹⁾ Starting 2015, land tax and rental payments are included to the local taxes.

Продовження
(тис. гривень)

Continued
(thsd. UAH)

Видатки	2013	2014	2015	Expenditure
Державне управління	219 323,8	228 300,3	293 052,0	State government
Правоохоронна діяльність та забезпечення безпеки держави	5 534,4	6 694,4	8 509,1	Law-enforcement activity and public security providing
Освіта	1 693 555,9	1 800 304,6	2 159 029,4	Education
Охорона здоров'я	1 157 621,6	1 259 391,1	1 545 126,2	Health
Соціальний захист та соціальне забезпечення	1 282 808,2	1 387 458,5	1 998 071,5	Social protection and social security
Житлово-комунальне господарство	75 435,2	371 276,3	276 102,2	Housing and utilities
Культура і мистецтво	248 695,7	250 622,0	293 532,3	Culture and art
Засоби масової інформації	5 304,5	5 639,0	6 376,5	Mass media
Фізична культура і спорт	43 586,8	47 178,9	59 658,7	Physical culture and sport
Будівництво	46 174,8	44 996,4	120 952,1	Construction
з них:				of which:
капітальні вкладення	26 173,4	33 137,6	63 900,3	capital investments
Сільське і лісове господарство, рибне господарство та мисливство	1 208,5	1 983,0	67 105,6	Agriculture and forestry, fishing and hunting
Транспорт, дорожнє господарство, зв'язок, телекомунікації та інформатика	69 382,2	90 059,1	126 472,7	Transport, road economy, communication, telecommunication and informatics
Інші послуги, пов'язані з економічною діяльністю	33 493,5	44 375,5	24 847,7	Other economic services
Охорона навколишнього природного середовища та ядерна безпека	530,0	382,9	457,3	Environmental protection and nuclear safety
Запобігання та ліквідація надзвичайних ситуацій та наслідків стихійного лиха	2 938,7	5 932,9	6 788,9	Prevention and liquidation of emergency and disaster damage
Обслуговування боргу	4,0	50,9	86,9	Debt servicing
Цільові фонди	10 976,5	12 705,2	28 672,0	Special funds
з них:				of which:
Цільові фонди, утворені Верховною Радою Автономної Республіки Крим, органами місцевого самоврядування і місцевими органами виконавчої влади	3 667,2	3 893,4	4 564,9	Special funds established by the Verkhovna Rada of the Autonomous Republic of Crimea and other local government bodies and authorities
Видатки, не віднесені до основних груп	7 400,9	8 352,2	65 801,0	Expenditures not elsewhere classified
Разом видатків	4 903 975,2	5 565 703,2	7 080 642,1	Expenditures
Міжбюджетні трансферти	145,0	500,0	14 797,3	Interbudgetary transfers
Всього видатків	4 904 120,2	5 566 203,2	7 095 439,4	Total expenditure
Кредитування	2 456,5	1 844,4	3 761,9	Net lending
Перевищення доходів над видатками (профіцит)	59 543,0	69 416,2	95 285,1	Revenue exceeding over expenditure (surplus)

5.26. Місцеві бюджети м.Києва
5.26. Local budgets of Kyiv city

(тис. гривень)

(thsd. UAH)

Доходи	2013	2014	2015	Revenue
Податкові надходження	10 849 534,8	11 550 598,3	15 624 913,1	Tax receipts
<i>у тому числі:</i>				<i>including:</i>
Податки на доходи, податки на прибуток, податки на збільшення ринкової вартості	7 630 878,1	8 044 718,3	9 667 494,6	Taxes on revenue, taxes on income, taxes on market value increase
<i>у тому числі:</i>				<i>including:</i>
податок та збір на доходи фізичних осіб	7 565 122,5	7 985 314,2	8 042 566,9	personal income tax and charge
податок на прибуток підприємств	65 755,6	59 404,1	1 624 927,7	corporate profit tax
Податки на власність	26 123,6	14 963,3	253,7	Taxes on property
Рентна плата та плата за використання інших природних ресурсів	1 946 257,9	1 934 164,2	47 390,4	Rent and fees for other natural resources use
<i>у тому числі:</i>				<i>including:</i>
рентна плата за спеціальне використання лісових ресурсів	1 123,0	1 709,2	1 646,1	rent for special use of forest resources
рентна плата за спеціальне використання води	38 796,0	39 290,6	42 157,8	rent for special use of water
рентна плата за користування надрами	5 573,7	4 632,9	3 571,3	rent for subsoil use
плата за землю ¹⁾	1 900 684,1	1 888 506,6	-	land tax ¹⁾
<i>з них:</i>				<i>of which:</i>
земельний податок з юридичних осіб	622 954,2	606 142,8	-	legal persons' land tax
орендна плата з юридичних осіб	1 218 677,5	1 229 679,1	-	legal persons' rental payments
земельний податок з фізичних осіб	33 415,4	31 459,0	-	personal land tax
орендна плата з фізичних осіб	25 637,0	21 225,7	-	personal rental payments
плата за використання інших природних ресурсів	81,1	24,8	15,2	fee for other natural sources use
Внутрішні податки на товари та послуги	-	-	975 550,7	Domestic taxes on goods and services
<i>у тому числі:</i>				<i>including:</i>
акцизний податок з реалізації суб'єктами господарювання роздрібною торгівлю підакцизних товарів	-	-	975 550,7	excise tax on retailers of excisable goods
Місцеві податки і збори, вкл. нараховані до 1 січня 2011 року	1 188 066,3	1 520 529,2	4 904 443,7	Local taxes and charges, incl. accrued before January 1, 2011
<i>з них:</i>				<i>of which:</i>
податок на майно	5 279,0	11 533,7	2 950 501,1	property tax
<i>з них:</i>				<i>of which:</i>

Продовження
(тис. гривень)

Continued
(thsd. UAH)

Доходи	2013	2014	2015	Revenue
плата за землю ¹⁾	-	-	2 644 641,6	land tax ¹⁾
з них:				of which:
земельний податок з юридичних осіб	-	-	832 497,1	legal persons' land tax
орендна плата з юридичних осіб	-	-	1 745 053,7	legal persons' rental payments
земельний податок з фізичних осіб	-	-	40 743,9	personal land tax
орендна плата з фізичних осіб	-	-	26 346,9	personal rental payments
збір за місця для паркування транспортних засобів	29 656,1	24 884,8	23 240,2	parking charges
туристичний збір	9 651,4	7 764,5	12 991,7	tourist fee
збір за провадження деяких видів підприємницької діяльності, що справлявся до 1 січня 2015 року	66 344,9	67 486,2	-4 708,4	charge for some types of entrepreneurial activity before January 1, 2015
єдиний податок	1 079 679,3	1 408 835,4	1 922 474,5	flat tax
місцеві податки і збори, нараховані до 1 січня 2011 року	-2 544,5	24,6	-55,4	local taxes and charges, accrued before January 1, 2011
Інші податки та збори	58 208,9	36 223,4	29 780,1	Other taxes and charges
з них:				of which:
екологічний податок	57 755,1	36 209,6	29 738,6	environmental tax
Неподаткові надходження	1 688 461,1	2 770 361,0	5 937 905,9	Non-tax receipts
у тому числі:				including:
Доходи від власності та підприємницької діяльності	66 818,3	106 032,7	94 563,8	Property and entrepreneurial activity income
з них:				of which:
плата за розміщення тимчасово вільних коштів місцевих бюджетів	0,1	0,2	0,5	fee for temporally free funds of the local budgets management
Адміністративні збори та платежі, доходи від некомерційної господарської діяльності	478 010,3	325 913,1	464 184,6	Administrative fees and charges, receipts from non-commercial and economic activity
з них:				of which:
плата за надання адміністративних послуг	128 450,6	124 836,6	286 773,9	fee for administrative services
надходження від орендної плати за користування цілісним майновим комплексом та іншим державним майном	334 073,6	186 422,0	113 325,9	receipts from rent payments for using the entire property complex and other state property
державне мито	15 443,1	14 654,5	64 084,9	state duty
Інші неподаткові надходження	263 659,6	190 941,9	352 255,4	Other non-tax receipts
Власні надходження бюджетних установ	879 973,0	2 147 473,2	5 026 902,1	Own-source revenues of budgetary institutions

Продовження
(тис. гривень)

Continued
(thsd. UAH)

Доходи	2013	2014	2015	Revenue
Доходи від операцій з капіталом	143 631,2	271 215,2	352 847,8	Revenues from capital operations
<i>у тому числі:</i>				<i>including:</i>
Надходження від продажу основного капіталу	90 278,9	83 822,8	273 524,1	Receipts from fixed capital disposal
Надходження від продажу землі і нематеріальних активів	53 352,3	187 392,4	79 323,7	Receipts from disposal of land and intangible assets
Цільові фонди	209 708,7	229 094,1	262 537,0	Special funds
<i>у тому числі:</i>				<i>including:</i>
Цільові фонди, утворені Верховною Радою Автономної Республіки Крим, органами місцевого самоврядування та місцевими органами виконавчої влади	209 708,7	229 094,1	262 537,0	Special funds established by the Verkhovna Rada of the Autonomous Republic of Crimea and other local government bodies and authorities
Разом доходів	12 891 335,8	14 821 268,6	22 178 203,9	Revenues
Офіційні трансферти від органів державного управління	3 619 303,5	8 973 701,2	9 475 758,0	Official transfers from governments
<i>у тому числі:</i>				<i>including:</i>
дотації	653 100,1	900 044,8	-	subsidies
субвенції	2 966 203,4	8 073 656,4	9 475 758,0	subventions
Всього доходів	16 510 639,3	23 794 969,9	31 653 961,9	Total revenue

¹⁾ З 2015 року земельний податок та орендна плата включаються до місцевих податків.

¹⁾ Starting 2015, land tax and rental payments are included to the local taxes.

Продовження
(тис. гривень)

Continued
(thsd. UAH)

Видатки	2013	2014	2015	Expenditure
Державне управління	577 534,8	667 493,1	704 538,7	State government
Освіта	4 540 280,3	5 047 380,7	6 313 212,6	Education
Охорона здоров'я	3 635 109,8	3 881 267,1	8 231 105,5	Health
Соціальний захист та соціальне забезпечення	2 701 155,1	2 648 399,7	4 187 825,1	Social protection and social security
Житлово-комунальне господарство	1 260 158,5	4 269 848,4	2 145 931,8	Housing and utilities
Культура і мистецтво	611 753,4	1 649 032,1	761 703,0	Culture and art
Засоби масової інформації	29 437,1	31 516,3	33 723,6	Mass media
Фізична культура і спорт	135 015,4	122 842,4	241 694,4	Physical culture and sport
Будівництво	1 087 811,7	653 865,8	1 542 904,7	Construction
з них:				of which:
капітальні вкладення	636 835,7	542 268,4	983 713,2	capital investments
Сільське і лісове господарство, рибне господарство та мисливство	3 812,0	40,4	32 965,4	Agriculture and forestry, fishing and hunting
Транспорт, дорожнє господарство, зв'язок, телекомунікації та інформатика	664 864,1	904 954,9	1 533 482,9	Transport, road economy, communication, telecommunication and informatics
Інші послуги, пов'язані з економічною діяльністю	710 831,0	588 724,5	170 390,2	Other economic services
Запобігання та ліквідація надзвичайних ситуацій та наслідків стихійного лиха	8 759,3	9 170,8	8 342,9	Prevention and liquidation of emergency and disaster damage
Обслуговування боргу	1 271 602,3	1 312 243,3	1 576 847,0	Debt servicing
Цільові фонди	272 866,0	236 017,1	298 395,8	Special funds
з них:				of which:
Цільові фонди, утворені Верховною Радою Автономної Республіки Крим, органами місцевого самоврядування і місцевими органами виконавчої влади	214 548,5	202 529,3	253 647,9	Special funds established by the Verkhovna Rada of the Autonomous Republic of Crimea and other local government bodies and authorities
Видатки, не віднесені до основних груп	70 049,0	64 585,0	176 146,5	Expenditures not elsewhere classified
Разом видатків	17 581 039,7	22 087 381,6	27 959 210,3	Expenditures
Міжбюджетні трансферти	8 348,1	1 143 612,4	45 886,8	Interbudgetary transfers
Всього видатків	17 589 387,8	23 230 994,0	28 005 097,1	Total expenditure
Кредитування	-2 344,4	-2 391,9	-2 447,6	Net lending
Перевищення видатків над доходами (дефіцит)	1 076 404,2	x	x	Expenditure exceeding over revenue (deficit)
Перевищення доходів над видатками (профіцит)	x	566 367,8	3 651 312,3	Revenue exceeding over expenditure (surplus)

5.27. Місцеві бюджети м.Севастополя
5.27. Local budgets of Sevastopol city

(тис. гривень)

(thsd. UAH)

Доходи	2013	1 кв. 2014	2015	Revenue
Податкові надходження	1 094 205,1	214 816,4	...	Tax receipts
<i>у тому числі:</i>				<i>including:</i>
Податки на доходи, податки на прибуток, податки на збільшення ринкової вартості	760 475,0	148 398,3	...	Taxes on revenue, taxes on income, taxes on market value increase
<i>у тому числі:</i>				<i>including:</i>
податок та збір на доходи фізичних осіб	758 398,5	148 005,4	...	personal income tax and charge
податок на прибуток підприємств	2 076,5	392,9	...	corporate profit tax
Податки на власність	2 037,0	137,3	...	Taxes on property
Рентна плата та плата за використання інших природних ресурсів	230 532,1	40 612,5	...	Rent and fees for other natural resources use
<i>у тому числі:</i>				<i>including:</i>
рентна плата за спеціальне використання лісових ресурсів	24,7	1,0	...	rent for special use of forest resources
рентна плата за спеціальне використання води	7 447,2	1 480,5	...	rent for special use of water
рентна плата за користування надрами	15 579,8	3 244,7	...	rent for subsoil use
плата за землю ¹⁾	206 042,2	35 376,6	...	land tax ¹⁾
<i>з них:</i>				<i>of which:</i>
земельний податок з юридичних осіб	34 579,8	6 217,9	...	legal persons' land tax
орендна плата з юридичних осіб	148 342,0	25 249,3	...	legal persons' rental payments
земельний податок з фізичних осіб	1 394,2	146,0	...	personal land tax
орендна плата з фізичних осіб	21 726,1	3 763,4	...	personal rental payments
плата за використання інших природних ресурсів	1 438,2	509,7	...	fee for other natural sources use
Внутрішні податки на товари та послуги	-	-	...	Domestic taxes on goods and services
<i>у тому числі:</i>				<i>including:</i>
акцизний податок з реалізації суб'єктами господарювання роздрібною торгівлю підакцизних товарів	-	-	...	excise tax on retailers of excisable goods
Місцеві податки і збори, вкл. нараховані до 1 січня 2011 року	98 086,9	25 182,1	...	Local taxes and charges, incl. accrued before January 1, 2011
<i>з них:</i>				<i>of which:</i>
податок на майно	355,0	63,4	...	property tax
<i>з них:</i>				<i>of which:</i>
плата за землю ¹⁾	-	-	...	land tax ¹⁾
туристичний збір	1 199,8	58,5	...	tourist fee

Продовження
(тис. гривень)

Continued
(thsd. UAH)

Доходи	2013	1 кв. 2014	2015	Revenue
збір за провадження деяких видів підприємницької діяльності, що справлявся до 1 січня 2015 року	6 308,5	1 553,6	...	charge for some types of entrepreneurial activity before January 1, 2015
єдиний податок місцеві податки і збори, нараховані до 1 січня 2011 року	90 194,4	23 505,6	...	flat tax local taxes and charges, accrued before January 1, 2011
Інші податки та збори	29,2	0,9	...	Other taxes and charges
з них:	3 074,2	486,2	...	of which:
екологічний податок	2 967,5	466,9	...	environmental tax
Неподаткові надходження	161 561,4	21 380,0	...	Non-tax receipts
у тому числі:				including:
Доходи від власності та підприємницької діяльності	7 333,4	221,2	...	Property and entrepreneurial activity income
з них:				of which:
плата за розміщення тимчасово вільних коштів місцевих бюджетів	5 732,5	-	...	fee for temporally free funds of the local budgets management
Адміністративні збори та платежі, доходи від некомерційної господарської діяльності	48 325,0	8 809,7	...	Administrative fees and charges, receipts from non-commercial and economic activity
з них:				of which:
плата за надання адміністративних послуг надходження від орендної плати за користування цілісним майновим комплексом та іншим державним майном	17 493,3	2 791,1	...	fee for administrative services
державне мито	29 913,8	5 878,6	...	receipts from rent payments for using the entire property complex and other state property
Інші неподаткові надходження	917,9	140,0	...	state duty
Власні надходження бюджетних установ	13 450,0	2 446,7	...	Other non-tax receipts
Доходи від операцій з капіталом	9 450,3	4 865,5	...	Own-source revenues of budgetary institutions
у тому числі:				Revenues from capital operations
Надходження від продажу основного капіталу				including:
Надходження від продажу землі і нематеріальних активів	6 850,2	1 985,3	...	Receipts from fixed capital disposal
	2 600,1	2 880,2	...	Receipts from disposal of land and intangible assets

Продовження
(тис. гривень)

Continued
(thsd. UAH)

Доходи	2013	1 кв. 2014	2015	Revenue
Цільові фонди	5 311,8	753,3	...	Special funds
<i>у тому числі:</i>				<i>including:</i>
Цільові фонди, утворені Верховною Радою Автономної Республіки Крим, органами місцевого самоврядування та місцевими органами виконавчої влади	5 311,8	753,3	...	Special funds established by the Verkhovna Rada of the Autonomous Republic of Crimea and other local government bodies and authorities
Разом доходів	1 270 528,7	241 815,1	...	Revenues
Офіційні трансферти від органів державного управління	663 979,6	127 765,1	...	Official transfers from governments
<i>у тому числі:</i>				<i>including:</i>
дотації	251 809,6	42 920,3	...	subsidies
субвенції	412 170,0	84 844,9	...	subventions
Всього доходів	1 934 508,3	369 580,2	...	Total revenue

¹⁾ З 2015 року земельний податок та орендна плата включаються до місцевих податків.

¹⁾ Starting 2015, land tax and rental payments are included to the local taxes.

Продовження
(тис. гривень)

Continued
(thsd. UAH)

Видатки	2013	1 кв. 2014	2015	Expenditure
Державне управління	18 475,1	2 926,2	...	State government
Правоохоронна діяльність та забезпечення безпеки держави	2 062,8	345,9	...	Law-enforcement activity and public security providing
Освіта	592 891,5	98 567,6	...	Education
Охорона здоров'я	425 604,3	65 189,3	...	Health
Соціальний захист та соціальне забезпечення	376 725,1	90 513,2	...	Social protection and social security
Житлово-комунальне господарство	104 697,4	6 382,2	...	Housing and utilities
Культура і мистецтво	98 078,9	14 466,6	...	Culture and art
Засоби масової інформації	1 980,0	320,1	...	Mass media
Фізична культура і спорт	22 745,6	2 845,2	...	Physical culture and sport
Будівництво	68 633,2	-	...	Construction
<i>з них:</i>				<i>of which:</i>
капітальні вкладення	65 998,5	-	...	capital investments
Сільське і лісове господарство, рибне господарство та мисливство	552,9	-	...	Agriculture and forestry, fishing and hunting
Транспорт, дорожнє господарство, зв'язок, телекомунікації та інформатика	70 217,9	6 525,6	...	Transport, road economy, communication, telecommunication and informatics
Інші послуги, пов'язані з економічною діяльністю	1 281,9	39,9	...	Other economic services
Запобігання та ліквідація надзвичайних ситуацій та наслідків стихійного лиха	5 759,4	911,7	...	Prevention and liquidation of emergency and disaster damage
Цільові фонди	6 484,5	2,2	...	Special funds
<i>з них:</i>				<i>of which:</i>
Цільові фонди, утворені Верховною Радою Автономної Республіки Крим, органами місцевого самоврядування і місцевими органами виконавчої влади	4 130,7	2,2	...	Special funds established by the Verkhovna Rada of the Autonomous Republic of Crimea and other local government bodies and authorities
Видатки, не віднесені до основних груп	1 641,2	40,6	...	Expenditures not elsewhere classified
Разом видатків	1 797 831,9	289 076,2	...	Expenditures
Міжбюджетні трансферти	1 649,9	-	...	Interbudgetary transfers
Всього видатків	1 799 481,8	289 076,2	...	Total expenditure
Кредитування	-203,7	-19,8	...	Net lending
Перевищення доходів над видатками (профіцит)	135 230,2	80 523,8	...	Revenue exceeding over expenditure (surplus)

Методологічні коментарі *Methodological comments*

Бюджет	План формування та використання фінансових ресурсів для забезпечення завдань і функцій, які здійснюються відповідно органами державної влади, органами влади Автономної Республіки Крим, органами місцевого самоврядування протягом бюджетного періоду.
Budget	A plan of raising and using financial resources to ensure achievement of tasks and execution of functions by state government bodies, government bodies of the Autonomous Republic of Crimea and local self-governments during a budget period.
Закон про Державний бюджет України <i>Law on the State Budget of Ukraine</i>	Закон, який затверджує Державний бюджет України та містить положення щодо забезпечення його виконання протягом бюджетного періоду.
Бюджетна система України <i>Ukraine's budget system</i>	Сукупність державного бюджету та місцевих бюджетів, побудована з урахуванням економічних відносин, державного і адміністративно-територіальних устроїв і врегульована нормами права.
Зведений бюджет України <i>Consolidated budget of Ukraine</i>	Включає показники Державного бюджету України, зведеного бюджету Автономної Республіки Крим та зведених бюджетів областей, міст Києва та Севастополя. Починаючи з 2000 року, бюджети мають дві складові: загальний та спеціальний фонди.
Місцеві бюджети <i>Local budgets</i>	Бюджет Автономної Республіки Крим, обласні, районні бюджети та бюджети місцевого самоврядування.
Бюджети місцевого самоврядування <i>Local self-government budgets</i>	Бюджети територіальних громад сіл, їх об'єднань, селищ, міст (у тому числі районів у містах), бюджети об'єднаних територіальних громад, що створюються згідно із законом та перспективним планом формування територій громад.
Бюджетна класифікація <i>Budget classification</i>	Єдине систематизоване згрупування доходів, видатків, кредитування, фінансування бюджету, боргу відповідно до законодавства України та міжнародних стандартів. Бюджетна класифікація має такі складові частини: 1) класифікація доходів бюджету; 2) класифікація видатків та кредитування бюджету; 3) класифікація фінансування бюджету; 4) класифікація боргу.
Доходи бюджету	Податкові, неподаткові та інші надходження на безповоротній основі, справляння яких передбачено законодавством України (включаючи трансферти, плату за надання адміністративних послуг, власні надходження бюджетних установ). Доходи бюджету класифікуються за такими розділами: 1) Податковими надходженнями визнаються встановлені законами України про оподаткування загальнодержавні податки і збори та місцеві податки і збори; 2) Неподатковими надходженнями визнаються: доходи від власності та підприємницької діяльності; адміністративні збори та платежі, доходи від некомерційної господарської діяльності; інші неподаткові надходження; 3) Доходи від операцій з капіталом – надходження від продажу основного капіталу, реалізації державних запасів товарів, продажу землі і нематеріальних активів; 4) Трансферти – кошти, одержані від інших органів державної влади, органів влади Автономної Республіки Крим, органів місцевого самоврядування, інших держав або міжнародних організацій на безоплатній та безповоротній основі.

Budget revenues	Tax, non-tax and other non-repayable receipts collected according to the Ukrainian legislation (including transfers, payment for administrative services provision, own-source revenues of budgetary institutions). Budget revenue are classified according to the following sections: 1) tax receipts are state and local taxes and duties set by the Ukrainian tax legislation; 2) non-tax receipts are: property and entrepreneurial activity income; administrative fees and charges, receipts from non-commercial economic activity; other non-tax receipts; 3) revenues from capital operations are receipts from fixed capital disposal, receipts from disposal of the state inventories of goods, receipts from disposal of the land and intangible assets; 4) transfers are funds received from other government bodies, government authorities of the Autonomous Republic of Crimea, local government, foreign governments or international organizations on nonrefundable basis.
Власні надходження бюджетних установ	Кошти, отримані в установленому порядку бюджетними установами як плата за надання послуг, виконання робіт, гранти, дарунки та благодійні внески, а також кошти від реалізації в установленому порядку продукції чи майна та іншої діяльності, і класифікуються як неподаткові надходження.
Own-source revenues of budgetary institutions	Funds received according to the regulations by government institutions as a payment for services, work delivery, grants, gifts, and donations, including funds from goods or property disposal according to the standard procedures, and from other activity, which are classified as non-tax receipts.
Видатки бюджету	Кошти, спрямовані на здійснення програм та заходів, передбачених відповідним бюджетом. До видатків бюджету не належать: погашення боргу; надання кредитів з бюджету; розміщення бюджетних коштів на депозитах; придбання цінних паперів; повернення надміру сплачених до бюджету сум податків і зборів та інших доходів бюджету, проведення їх бюджетного відшкодування.
Budget expenditures	Funds allocated for carrying out programs and taking measures stipulated by the respective budget. Budget expenditures do not include: debt repayment, lending from the budget; depositing budget funds; security purchase; refund of overpaid to the budget taxes and duties and other budget revenues, its budget reimbursement.
Кредитування бюджету	Операції з надання коштів з бюджету на умовах повернення, платності та строковості, внаслідок чого виникають зобов'язання перед бюджетом (надання кредитів з бюджету), та операції з повернення таких коштів до бюджету (повернення кредитів до бюджету). До кредитів з бюджету також належать бюджетні позички та фінансова допомога з бюджету на поворотній основі.
Net lending	Transactions dealing with budget resources providing on terms of redemption, payback, and time limits which result in liabilities due to the budget (budget lending) as well as transactions related to repayment of these funds to the budget (credit refund to the budget). Budget lending also includes budget borrowings and repayable financial assistance from the budget.
Дефіцит бюджету (-)	Перевищення видатків бюджету над його доходами (з урахуванням різниці між наданням кредитів з бюджету та поверненням кредитів до бюджету).
Budget deficit (-)	Budget expenditure exceeding over budget revenue (including the difference between budget lending and reimbursement).
Профіцит бюджету (+)	Перевищення доходів бюджету над його видатками (з урахуванням різниці між поверненням кредитів до бюджету та наданням кредитів з бюджету).
Budget surplus (+)	Budget revenue exceeding over budget expenditure (including the difference between budget credit reimbursement and budget lending).
Фінансування бюджету	Надходження та витрати бюджету, пов'язані із зміною обсягу боргу, обсягів депозитів і цінних паперів, кошти від приватизації державного майна (щодо державного бюджету), зміна залишків бюджетних коштів, які використовуються для покриття дефіциту бюджету або визначення профіциту бюджету.
Budget financing	Budget receipts and expenses related to changes in the debt volumes, deposits and securities, proceeds from privatization of state property (regarding the state budget), changes in budget funds residuals used to cover the budget deficit or define the budget surplus.
Державний борг	Загальна сума боргових зобов'язань держави з повернення отриманих та непогашених кредитів (позик) станом на звітну дату, що виникають внаслідок державного запозичення.
State debt	The total state debt liabilities to return the received and outstanding loans (borrowing) as of reporting date arising from state borrowing.

Гарантований державою борг	Загальна сума боргових зобов'язань суб'єктів господарювання - резидентів України щодо повернення отриманих та непогашених станом на звітну дату кредитів (позик), виконання яких забезпечено державними гарантіями.
Debt guaranteed by the state	The total debt liabilities of Ukrainian resident business entities to return the received and outstanding loans (borrowing) as of reporting date, the implementation of which provided with the state guarantees.
Бюджетний період	Починається 1 січня кожного року та закінчується 31 грудня того ж року для всіх бюджетів, що складають бюджетну систему України.
Budget period	Starts on January, 1 of each year and ends on December, 31 of the same year for all budgets included into the budgetary system of Ukraine.
Сектор загального державного управління	Об'єднує юридичних осіб, для яких основною діяльністю є виконання функцій законодавчої, виконавчої або судової влади відносно інших інституційних одиниць. Розподіляється на підсектори: центральні органи державного управління, фонди соціального страхування та місцеві органи державного управління.
General government	Legal entities whose main activity is to exercise legislative, executive or judicial powers over other institutional units. Divided into sub-sectors: central government, social security funds and local government.
Валовий внутрішній продукт (ВВП)	Сума валових доданих вартостей видів економічної діяльності і податків на продукти за виключенням субсидій на продукти. Є узагальнюючим показником, який характеризує рівень розвитку держави та її економічне становище.
Gross domestic product (GDP)	The total of gross value added of types of economic activity and taxes on products less subsidies on products. It is the general indicator that characterizes the development of the state and its economic situation.