



**ДЕРЖАВНИЙ
БЮДЖЕТ**

2019



СЛОВО МІНІСТРА



У цій презентації Міністерство фінансів України підготувало основну інформацію для громадян щодо того, яким чином будуть сформовані ресурси державного бюджету та розподілені кошти платників податків у 2019 році. Забезпечення обороноздатності країни, подальша реалізація реформ у медичній та освітній сферах, посилення адресності та ефективності соціальної допомоги, фінансова підтримка формування об'єднаних територіальних громад є пріоритетними сферами, на яких здійснювався акцент при складанні державного бюджету на 2019 рік. Надалі зменшуємо дефіцит державного бюджету при збільшенні капітальних видатків, безпрецедентно великому фінансуванні будівництва доріг та підтримки сільського господарства, що дає змогу на базі макроекономічної стабільності пришвидшити темпи економічного зростання.



ПРИЙНЯТТЯ БЮДЖЕТУ 2019

КМУ подав
проект Закон
про Державний
бюджет до
Верховної Ради

15.09.2018



Парламент
ухвалив бюджет
у першому
читанні

18.10.2018



Верховна Рада
ухвалила
Державний
бюджет

23.11.2018



До 1.10.2018

Депутати
подали
пропозиції до
проекту
Бюджету на
+2200 млрд грн
додаткових
видатків



19.11.2018

КМУ подав
доопрацьований
проект закону
про Державний
бюджет до
Верховної Ради



7.12.2018

Президент
підписав закон
про Державний
бюджет



ПРІОРИТЕТИ БЮДЖЕТУ

194,6 млрд

Безпека й оборона

55,5 млрд

Дорожня інфраструктура

322,9 млрд

Освіта

95,7 млрд

Охорона здоров'я

322,9 млрд

Соціальний захист





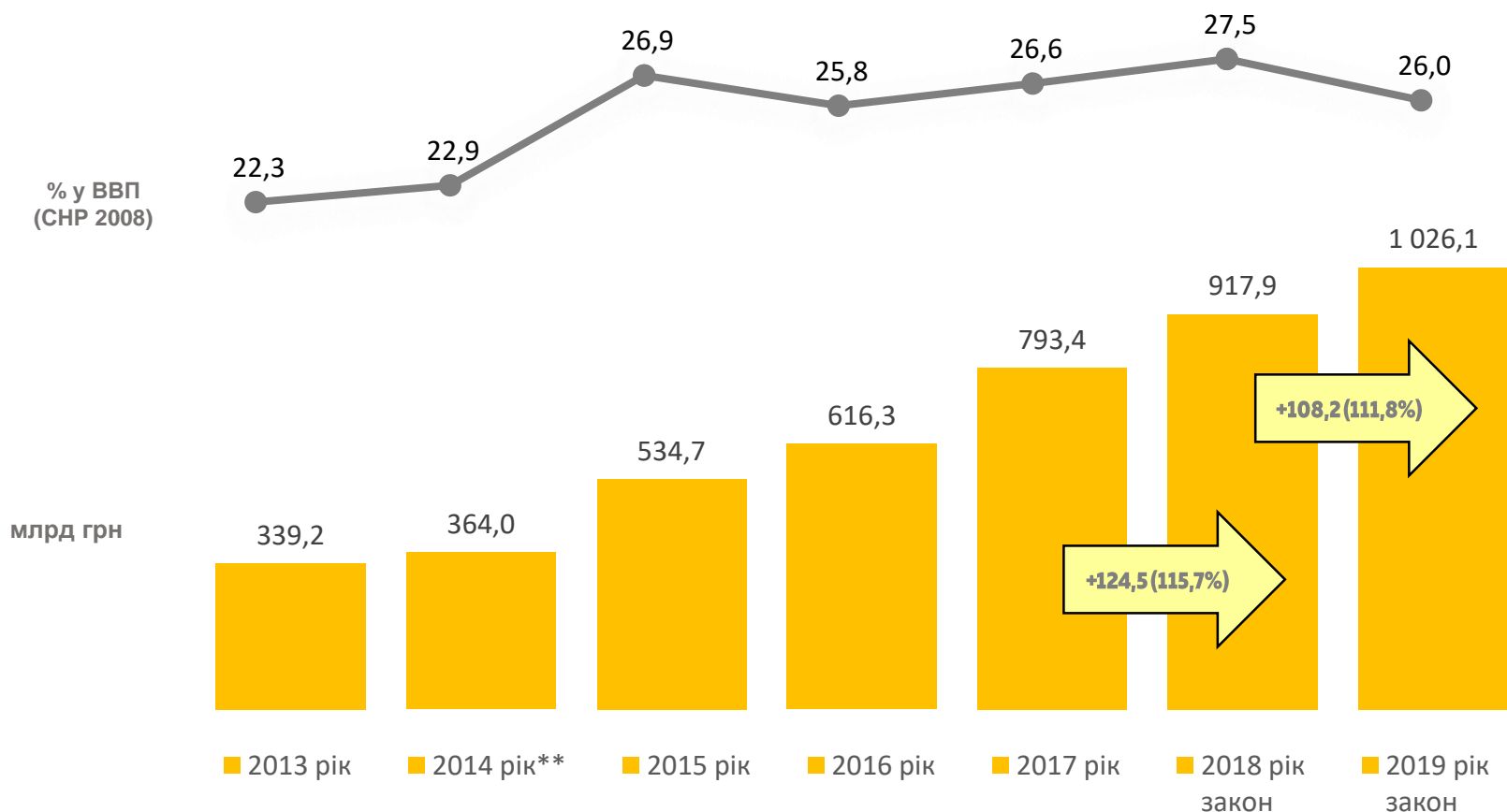
МАКРОЕКОНОМІЧНІ ПРИПУЩЕННЯ

	2015 рік	2016 рік	2017 рік	2018 рік	2019 рік
	факт	факт	факт	очікуване МЕРТ від 11.07.2018	прогноз постанова КМУ від 11.07.2018 № 546 (сценарій 1)
ВВП номінальний, млрд. грн.	1988,5	2385,4	2982,9	3457,9	3946,9
ВВП реальний, темпи, %	90,2	102,4	102,5	103,2	103,0
Індекс споживчих цін, грудень до грудня попереднього року, %	143,3	112,4	113,7	109,9	107,4
Індекс цін виробників, грудень до грудня попереднього року, %	125,4	135,7	116,5	111,9	110,1
Середньомісячна заробітна плата, грн.	4195	5183	7104	8713	10129
Прибуток прибуткових підприємств, млрд. грн.	475,3	523,8	674,4	774,6	882,1
Експорт товарів і послуг, у % до попереднього року	73,1	96,1	117,1	108,1	108,3
Імпорт товарів і послуг, у % до попереднього року	71,7	104,5	119,2	109,9	109,1

* сценарій 1 Прогнозу соціального і економічного розвитку України, затвердженого постановою КМУ від 11.07.2018 №546



ДИНАМІКА НАДХОДЖЕНЬ ДО ДЕРЖАВНОГО БЮДЖЕТУ*



* - з 2014 року без урахування тимчасово окупованої території АР Крим, м. Севастополя та частини тимчасово окупованих територій у Донецькій та Луганській областях

** - без урахування відшкодування ОВДП в сумі 6,9 млрд. грн.

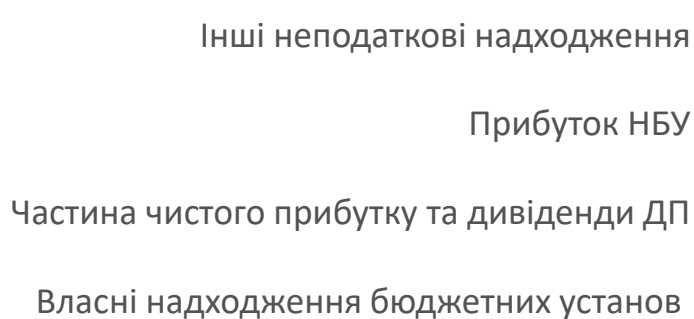




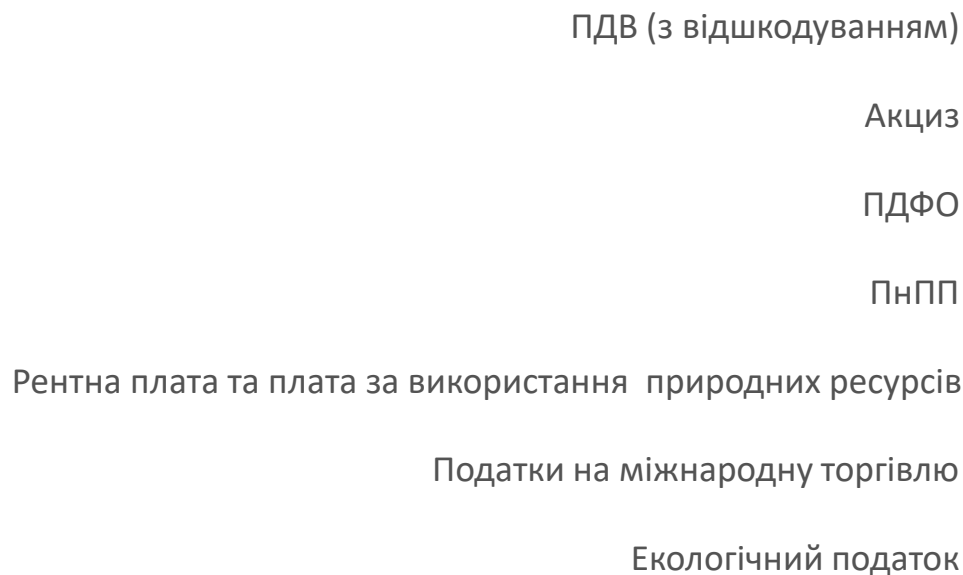
ДОХОДИ БЮДЖЕТУ

Для прогнозу доходів на 2019 рік було використано реалістичний макроекономічний прогноз
Доходи заплановано у 1026 млрд грн (на 12% вище плану на 2018 рік)

Неподаткові надходження



Податкові надходження

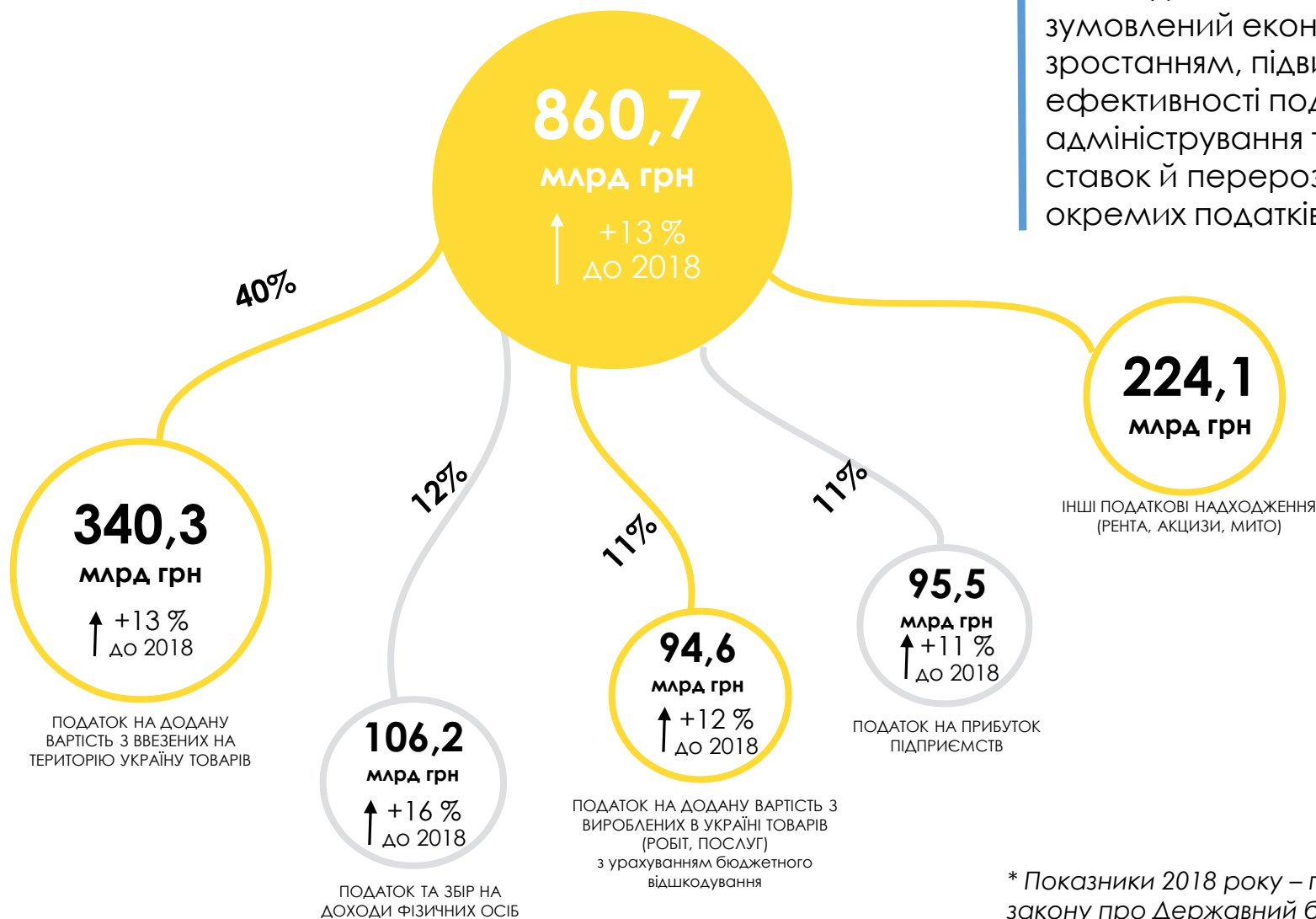


0 100 200 300 400 млрд грн



СТРУКТУРА ПОДАТКІВ

Ріст податкових надходжень зумовлений економічним зростанням, підвищенням ефективності податкового адміністрування та підвищенням ставок й перерозподілом окремих податків



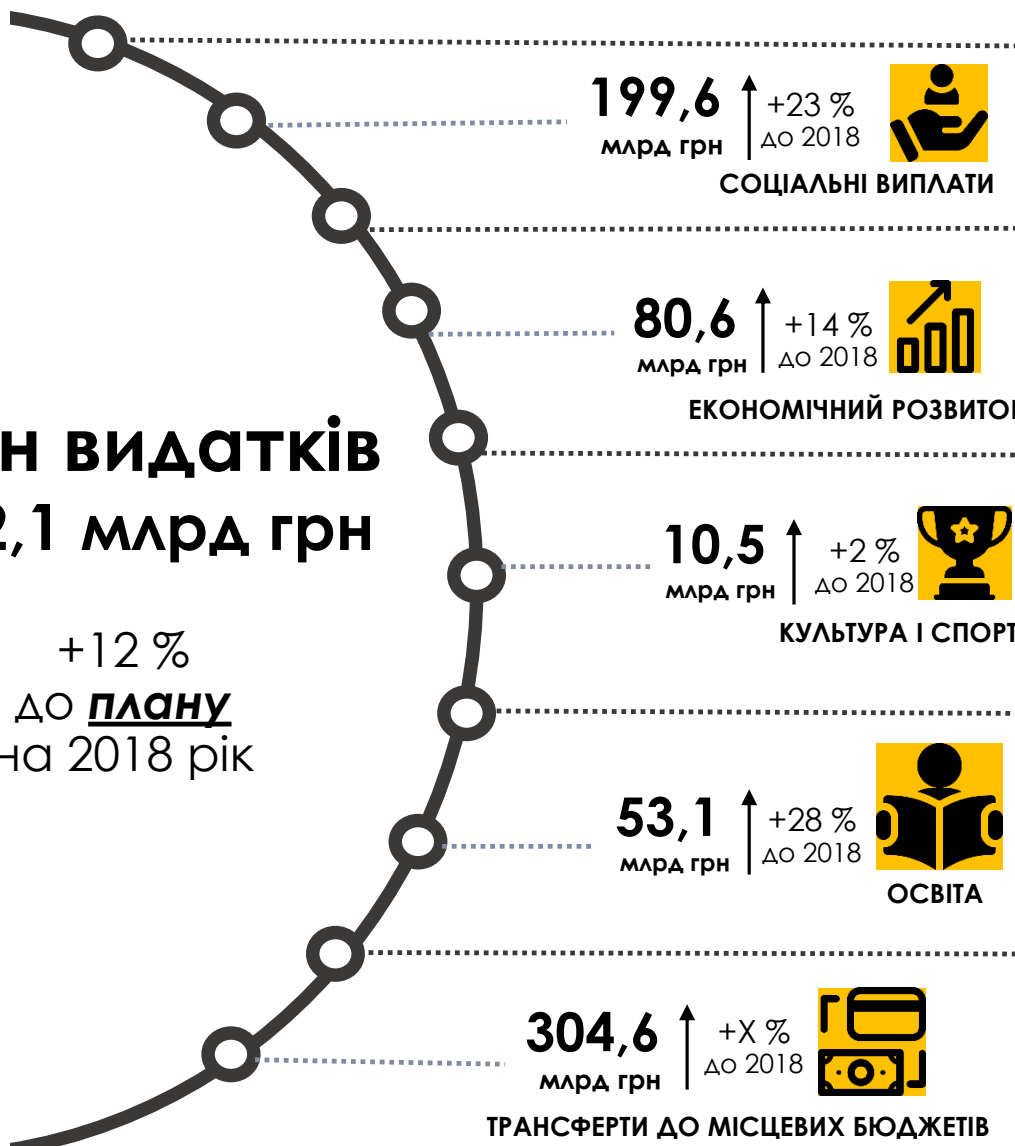
* Показники 2018 року – план відповідно до закону про Державний бюджет на 2018 рік



ВИДАТКИ БЮДЖЕТУ

**План видатків
1112,1 млрд грн**

**+12 %
ДО ПЛАНУ
на 2018 рік**



199,6
млрд грн

+23 %
до 2018



СОЦІАЛЬНІ ВИПЛАТИ

197,2
млрд грн

+13 %
до 2018



ЗАГАЛЬНОДЕРЖАВНІ та БОРГ

237,2
млрд грн

+18 %
до 2018



БЕЗПЕКА, ОБОРОНА ТА СУДОВА ВЛАДА

80,6
млрд грн

+14 %
до 2018



ЕКОНОМІЧНИЙ РОЗВИТОК

6,8
млрд грн

+X %
до 2018



ОХОРОНА НАВКОЛИШНЬОГО СЕРЕДОВИЩА

10,5
млрд грн

+2 %
до 2018



КУЛЬТУРА І СПОРТ

0,16
млрд грн

-61 %
до 2018



ЖКГ

53,1
млрд грн

+28 %
до 2018



ОСВІТА

38,4
млрд грн

+52 %
до 2018



ОХОРОНА ЗДОРОВ'Я

304,6
млрд грн

+X %
до 2018



ТРАНСФЕРТИ ДО МІСЦЕВИХ БЮДЖЕТІВ

* Показники 2018 року – план відповідно до закону про Державний бюджет на 2018 рік



СОЦІАЛЬНІ СТАНДАРТИ

		2018 рік		2019 рік	
Прожитковий мінімум, грн:		з грудня	з січня	з липня	з грудня
					
	на одну особу	1803	1853	1936	2027
	для дітей віком до 6 років	1576	1626	1699	1779
	для дітей віком від 6 до 18 років	1977	2027	2118	2218
	для працездатних осіб	1871	1921	2007	2102
	для осіб, які втратили працездатність	1447	1497	1564	1638

Підвищення соціальних стандартів та мінімальної ЗП відповідає очікуванням щодо темпів приросту ІСЦ



ЗРОСТАННЯ МІНІМАЛЬНОЇ ЗАРПЛАТИ ТА ПОСАДОВОГО ОКЛАДУ ПРАЦІВНИКА І ТАРИФНОГО РОЗРЯДУ ЄТС

РОКИ	ПОСАДОВИЙ ОКЛАД (ТАРИФНА СТАВКА) ПРАЦІВНИКА І ТАРИФНОГО РОЗРЯДУ ЄТС	МІНІМАЛЬНА ЗАРОБІТНА ПЛАТА
2016	▶ 01.01.2016 – 1 113 гривень	▶ 01.01.2016 – 1 378 гривень
	▶ 01.05.2016 – 1 185 гривень + 72 гривні	▶ 01.05.2016 – 1 450 гривень + 72 гривні
	▶ 01.12.2016 – 1 335 гривень + 150 гривень	▶ 01.12.2016 – 1 600 гривень + 150 гривень
2017	▶ 01.01.2017 – 1 600 гривень + 265 гривень	▶ 01.01.2017 – 3 200 гривень + 1600 гривень
	▶ 01.01.2018 – 1 762 гривень + 162 гривні	▶ 01.01.2018 – 3 723 гривні + 523 гривні
2019	▶ 01.01.2019 – 1 921 гривня + 159 гривень	▶ 01.01.2019 – 4 173 гривні + 450 гривень



ПЕНСІЙНЕ ЗАБЕЗПЕЧЕННЯ

58%

230 млрд грн

за рахунок сплати
єдиного соціального
внеску - сплачують з
доходів 16 млн
працюючих громадян

42%

12 млн
пенсіонерів

У 2019 році
заплановано
підвищення
мінімальної пенсії:
Для осіб із достатнім
стажем до 40%
мінімальної зарплати

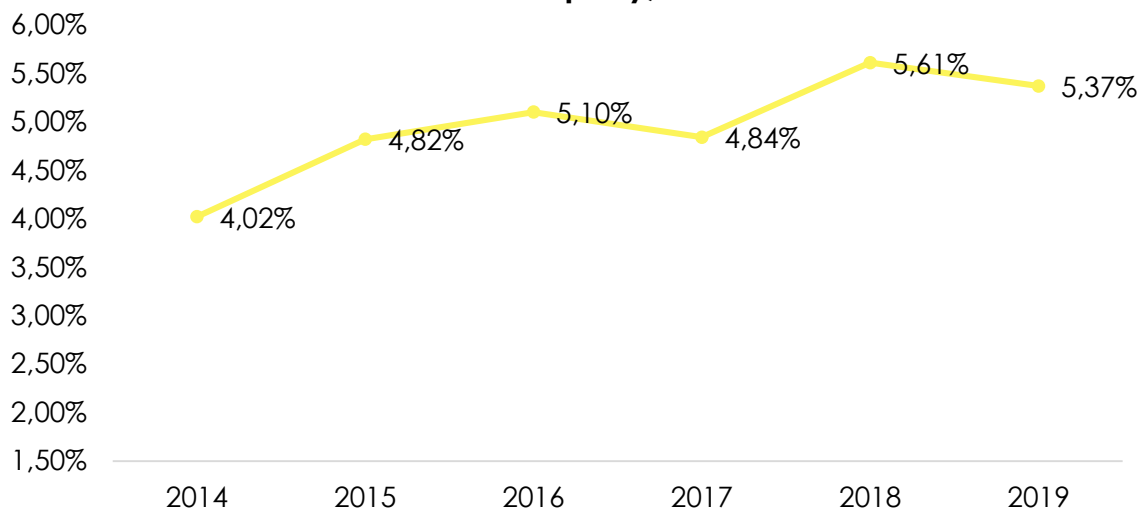
167,5 млрд грн
за рахунок трансферту з
Державного бюджету

У березні буде
індексовано пенсії за
формулою:
50% ІСЦ та 50%
приросту середньої
заробітної плати



ВИДАТКИ НА ОБОРОНУ

Динаміка видатків державного бюджету на безпеку та оборону, %ВВП



Видатки на оборону та безпеку другий рік поспіль **вище цільового мінімуму** у 5% від ВВП

110,7
млрд грн

грошове забезпечення
військовослужбовців



39,9
млрд грн

розвиток озброєння та військової
(спеціальної) техніки



1,9
млрд грн

будівництво (придбання) житла
для військовослужбовців





ГРОШОВЕ ЗАБЕЗПЕЧЕННЯ ВІЙСЬКОВИХ

20600 грн

очікуваний середній розмір
грошового забезпечення
старшого офіцера

+45% порівняно з 2018р.

12050 грн

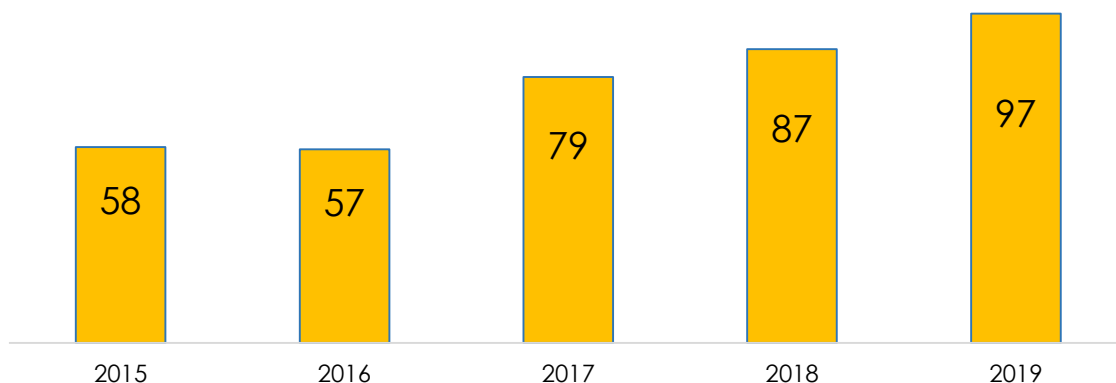
очікуваний середній розмір
грошового забезпечення
контрактника

+46% порівняно з 2018р.



ВИДАТКИ НА МЕДИЦИНУ

Видатки на охорону здоров'я, включно з медичною субвенцією, млрд. грн.



Продовжується фінансування медичної реформи – у 2019 році планується розпочати реформу вторинної ланки, екстреної медичної допомоги

15,2

млрд грн

первинна медична допомога

3

млрд грн

інші пілотні проекти

1

млрд грн

доступні ліки

0,7

млрд грн

Академія медичних наук (4 інститути)

1

млрд грн

реформування екстреної медичної допомоги

6,6

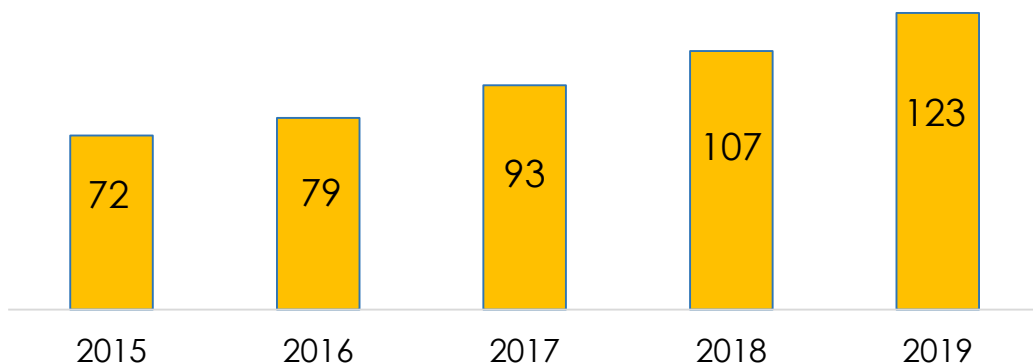
млрд грн

централізована закупівля ліків



ВИДАТКИ НА ОСВІТУ

Видатки державного бюджету на освіту,
включно з освітньою субвенцією, млрд грн



Подальше
фінансування змін в
освіті, зокрема
фінансування Нової
Української Школи

1
млрд грн

забезпечення учнів
початкових класів
навчальними засобами
та мобільними меблями

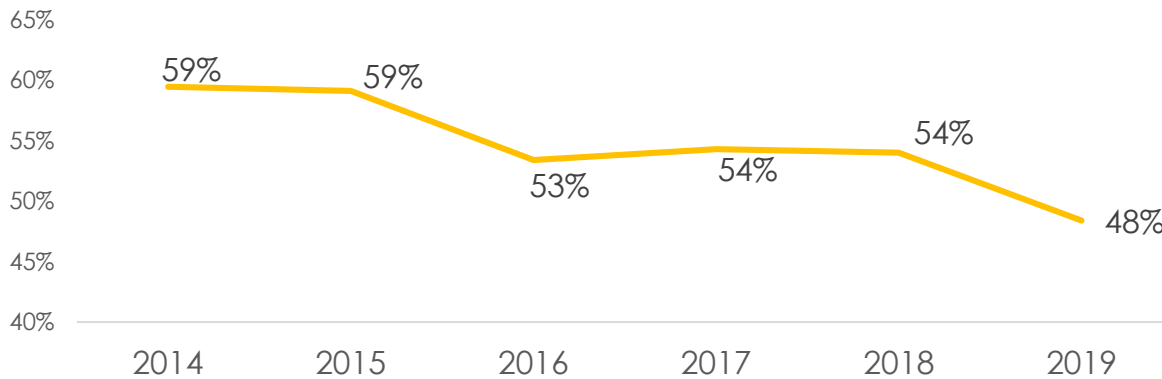
0,5
млрд грн

розвиткові заняття, придбання
спеціальних засобів та обладнання
для корекції психофізичного розвитку
учнів з особливими потребами






ДЕЦЕНТРАЛІЗАЦІЯ

Частка трансфертів у доходах місцевих бюджетів



Місцеві бюджети стають більш самостійними

Переваги утворення об'єднаних територіальних громад:

- отримання додаткової субвенції на розвиток інфраструктури 
- розширення самостійності в управлінні видатками на освіту, охорону здоров'я, соціальний захист та соціальне забезпечення, культуру та спорт 
- можливість відкриття центрів надання адміністративних послуг на місцях 



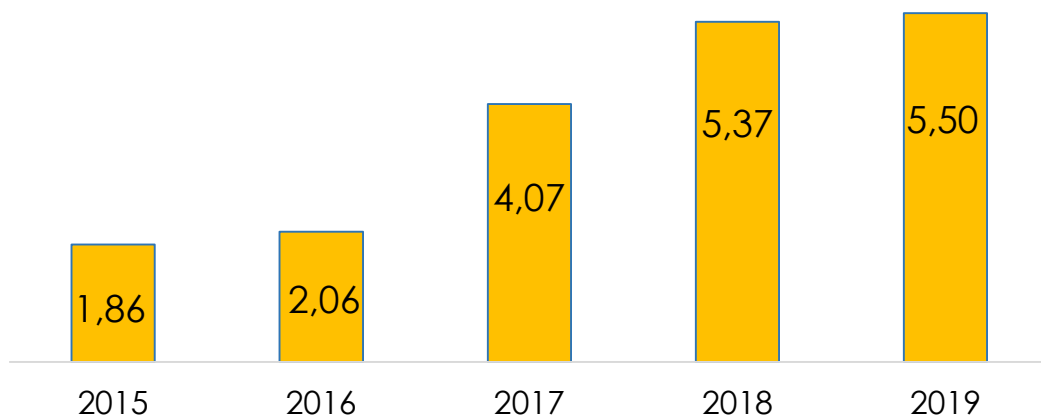
ТРАНСФЕРТИ МІСЦЕВИМ БЮДЖЕТАМ





ВИДАТКИ НА КУЛЬТУРУ

Видатки державного бюджету на культуру,
млрд грн



За рахунок Державного бюджету продовжується фінансування ініціатив в сфері культури та мистецтв

1,0
млрд грн

розвиток національного кінематографу



будівництво об'єктів у сфері культури

0,5
млрд грн

0,2
млрд грн

підтримка проектів на засадах

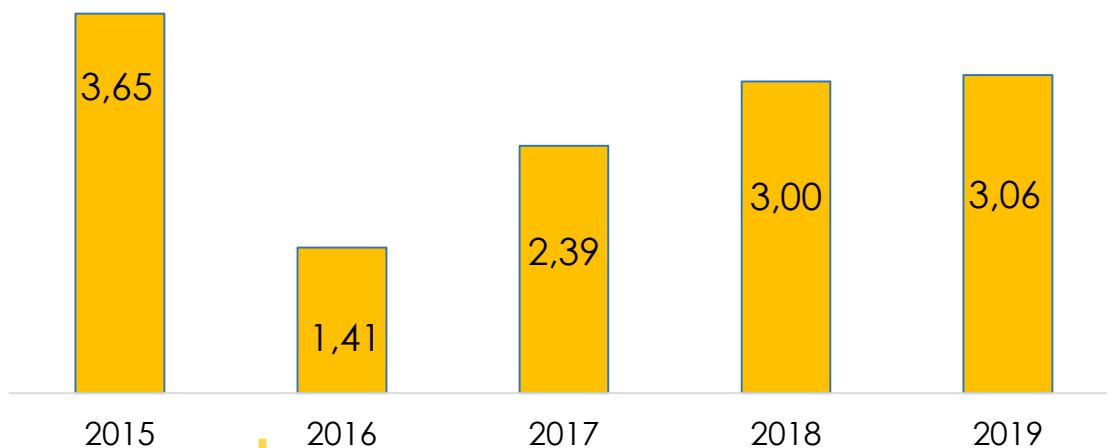
мистецьких конкурсних





ВИДАТКИ НА ФІЗИЧНУ КУЛЬТУРУ, СПОРТ ТА МОЛОДЬ

Видатки державного бюджету на фізичну культуру, спорт та молодь, млрд грн



За рахунок Державного бюджету фінансується розвиток спорту

1,8
млрд грн

розвиток фізичної культури, спорту

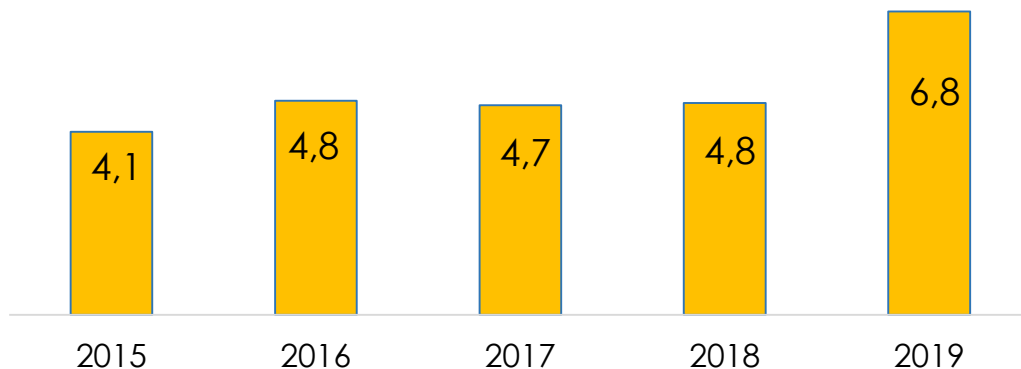
0,75
млрд грн

розвиток спорту серед осіб з інвалідністю



ВИДАТКИ НА ЕКОЛОГІЮ

Видатки на охорону навколишнього середовища, млрд грн



У 2019 році видатки на охорону навколишнього середовища суттєво зростають у зв'язку з необхідністю забезпечення фінансування утилізації старих боєприпасів

1,5
млрд грн

Утилізація боєприпасів

0,8
млрд грн

збереження природно-заповідного фонду та здійснення природоохоронних заходів

1,4
млрд грн


підтримка безпечного стану енергоблоків та об'єкта «Укриття», підготовка до зняття з експлуатації Чорнобильської АЕС



РОЗВИТОК ДОРОЖНЬОЇ ІНФРАСТРУКТУРИ



**Видатки на розвиток
дорожньої
інфраструктури
55,6 млрд грн**



**Державний дорожній
фонд
50,5 млрд. грн.**

**Залучення коштів
міжнародних донорів
4,6 млрд. грн.**

**Інвестиційний проект
«Покращення стану
автомобільних доріг загального
користування у Львівській
області»
0,5 млрд. грн.**



ПІДТРИМКА ЕКОНОМІКИ



ПІДТРИМКА АПК

7,9
млрд грн

4 млрд грн

підтримка галузі
тваринництва

1,4 млрд грн

здешевлення
сільгосптехніки

0,8 млрд грн

підтримка розвитку
фермерських господарств



РЕФОРМУВАННЯ ВУГІЛЬНОЇ ПРОМИСЛОВОСТІ

0,66

млрд грн закриття
високозбиткових
шахт

1,63

млрд грн підтримка
діючих шахт

1,6

млрд грн
Заходи з
енергоефективності

0,4

млрд грн
Теплі кредити

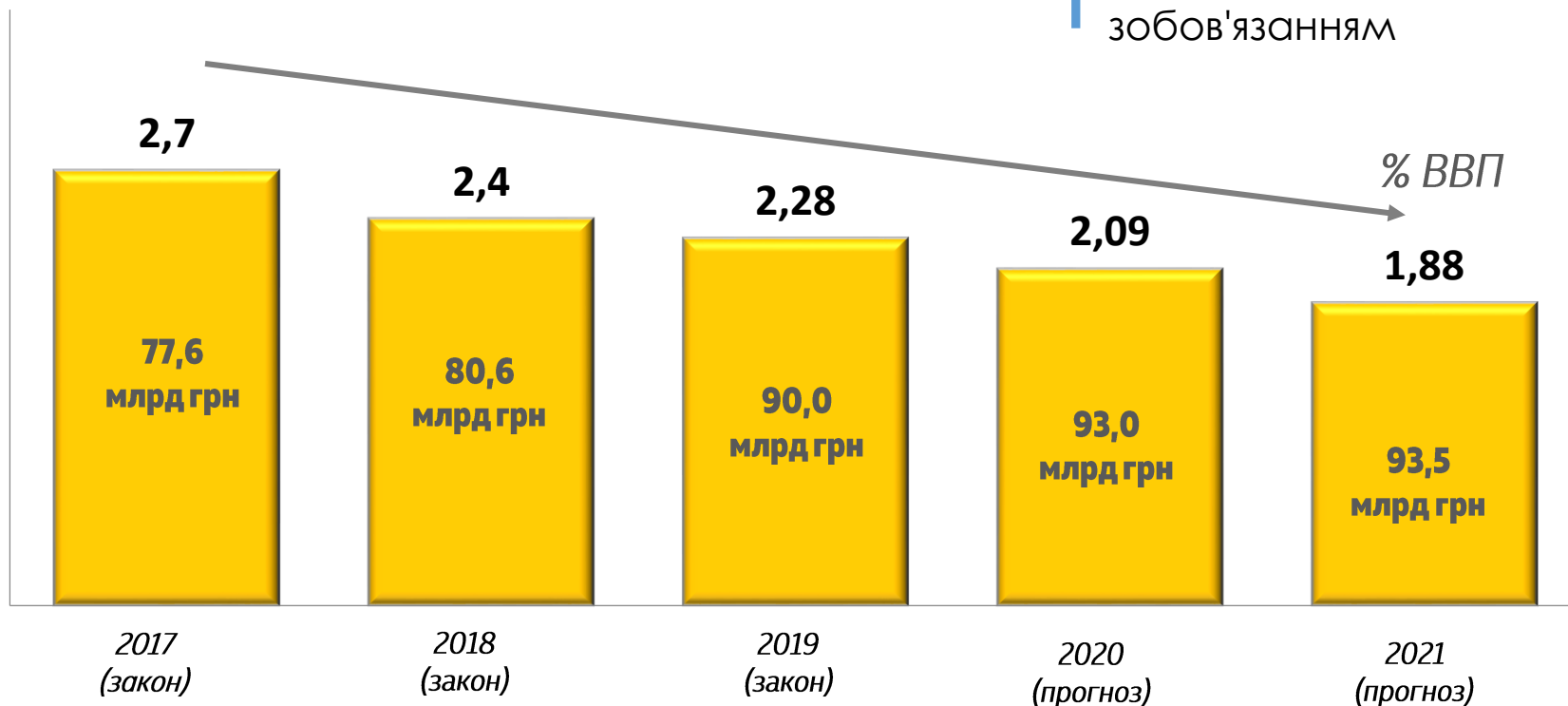


ЕНЕРГОЗБЕРЕЖЕННЯ



ЗМЕНШЕННЯ ДЕФІЦИТУ ДЕРЖБЮДЖЕТУ

Дефіцит бюджету у 2,28% від ВВП відповідає міжнародним зобов'язанням

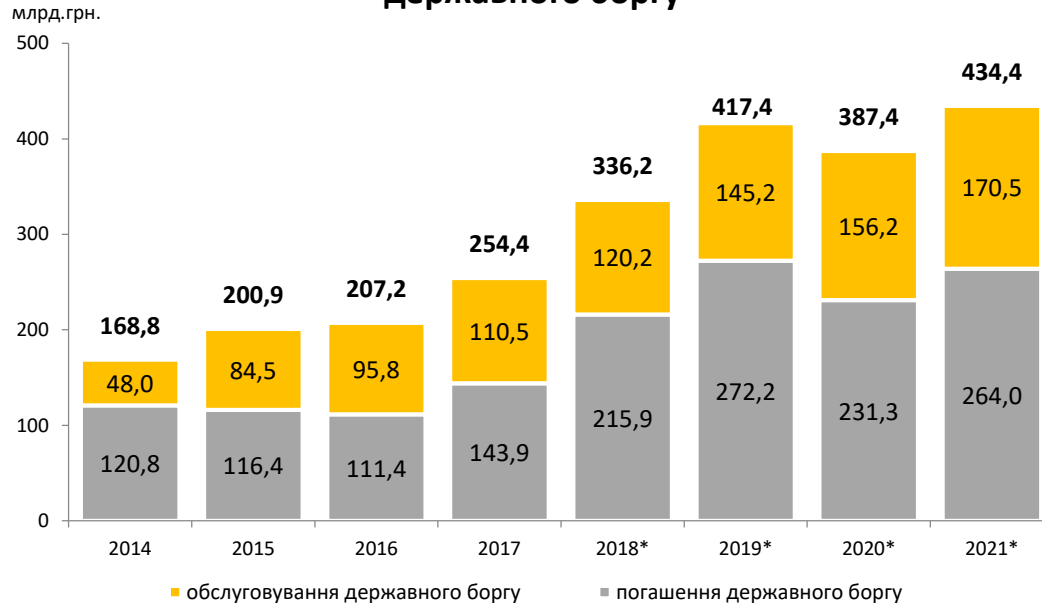


Результат: Продовження фіскальної консолідації – країна буде жити «за свій рахунок»



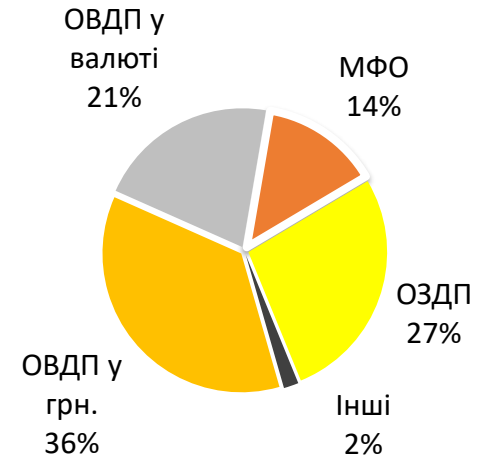
ОБСЛУГОВУВАННЯ БОРГУ

Витрати з погашення та обслуговування державного боргу



без врахування проведених операцій з реструктуризації та репрофайлінгу державного боргу у 2015-2017 роках

Прогнозні платежі за державним боргом у 2019 році



Незважаючи на зусилля докладені Урядом щодо забезпечення фіскальної консолідації та сталого розвитку на 2019-2021 роки припадає пік платежів за державним боргом.

*Загальний обсяг платежів за державним боргом у 2019 році може перевищити **417 млрд грн** (14,2 млрд дол США в еквіваленті), в тому числі платежі в іноземній валюті – близько **9 млрд дол США**.*

Це суттєве навантаження для України та її бюджету, що вимагатиме значних зусиль як від Уряду так і Парламенту задля продовження шляху реформ і забезпечення фінансової стабільності.



НАДХОДЖЕННЯ ВІД ПРИВАТИЗАЦІЇ

17,1

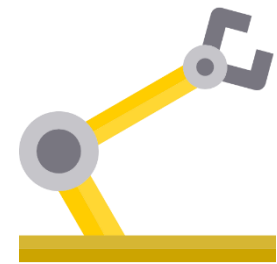
млрд грн




5 ОБЛЕНЕРГО
контрольні пакети



4 ТЕЦ
контрольні пакети



об'єднана гірнично-
хімічна компанія



50% пакет
«АЗОВМАШ»



«СУМИ
ХІМПРОМ»



ДЕРЖАВНИЙ БЮДЖЕТ 2019



Відповідальний



Збалансований



Реалістичний



КОНТАКТИ МІНФІНУ



<https://www.minfin.gov.ua/>



<https://www.facebook.com/minfin.gov.ua/>