



**ДОХОДИ ЗВЕДЕНОГО БЮДЖЕТУ
ЗА СІЧЕНЬ – ВЕРЕСЕНЬ 2019 РОКУ**

З М І С Т



ДОХІДНА ЧАСТИНА ЗВЕДЕНОГО БЮДЖЕТУ.....	3
ПОДАТКОВІ НАДХОДЖЕННЯ ЗВЕДЕНОГО БЮДЖЕТУ	4
НЕПОДАТКОВІ НАДХОДЖЕННЯ ЗВЕДЕНОГО БЮДЖЕТУ	5
ПОДАТОК ТА ЗБІР НА ДОХОДИ ФІЗИЧНИХ ОСІБ.....	6
ПОДАТОК НА ПРИБУТОК ПІДПРИЄМСТВ.....	9
ПОДАТОК НА ДОДАНУ ВАРТІСТЬ.....	11
АКЦИЗНИЙ ПОДАТОК.....	15
АКЦИЗНИЙ ПОДАТОК З ПАЛЬНОГО.....	17
АКЦИЗНИЙ ПОДАТОК З ТЮТЮНОВИХ ВИРОБІВ.....	19
АКЦИЗНИЙ ПОДАТОК З ЛІКЕРО-ГОРІЛЧАНИХ ВИРОБІВ.....	20
РЕНТНА ПЛАТА ЗА ВИДОБУВАННЯ ПРИРОДНОГО ГАЗУ.....	22
ВИКОНАННЯ ЗАГАЛЬНОГО ФОНДУ ДЕРЖАВНОГО БЮДЖЕТУ	25
ПОКАЗНИКИ ЗАГАЛЬНОГО ФОНДУ ДЕРЖАВНОГО БЮДЖЕТУ ДО МИНУЛОГО РОКУ.....	27



ДОХІДНА ЧАСТИНА ЗВЕДЕНОГО БЮДЖЕТУ

- Головні факти -

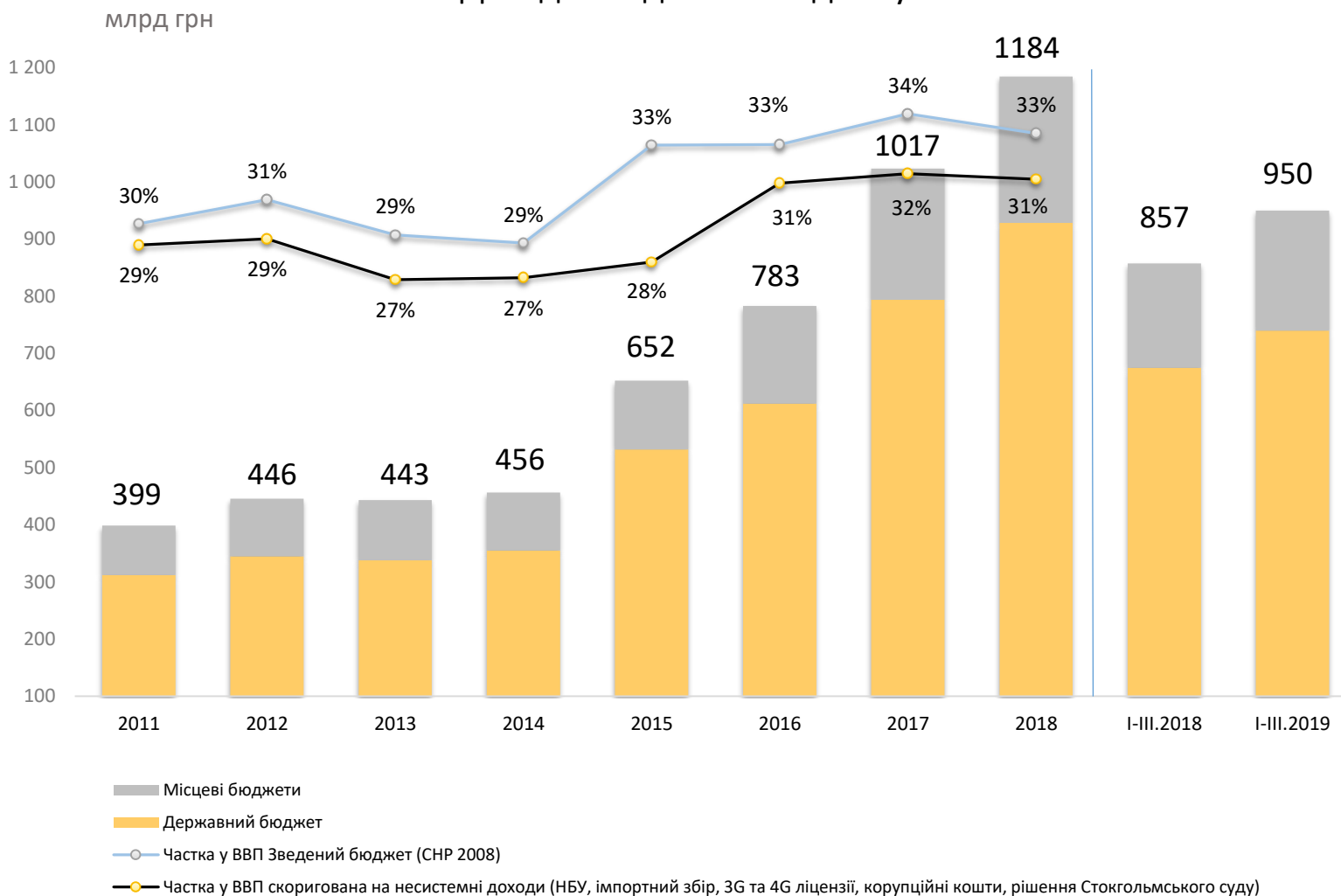
За січень-вересень 2019 року доходи зведеного бюджету становили 950,1 млрд грн та зросли порівняно з відповідним періодом 2018 року на 93,0 млрд грн або на 10,8%.

При цьому, у 2019 році були відсутні окремі доходи які одноразово було отримано у січні-вересні 2018 року. Так минулого року одноразово надійшли кошти від продажу 4G ліцензій у сумі 7,9 млрд грн, а також було отримано додаткові доходи від податку на прибуток підприємств та ПДВ відповідно у сумах 9,2 млрд грн та 4,75 млрд грн від НАК «Нафтогаз України» за результатами Стокгольмського арбітражу.

За січень-вересень 2019 року надійшло 1,6 млрд грн конфіскованих коштів та коштів, отриманих від реалізації майна, конфіскованого за рішенням суду за вчинення корупційного та пов'язаного з корупцією правопорушення (у січні-вересні 2018 року такі надходження були практично відсутні).

Перерахування коштів Національним банком України у січні-вересні 2019 року становили 64,9 млрд грн, що на 20,3 млрд грн більше ніж за січень-вересень 2018 року.

Доходи зведеного бюджету



Джерело: Державна казначейська служба, НАК "Нафтогаз України"

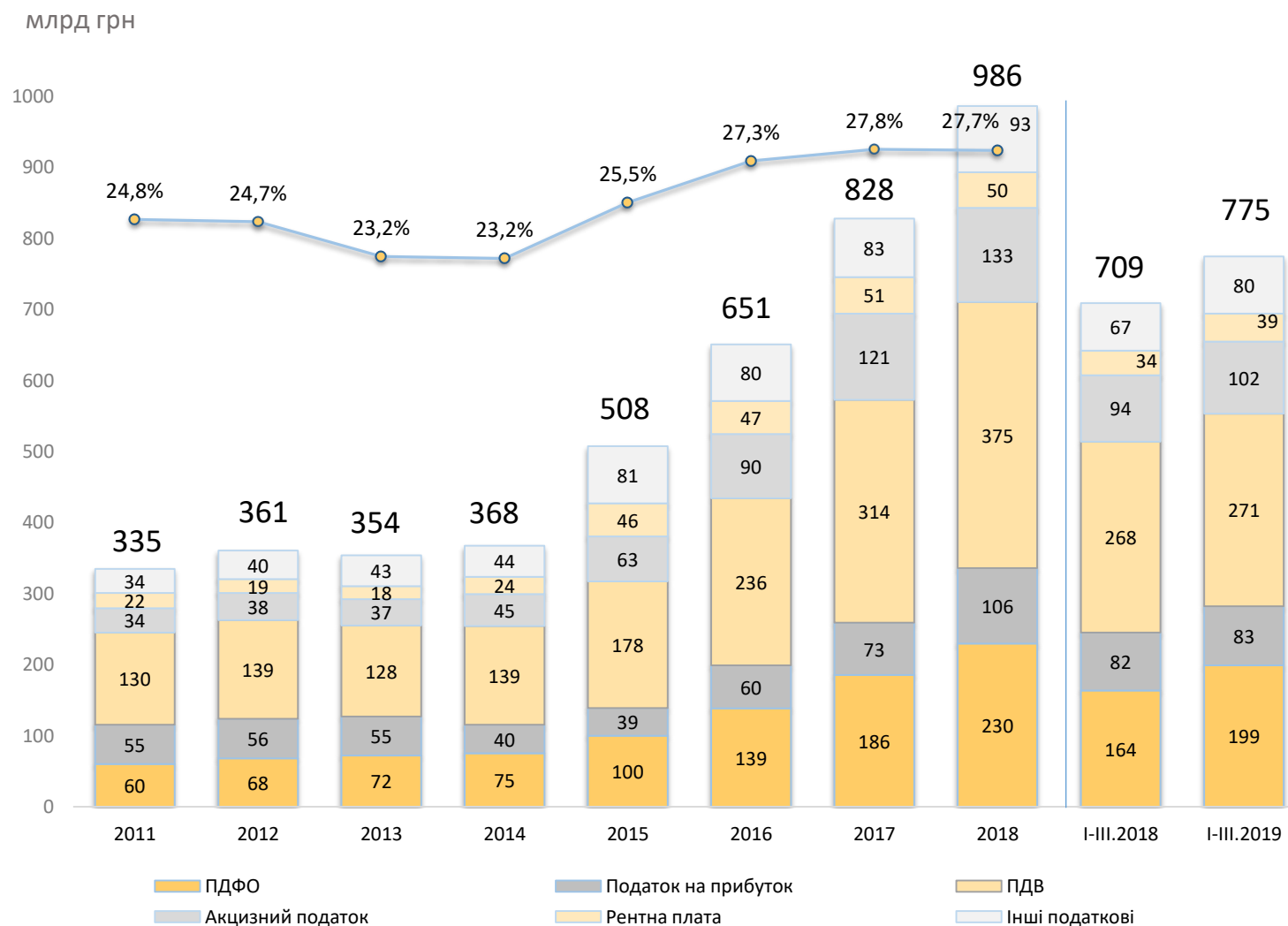


ПОДАТКОВІ НАДХОДЖЕННЯ ЗВЕДЕНОГО БЮДЖЕТУ

Податкові надходження до зведеного бюджету за січень-вересень 2019 року зросли на 9,3% р/р до 775 млрд грн передусім завдяки вищим надходженням від податку та збору на доходи фізичних осіб та рентної плати за користування надрами.

Повільне зростання доходів від ПнПП та ПДВ пояснено зокрема тим, що протягом січня-вересні 2018 року НАК «Нафтогаз України» одноразово сплатив 9,2 млрд грн податку на прибуток підприємств та 4,7 млрд грн ПДВ за рішенням Стокгольмського арбітражу.

Податкові надходження до зведеного бюджету та їх частка у ВВП



Джерело: Державна казначейська служба

Джерело надходжень	Зростання за 9 місяців, р/р	
Податок та збір на доходи фізичних осіб	+ 35,2 млрд грн	+21,5%
Податок на прибуток підприємств	+ 1,8 млрд грн	+2,2%
ПДВ (сальдо)	+ 2,6 млрд грн	+1,0%
Акцизний податок	+ 7,6 млрд грн	+8,1%
Рентна плата за користування надрами	+ 5,0 млрд грн	+17,0%



НЕПОДАТКОВІ НАДХОДЖЕННЯ ЗВЕДЕНОГО БЮДЖЕТУ

Сума неподаткових надходжень за січень-вересень 2019 року до зведеного бюджету склала 170 млрд грн.

Неподаткові надходження зросли на 25 млрд грн або на 17,7% р/р:

- сума коштів, перерахованих Національним банком України, відповідно до Закону України «Про Національний банк України», за січень-вересень 2019 року склала 64,9 млрд грн та зросла на 45,5% р/р, або на 20,3 млрд грн;

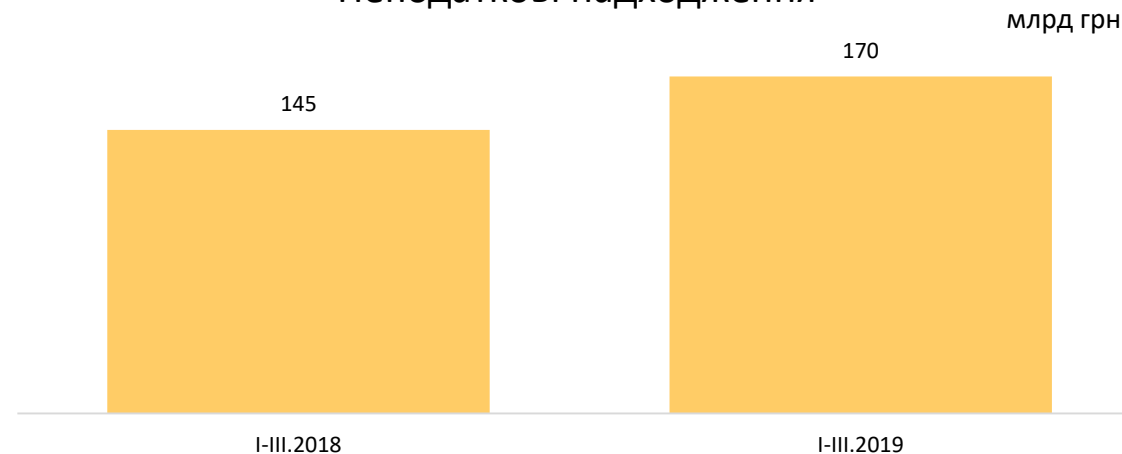
- доходи від частини чистого прибутку та дивідендів за січень-вересень 2019 року зросли на 47,2% р/р, або на 10,4 млрд грн;

- збори на обов'язкове державне пенсійне страхування з окремих видів господарських операцій (під час набуття права власності на легкові автомобілі, з операцій придбання нерухомого майна, з користування та надання послуг стільникового рухомого зв'язку, при поданні ювелірних та побутових виробів з дорогоцінних металів на клеймування) зросли на 34,0% р/р, або на 1,7 млрд грн. Таке суттєве зростання обумовлено реєстрацією прав власності на легкові автомобілі у зв'язку з пільговим режимом розмитнення машин на іноземних номерах.

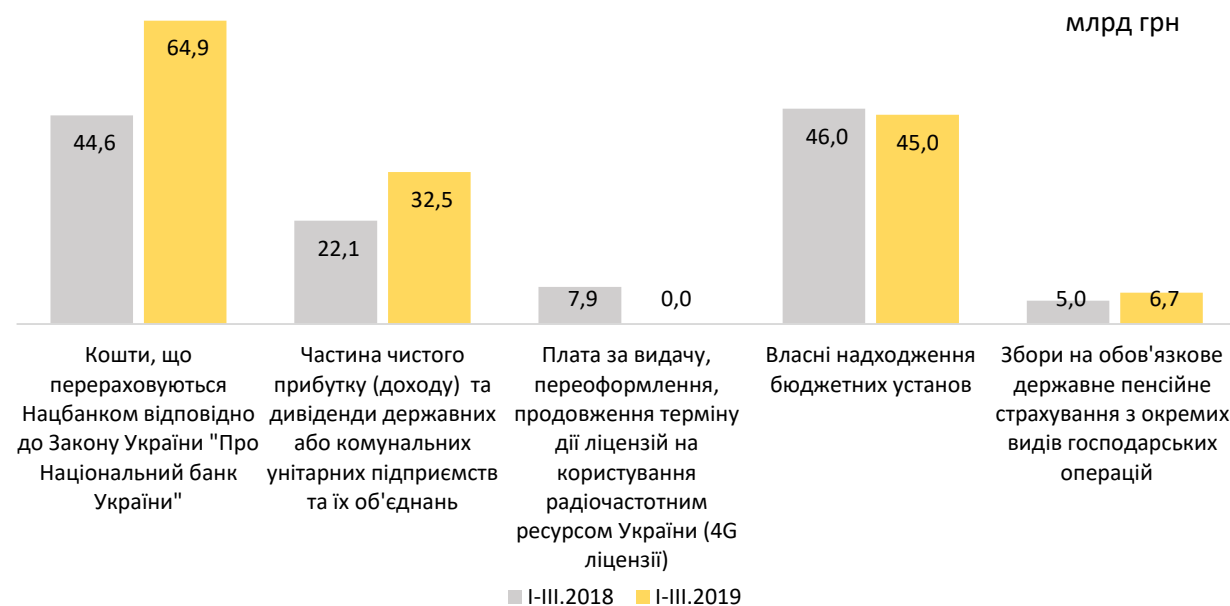
Власні надходження бюджетних установ зменшилися на 2,2% р/р, або на 1,0 млрд грн внаслідок зменшення коштів, що отримують бюджетні установи від підприємств, організацій, фізичних осіб та від інших бюджетних установ для виконання цільових заходів.

При цьому, у січні-вересні 2019 року були відсутні таке джерело доходів, як кошти від продажу 4G ліцензій (за які у цей період 2018 році надійшло до бюджету 7,9 млрд грн).

Неподаткові надходження



Неподаткові надходження по найбільших сумах за січень-вересень



Джерело: Державна казначейська служба

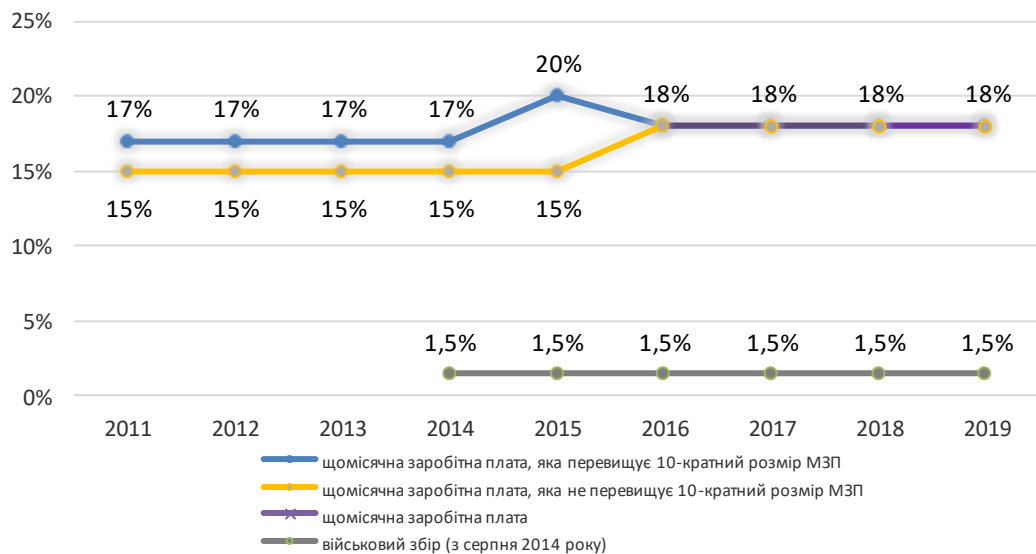


ПОДАТОК ТА ЗБІР НА ДОХОДИ ФІЗИЧНИХ ОСІБ (ПДФО)

Ставки оподаткування податком на доходи фізичних осіб та військовим збором на 2019 рік не змінювалися і становлять відповідно 18% та 1,5%.

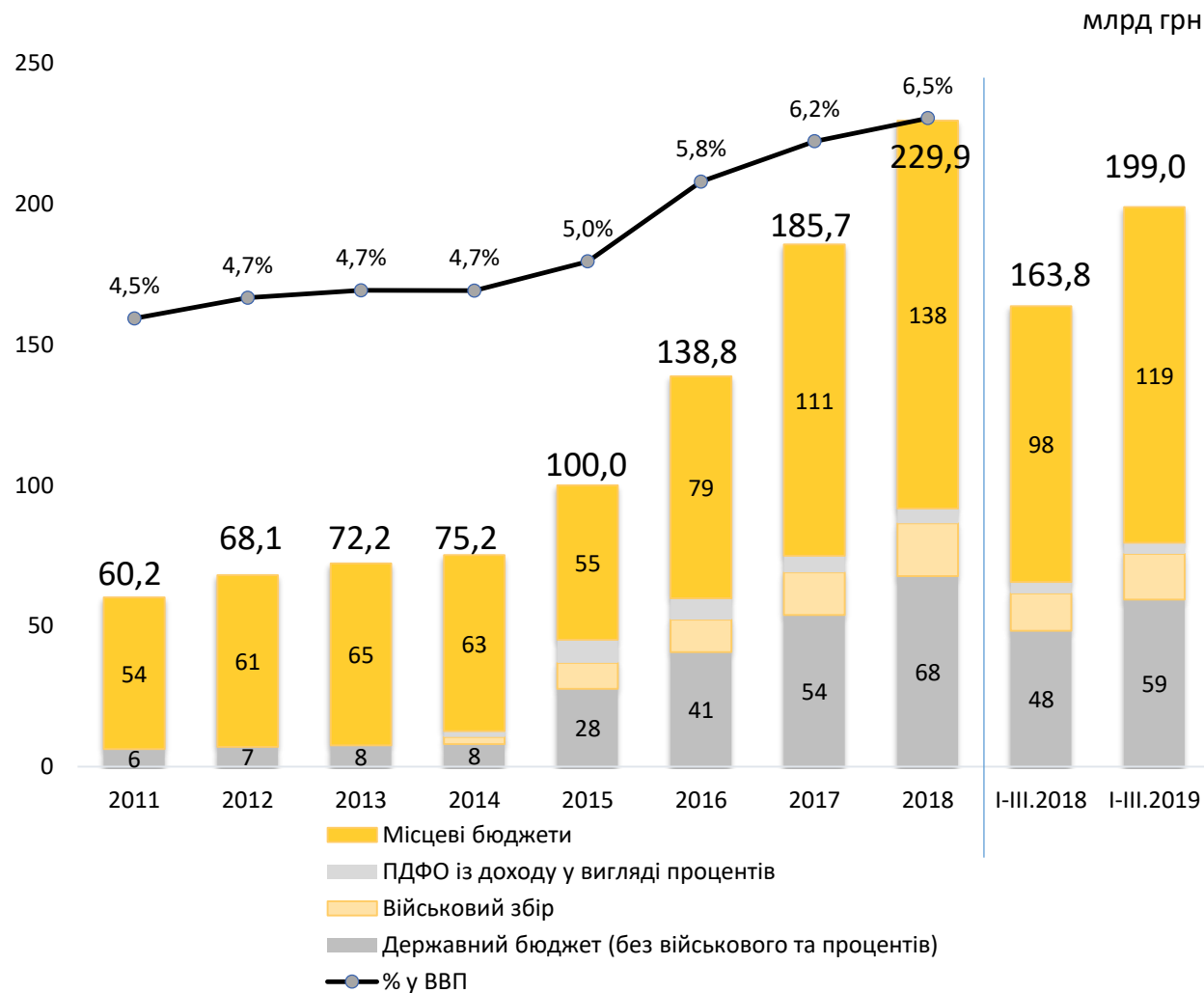
У січні-вересні 2019 року фактична сума надходжень ПДФО та військового збору до зведеного бюджету зростає на 21,5% р/р до 199,0 млрд грн завдяки зростанню середньомісячної заробітної плати. При цьому, сплачений з відсотків за депозитами ПДФО залишився на рівні показника минулого року внаслідок зниження ставок за депозитами.

Ставки оподаткування ПДФО та військовим збором, %



Згідно норм Податкового кодексу України

Надходження податку та збору на доходи фізичних осіб та його частка у ВВП



Джерело: Державна казначейська служба

ПОДАТОК ТА ЗБІР НА ДОХОДИ ФІЗИЧНИХ ОСІБ (ПДФО)



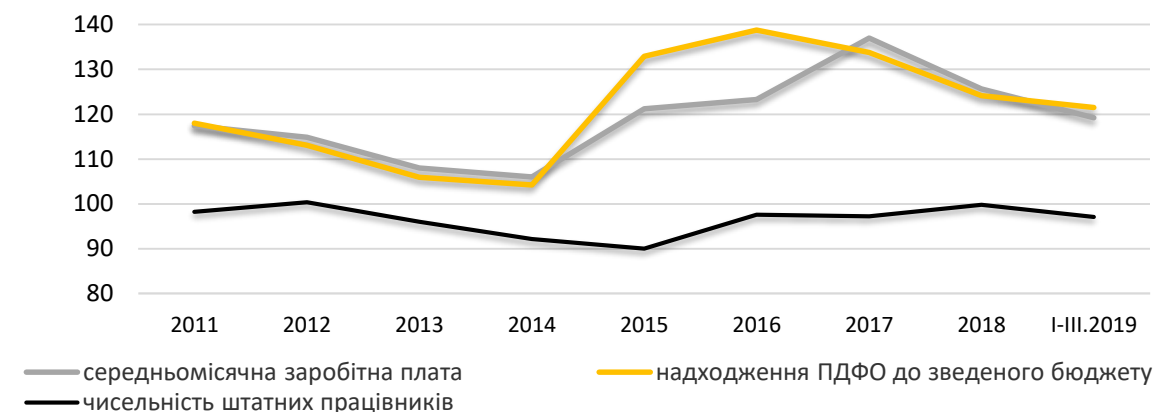
Основними макропоказниками, які впливають на надходження від ПДФО, є показники середньомісячної заробітної плати та чисельності штатних працівників.

Прогнозна сума надходжень на 2019 рік податку на доходи фізичних осіб, становить 267,4 млрд грн. При розрахунку ПДФО був врахований прогноз зростання середньомісячної заробітної плати на рівні 16,3%.

За підсумками січня – вересня 2019 року податок та збір на доходи фізичних осіб зростає швидшими темпами ніж середньомісячна заробітна плата відповідно на 21,5% р/р та 19,2% р/р.

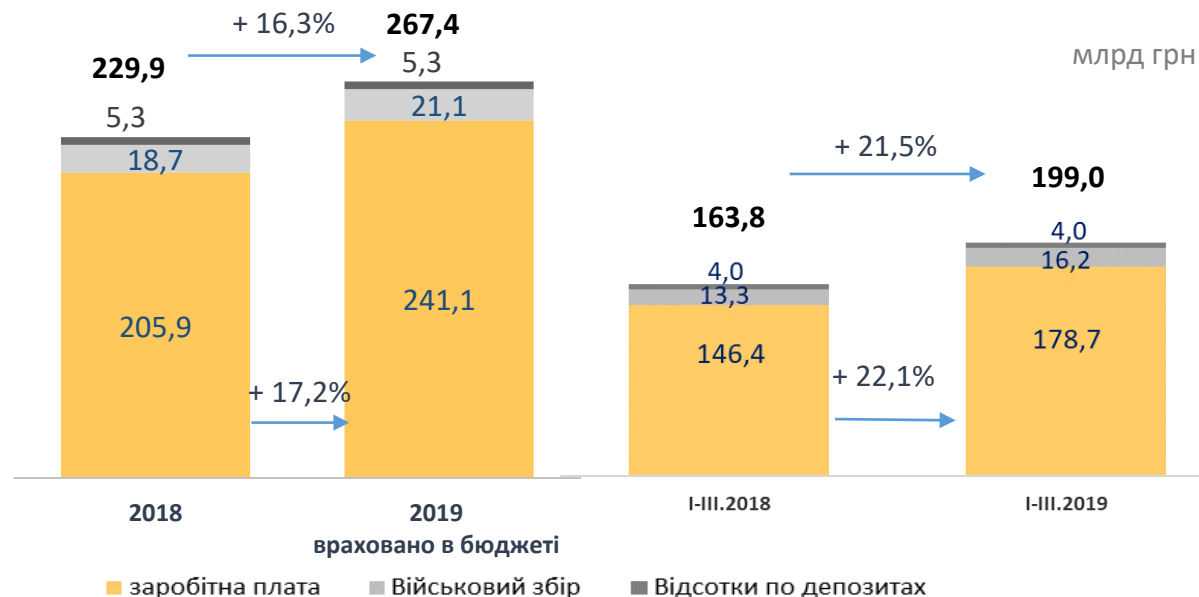
ПДФО з відсотків за депозитами прогнозувався на рівні фактичних надходжень 2018 року і за підсумками січня-вересня 2019 року фактичні надходження податку з депозитів були на рівні надходжень у січні – вересні 2018 року.

Річна зміна податку та збору на доходи фізичних осіб та показників, що на нього впливають, %



Джерело: Державна казначейська служба, Державна служба статистика

Прогнозні показники ПДФО до зведеного бюджету



Джерело: Державна казначейська служба, Міністерство фінансів

ПОДАТОК НА ДОХОДИ ФІЗИЧНИХ ОСІБ (ПДФО)
- НОРМАТИВИ РОЗМЕЖУВАННЯ ПДФО -



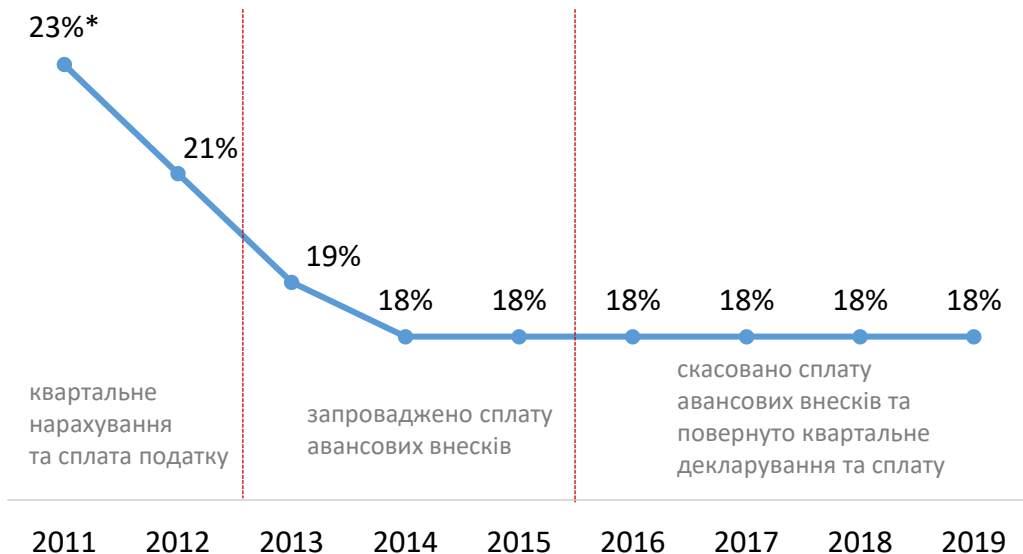


ПОДАТОК НА ПРИБУТОК ПІДПРИЄМСТВ

Основна ставка оподаткування податку на прибуток підприємств у 2019 році не змінювалась і становить 18%.

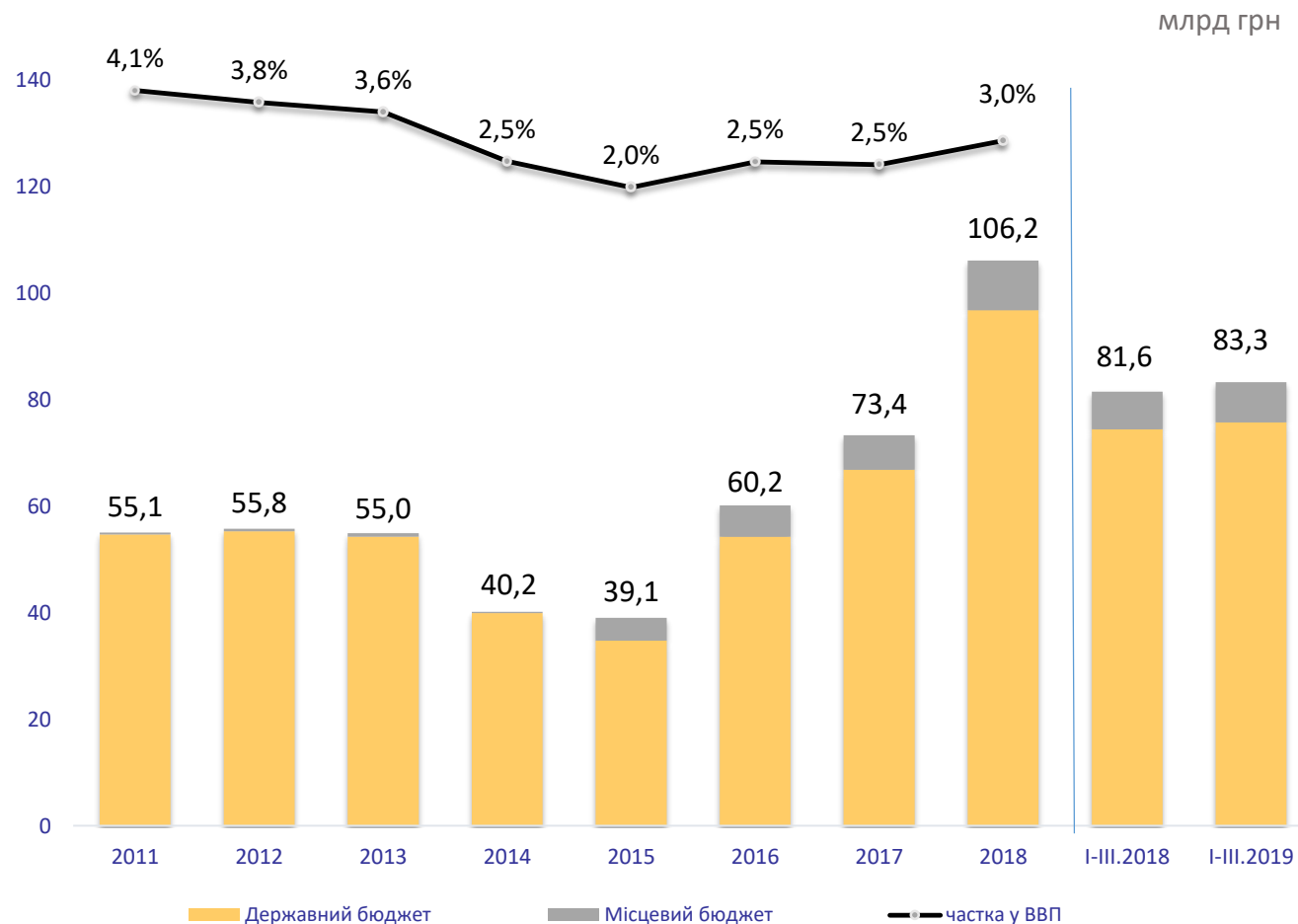
Надходження від податку на прибуток підприємств до зведеного бюджету за січень-вересень 2019 року збільшилися на 1,8 млрд грн або 2,2% порівняно з відповідним періодом 2018 року.

Ставка податку, %



* з 1 квітня 2011 року згідно норм Податкового кодексу України

Надходження податку на прибуток підприємств до зведеного бюджету та його частка у ВВП



Джерело: Державна казначейська служба

ПОДАТОК НА ПРИБУТОК ПІДПРИЄМСТВ



За січень-вересень 2019 року фактична сума надходжень від податку на прибуток складає 83,3 млрд грн і зросла порівняно із відповідним періодом минулого року на 2,2%. Незначний ріст пояснюється одноразовим нарахуванням та сплатою Нафтогазом податку протягом відповідного періоду 2018 року за рішенням Стокгольмського суду.

У 2018 році НАК «Нафтогаз України» було сплачено 10,3 млрд грн податку на прибуток підприємств за рішенням Стокгольмського суду, в тому числі у січні-вересні 2018 року – 9,2 млрд гривень.

Прогнозна сума надходжень податку на прибуток підприємств на 2019 рік, яка врахована в зведеному бюджеті, становить 105,2 млрд грн та на 9,7% перевищує фактичну суму надходжень 2018 року без урахування одноразових надходжень податку через рішення Стокгольмського суду.

Основний фактор більших обсягів сплати податку у січні-вересні 2019 року проти січня-вересня 2018 року вищі, ніж очіувалося, фінансові результати підприємств за підсумками 2018 року та I півріччя 2019 року.

Станом на 1 жовтня 2019 року сума переплати з податку на прибуток підприємств становить 13,2 млрд грн і зменшилася порівняно з 1 квітня 2016 року на 16,1 млрд грн (у березні 2016 року платники подали річні декларації за 2015 рік, протягом якого вони сплачували щомісячні авансові платежі). За січень-вересень поточного року переплата зменшилася на 4,2 млрд гривень.

Прогнозні показники податку на прибуток до зведеного бюджету



Джерело: Державна казначейська служба, НАК «Нафтогаз України», Міністерство фінансів

Сума переплати до зведеного бюджету станом на зазначену дату



Джерело: Державна податкова служба



ПОДАТОК НА ДОДАНУ ВАРТІСТЬ (ПДВ)

Основна ставка податку на додану вартість у 2019 році не змінювалась і становить 20%.

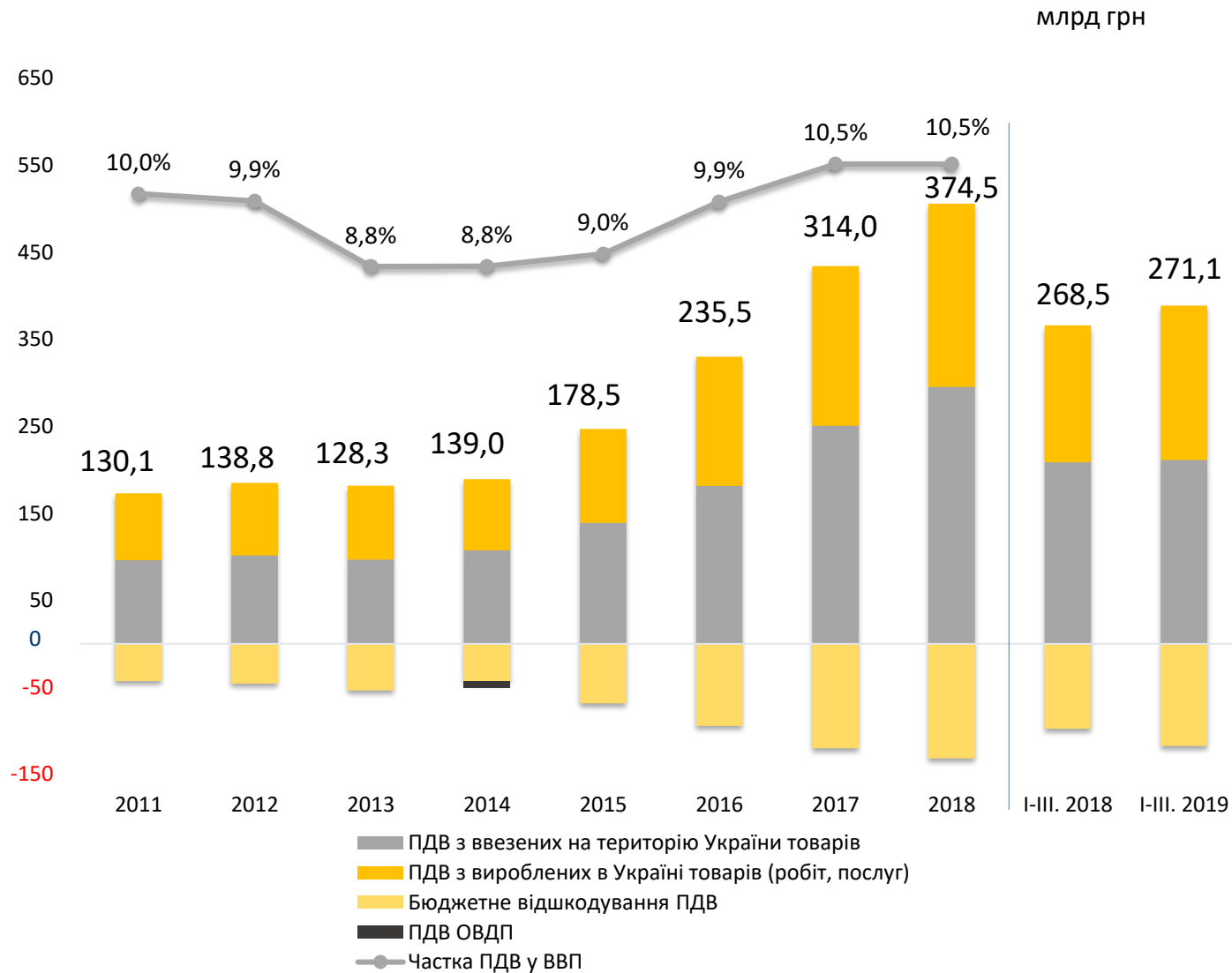
Обсяг надходжень від податку на додану вартість з урахуванням бюджетного відшкодування за січень-вересень 2019 року збільшився на 1,0% порівняно із відповідним періодом 2018 року до 271,1 млрд гривень.

Незначне збільшення надходжень обумовлено:

- зміцненням обмінного курсу гривні - ключового чинника суттєвого уповільнення зростання споживчих цін;
- одноразовими надходженнями у квітні 2018 року податку на додану вартість з вироблених в Україні товарів (робіт, послуг) від НАК «Нафтогаз України» (4,75 млрд грн у зв'язку з рішенням Міжнародного арбітражного суду Стокгольма);
- значним приростом бюджетного відшкодування у січні 2019 року за результатами документальних перевірок податку, заявленого до відшкодування протягом IV кварталу 2018 року.

Приріст надходжень від ПДВ з вироблених в Україні товарів (робіт, послуг) склав 12,7% р/р, надходження податку на додану вартість з ввезених на територію України товарів залишились на рівні минулого року. Водночас бюджетне відшкодування податку на додану вартість збільшилось на 20,3%.

Надходження податку на додану вартість



Джерело: Державна казначейська служба



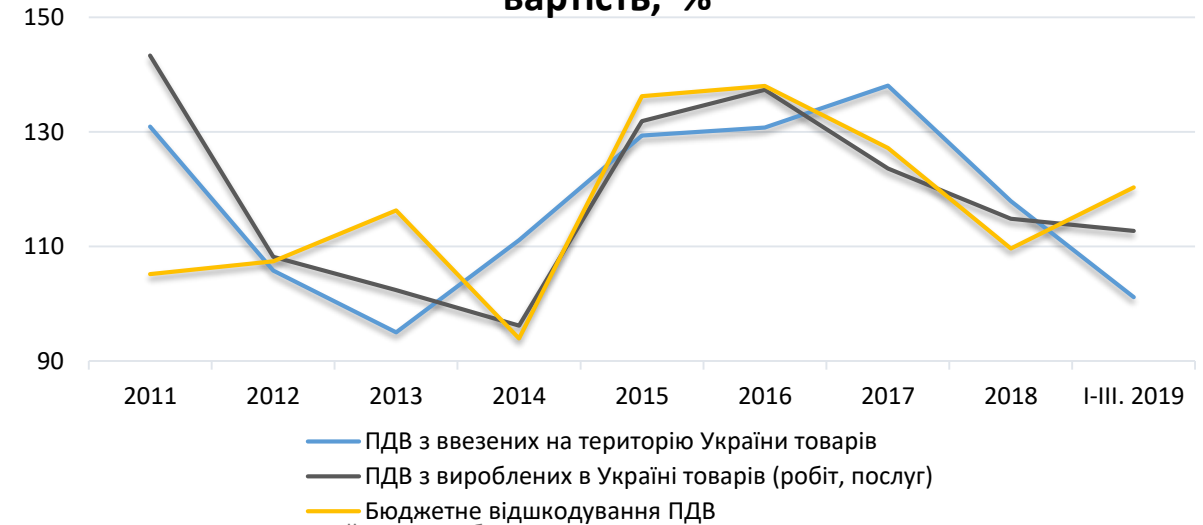
Протягом січня-вересня поточного року відбулось поживлення споживчого попиту, що відповідно вплинуло на ріст надходжень від ПДВ з вироблених в Україні товарів (робіт, послуг). При збільшенні кінцевих споживчих витрат домогосподарств на 21,3% р/р (в номінальному виразі), приріст надходжень податку склав 12,7% р/р, а без врахування надходжень від НАК «Нафтогаз України» (за 9 місяців 2018 року – 16,7 млрд грн, з них 4,75 млрд грн за рішенням Стокгольмського арбітражу, за 9 місяців 2019 року – 10,0 млрд грн) приріст становив 19,0% р/р.

Доходи від ПДВ з ввезених на територію України товарів, при рості обсягів імпорту товарів в гривневому еквіваленті за 9 місяців 2019 року порівняно з минулим роком на 6,4% р/р (імпорт товарів в доларовому еквіваленті зріс на 8,7% р/р, а обмінний курс зміцнився з 27,0 грн/дол. США за 9 місяців 2018 року до 26,4 грн/дол. США у відповідному періоді 2019 року) залишились на рівні надходжень минулого року.

При цьому, з 1 січня 2019 року було запроваджено звільнення від оподаткування податком на додану вартість операцій з ввезення на митну територію України сонячних батарей та вітрогенераторів. Також продовжено дію пільгового режиму оподаткування ПДВ з ввезення електромобілів в Україну та операцій з постачання на митній території України вугілля та/або продуктів його збагачення.

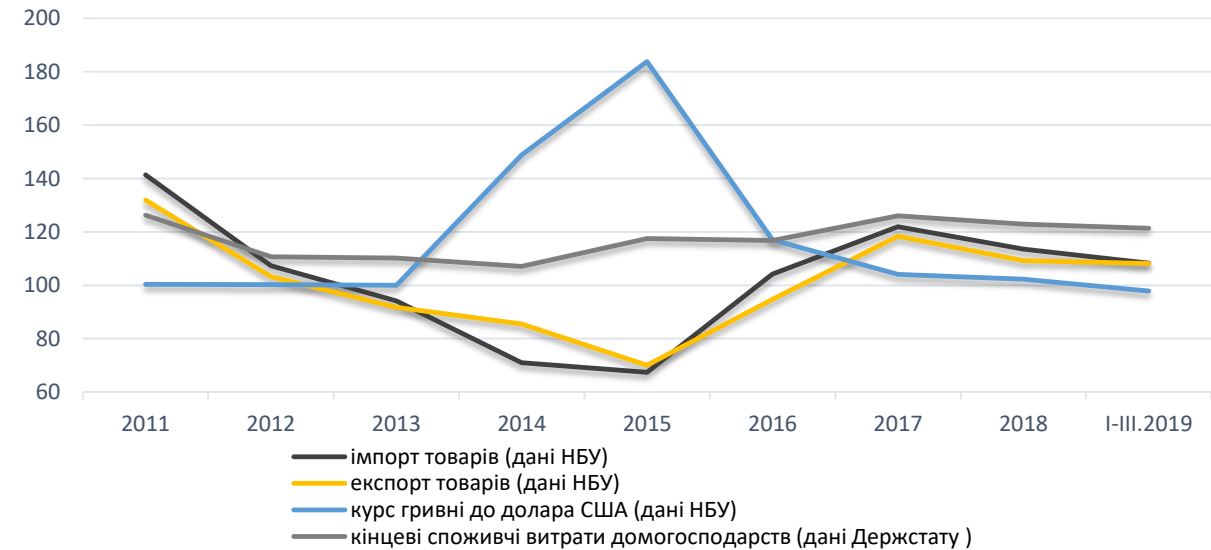
Експорт товарів у січні-вересні 2019 року зріс до відповідного періоду 2018 року на 8,1% р/р. Проте, у січні 2019 року суми відшкодування ПДВ були вищими за середньомісячний обсяг: 19,7 млрд грн, що пов'язано із відшкодуванням за результатами документальних та камеральних перевірок, які проводились в листопаді-грудні 2018 року.

Зміна надходжень та відшкодування податку на додану вартість, %



Джерело: Державна казначейська служба

Зміна окремих макропоказників економічного розвитку, %



Джерело: Державна служба статистики, Національний банк



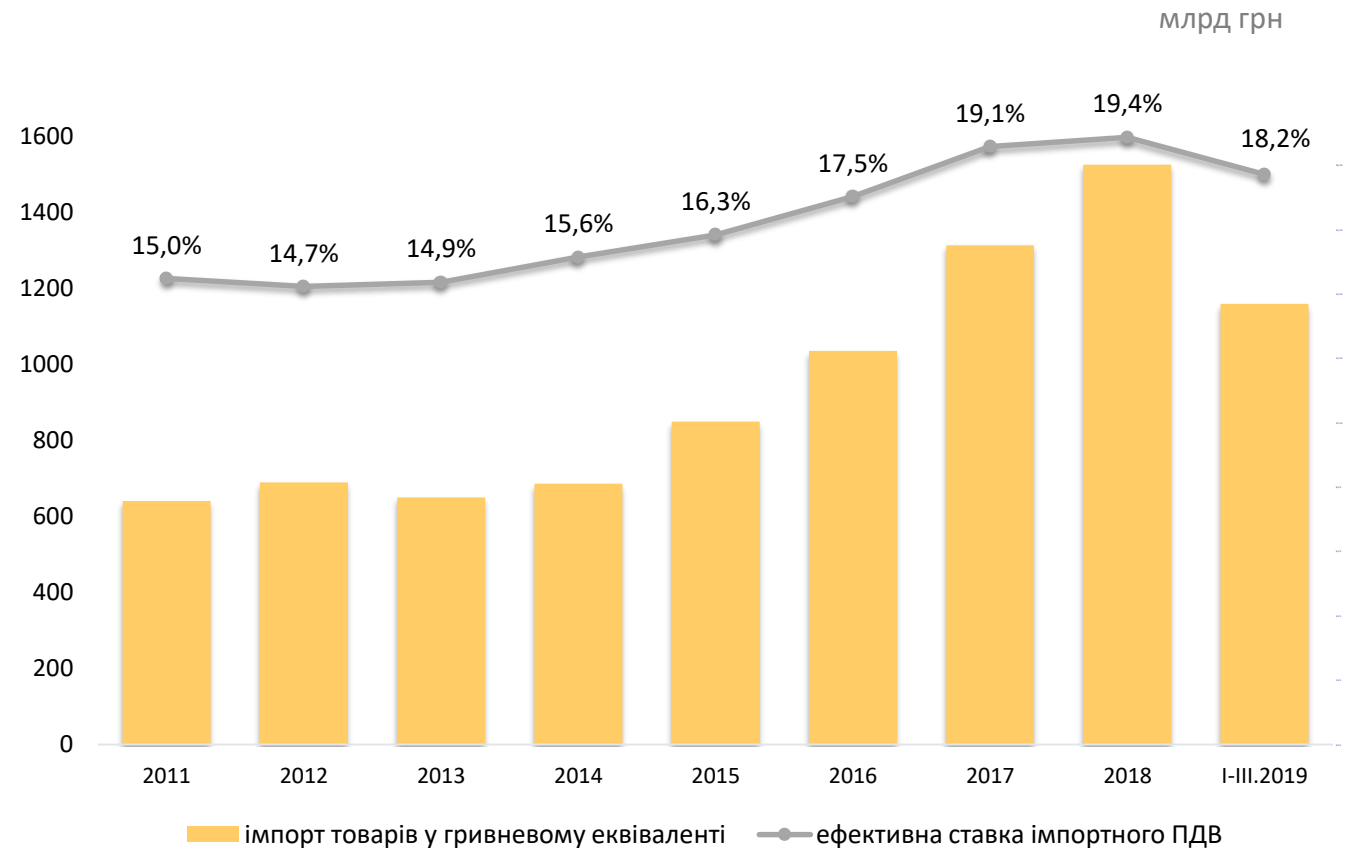
Співвідношення надходжень податку на додану вартість з ввезених на територію України товарів до обсягів імпорту товарів за січень-вересень поточного року склало 18,3% і зменшилося на 1,2 в.п. порівняно з часткою у 2018 році.

Зазначене відбулося через:

- звільнення від оподаткування ПДВ з 1 січня 2019 року операцій із ввезення на митну територію України товарів, зазначених у товарних підкатегоріях УКТ ЗЕД 8502 31 00 00, 8541 40 90 00, 8504 40 88 00, зокрема сонячних батарей та вітрогенераторів, відповідно до Закону України від 23.11.2018 №2628-VIII «Про внесення змін до Податкового кодексу України та деяких інших законодавчих актів України щодо покращення адміністрування та перегляду ставок окремих податків і зборів», яким були внесені зміни до пункту 64 підрозділу 2 розділу XX Податкового кодексу України;

- закачування НАК «Нафтогаз України» та іншими компаніями як резидентами, так і нерезидентами, імпортованого природного газу до газосховищ в режимі митного складу без проходження процедури розмитнення. Фактична сплата ПДВ від газу, поміщеного на митний склад відбудеться після його розмитнення. При цьому статистична звітність по імпорту товарів відображає весь обсяг природного газу, у т.ч. який імпортується в режимі митного складу.

Ефективна ставка ПДВ з ввезених в Україну товарів



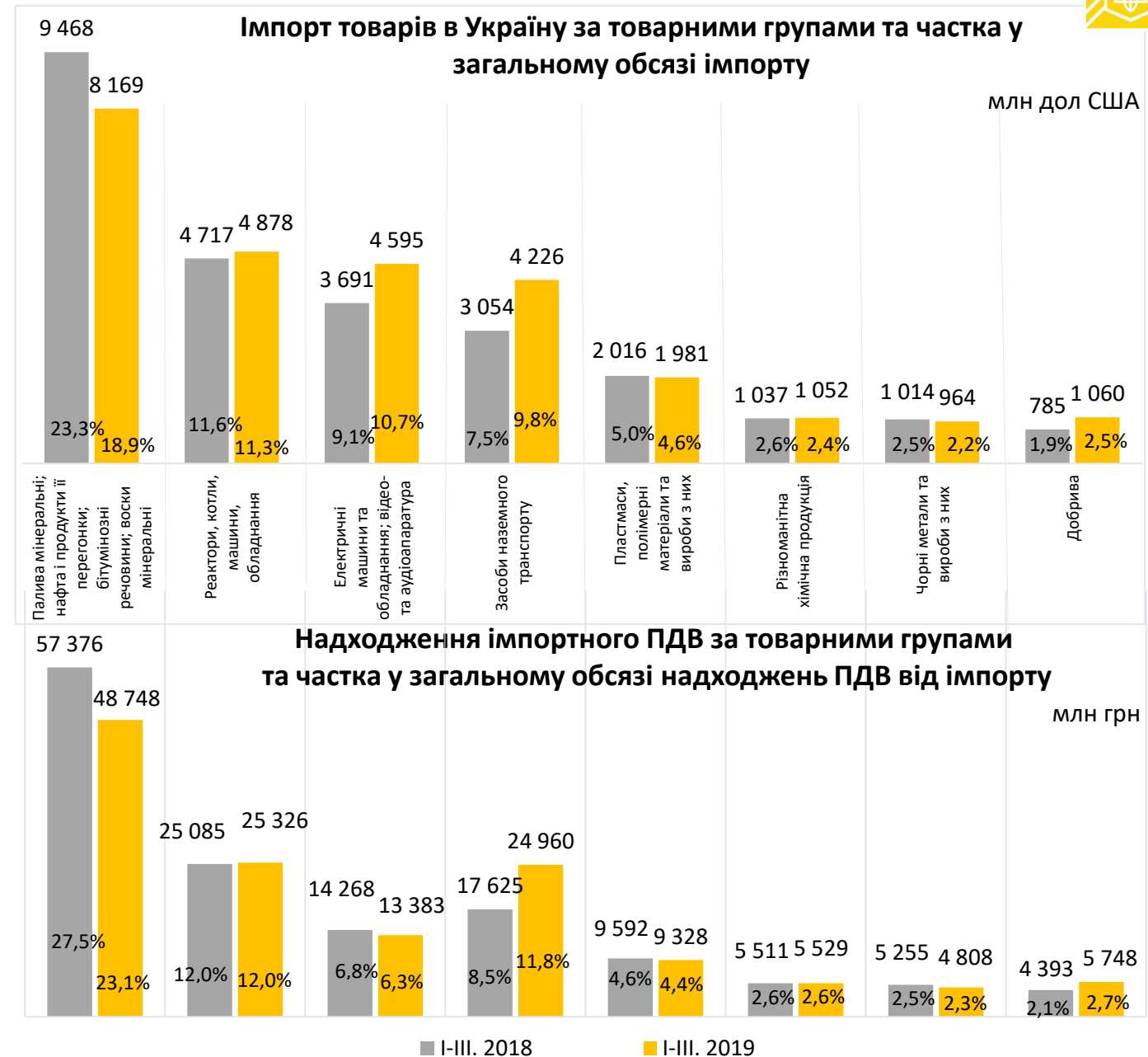
Джерело: Національний банк, Державна казначейська служба



Обсяги імпорту у січні-вересні 2019 року порівняно з аналогічним періодом попереднього року зросли по більшості товарних груп. Найбільший ріст імпорту відбувся по групі товарів «Засоби наземного транспорту» – на 1,2 млрд дол США або на 38,4% за рахунок митного оформлення автомобілів на іноземній реєстрації. Відповідно надходження ПДВ від імпорту засобів наземного транспорту зросли на 7,3 млрд грн або на 41,6% р/р і за січень-вересень 2019 року вони склали 25,0 млрд грн.

Обсяг імпорту палива мінерального, нафти і продуктів її перегонки, які мають найбільшу частку в загальному обсязі імпорту товарів, зменшився на 13,7% р/р за січень-вересень 2019 року порівняно з відповідним періодом минулого року. Надходження податку на додану вартість при ввезенні на митну територію зазначених товарів зменшилися на 15,0% р/р.

Імпорт за групою товарів «Електричні машини та обладнання» стрімко зріс на 24,5% р/р внаслідок розвитку сонячної та вітрової енергетики. При цьому, у зв'язку зі звільненням від оподаткування ПДВ з 1 січня 2019 року сонячних батарей та вітрогенераторів надходження від ПДВ з цієї групи товарів зменшилися на 6,2% р/р.





АКЦИЗНИЙ ПОДАТОК

За січень-вересень 2019 року надходження акцизного податку до зведеного бюджету становили 101,5 млрд грн, що на 7,6 млрд грн, або на 8,1% більше, ніж за відповідний період минулого року:

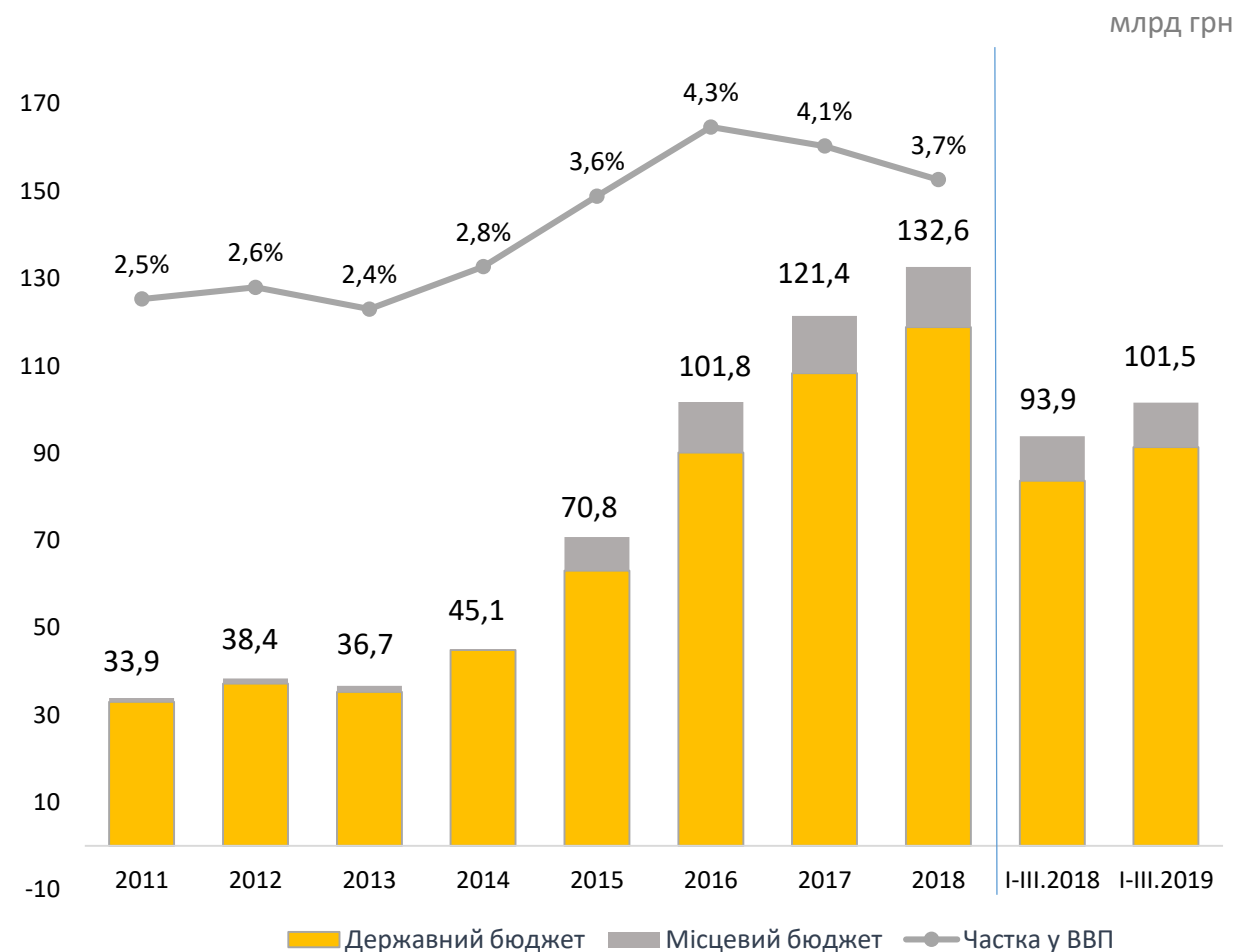
- надходження до державного бюджету становили 91,4 млрд грн, що на 7,7 млрд грн, або на 9,2% більше, ніж за відповідний період минулого року;
- надходження до місцевих бюджетів склали 10,2 млрд грн, що на 0,04 млрд грн, або на 0,4% менше, ніж за відповідний період минулого року.

З 1 січня 2019 року зросли специфічні ставки та мінімальне акцизне податкове зобов'язання з тютюнових виробів на 20,0%, з 1 липня 2019 року – на 9,0%.

Решта ставок не змінювалася і становила, зокрема:

- лікєро-горілчані вироби – 126,96 грн за 1 л 100% спирту;
- пиво – 2,78 грн за 1 л;
- бензини – 213,5 євро за 1000 л;
- дизельне паливо – 139,5 євро за 1000 л;
- скраплений газ – 52,0 євро за 1000 л.
- електрична енергія – 3,2% від вартості реалізації.

Надходження акцизного податку до зведеного бюджету та їх частка у ВВП



Джерело: Державна казначейська служба



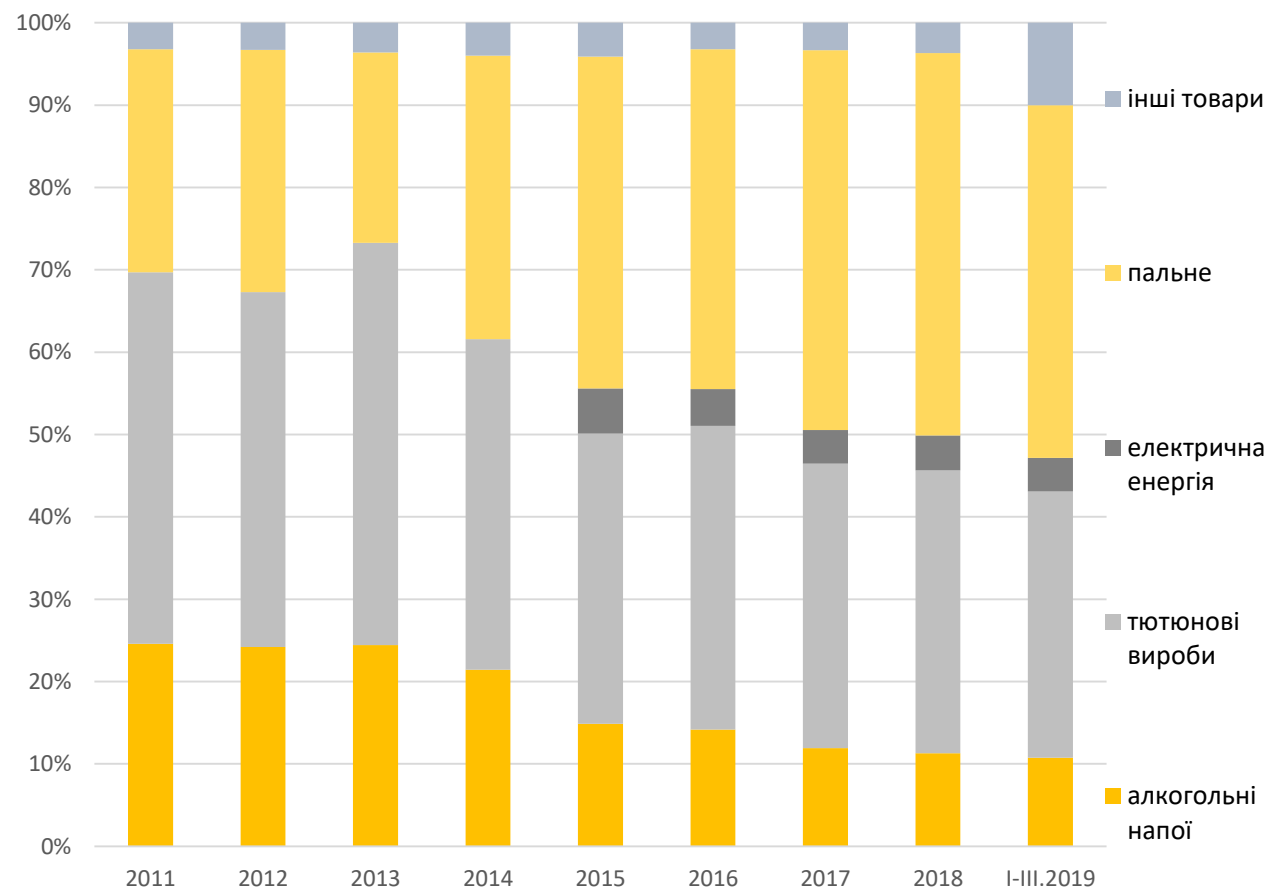
АКЦИЗНИЙ ПОДАТОК

У січні-вересні 2019 року зменшилась питома вага надходжень акцизного податку з тютюнових виробів до 32% від сукупних надходжень акцизного податку (у 2018 році – 34%), що обумовлено скороченням обсягів виробництва тютюнових виробів та частковим наповненням внутрішнього ринку за рахунок залишків готової продукції на складах у оптовиків, акциз з якої був сплачений у попередніх роках.

При цьому, відбулося зростання питомої ваги надходжень акцизного податку з інших товарів до 10% (у 2018 році – 4%), за рахунок надходжень від пільгового розмитнення транспортних засобів з іноземною реєстрацією.

З листопада 2018 року по лютий 2019 року діяли пільгові умови, а саме 50% знижка щодо сплати акцизного податку при митному оформленні для вільного обігу транспортних засобів, які були ввезені на митну територію України та поміщені в митні режими транзиту або тимчасового ввезення у період з 1 січня 2015 року до дня набрання чинності Законом України від 08.11.2018 №2611 «Про внесення змін до Податкового кодексу України щодо оподаткування акцизним податком легкових транспортних засобів», що забезпечило суттєві надходження до бюджету.

Структура надходжень акцизного податку до зведеного бюджету без урахування акцизного податку з роздрібною торгівлі



Джерело: Державна казначейська служба

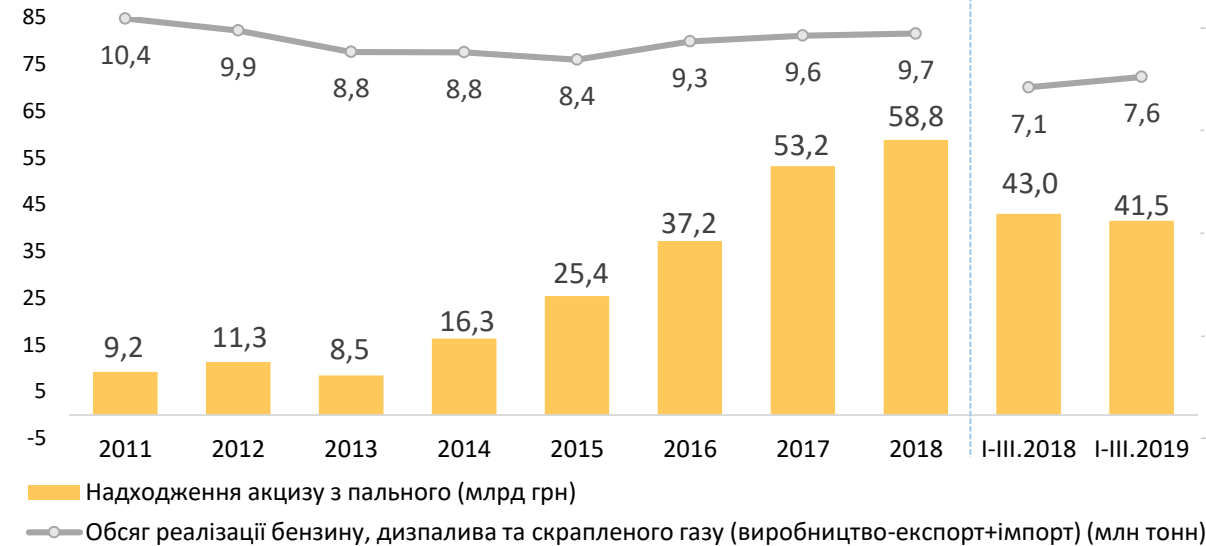
АКЦИЗНИЙ ПОДАТОК З ПАЛЬНОГО



Надходження за січень-вересень 2019 року від акцизного податку з пального склали 41,5 млрд грн та зменшились на 1,5 млрд грн, або на 3,6% проти відповідного періоду минулого року. Зазначене відбулось передусім за рахунок зменшення у січні-вересні 2019 року курсу євро до 29,6 грн/євро з 32,2 грн/євро у відповідному періоді 2018 року, що частково компенсовано зростанням обсягів реалізації пального на 7,4% р/р.

Водночас спостерігається зміна структури обсягів реалізації пального, а саме зменшення питомої ваги бензинів, що мають вищу ставку акцизного податку.

Надходження акцизного податку з пального до зведеного бюджету та обсяги його реалізації



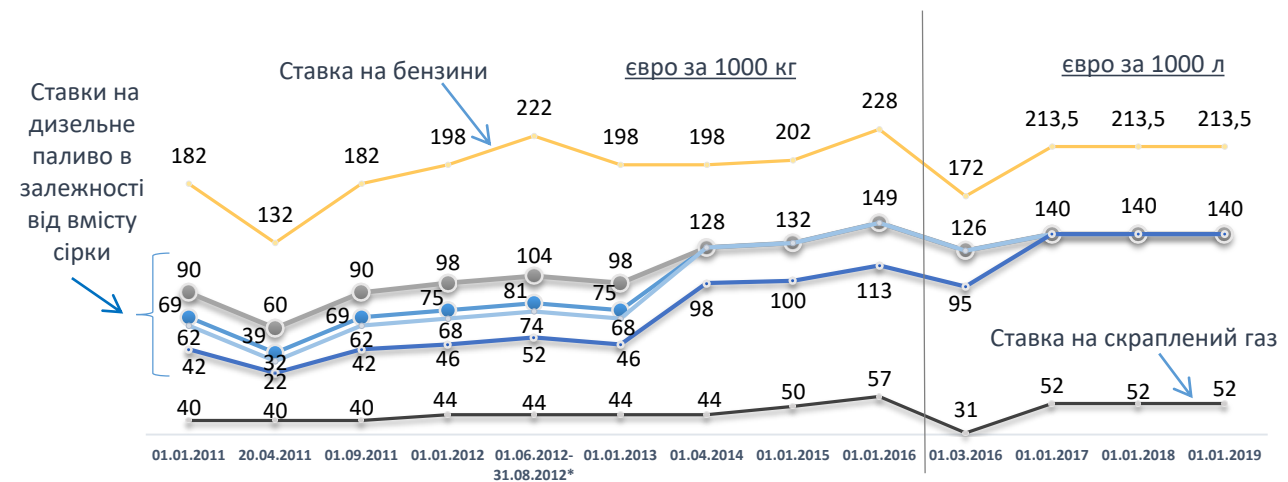
Джерело: Державна казначейська служба, Міністерство фінансів

У 2018 та 2019 роках ставки акцизного податку на пальне не змінювались і залишились на рівні 2017 року.

У 2016 році ставки акцизного податку на пальне переведено в інші одиниці виміру (з євро за 1000 кг у євро за 1000 л) без збільшення податкового навантаження, а саме розмір ставки скориговано на коефіцієнт переведення кілограмів у літри.

У 2014 році запроваджено замість чотирьох дві ставки акцизного податку на дизельне паливо, а у 2017 році замість двох єдину ставку.

Ставки акцизного податку



* з 01.06.2012 по 31.08.2012 середня ставка з врахуванням декадного коригування, в залежності від середньої ціни одного бареля нафти «Brent (DTD)», що склалася на біржі ICE за попередню декаду

АКЦИЗНИЙ ПОДАТОК З ПАЛЬНОГО



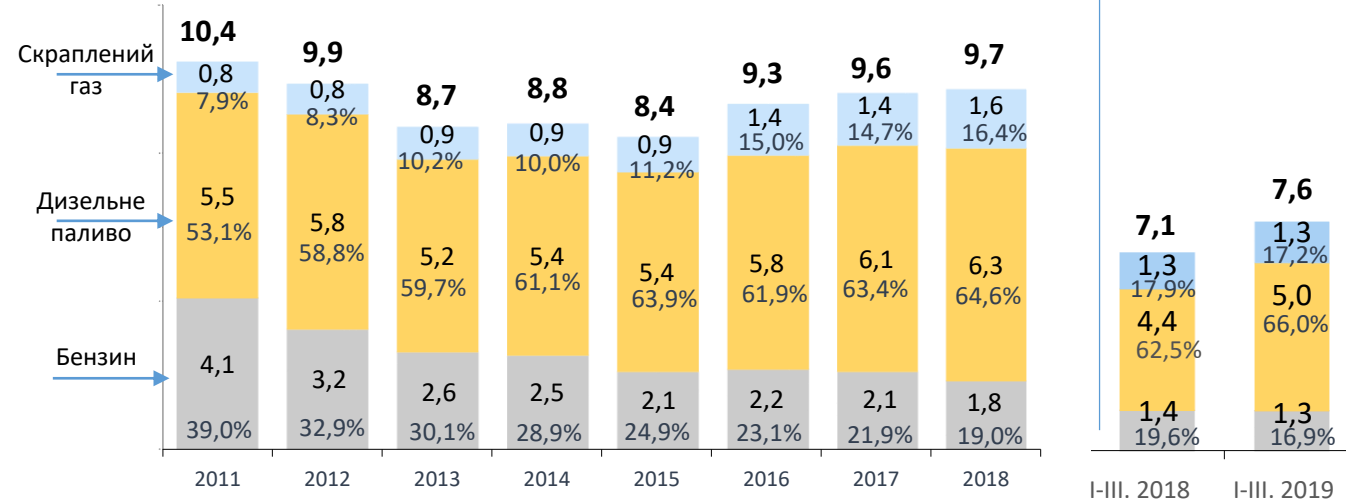
За січень-вересень 2019 року обсяги реалізації пального (бензину, дизпалива, скрапленого газу) зросли на 7,4% проти відповідного періоду минулого року.

Основну частину (66,0% у січні-вересні 2019 року) загального обсягу реалізації пального займало дизпаливо.

При цьому відбувалось поступове заміщення бензину (має більшу ставку акцизного податку) скрапленим газом та дизельним паливом (мають меншу ставку акцизного податку).

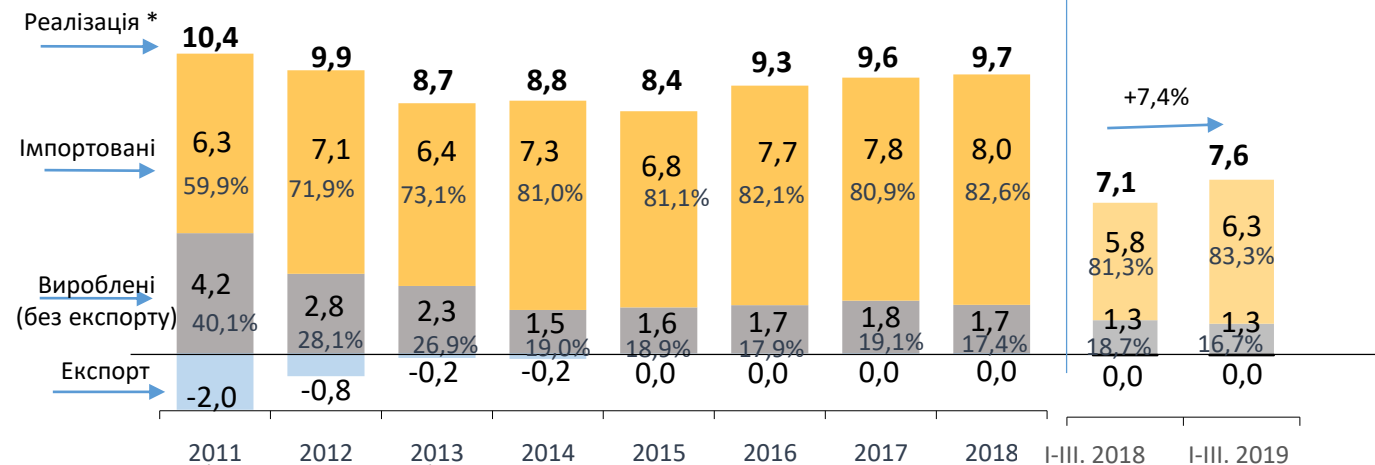
У січні-вересні 2019 року, як і у попередніх роках, ринок пального наповнюється в основному за рахунок імпортованого пального. Зокрема, у січні-вересні 2019 року частка імпортованого пального становила 83,3% від загального обсягу реалізації пального і збільшилась порівняно з відповідним періодом минулого року на 2,0 відсоткових пункти.

Структура реалізації пального по його основних видах



Джерело: Державна служба статистики, Державна податкова служба

Реалізація основних видів пального (бензину, дизельне паливо, скраплений газ) по його походженню



* Реалізація = виробництво- експорт+імпорт

Джерело: Державна служба статистики, Державна податкова служба

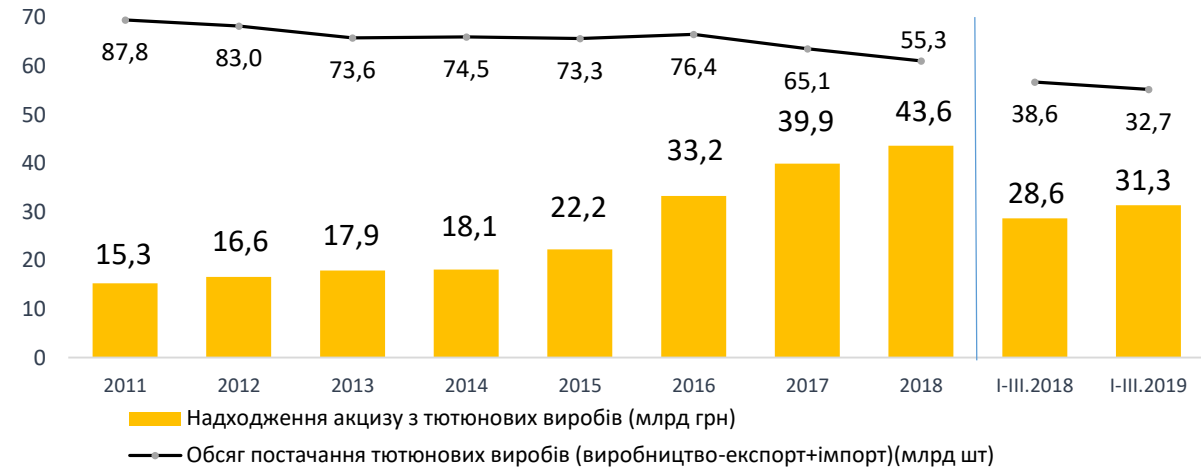
АКЦИЗНИЙ ПОДАТОК З ТЮТЮНОВИХ ВИРОБІВ



У січні-вересні 2019 року надходження акцизного податку з тютюнових виробів склали 31,3 млрд грн та зросли на 2,7 млрд грн або на 9,5% проти відповідного періоду минулого року. Це стало результатом підвищення специфічних ставок та мінімального акцизного податкового зобов'язання з тютюнових виробів з 1 січня 2019 року на 20,0%, з 1 липня 2019 року – на 9,0%.

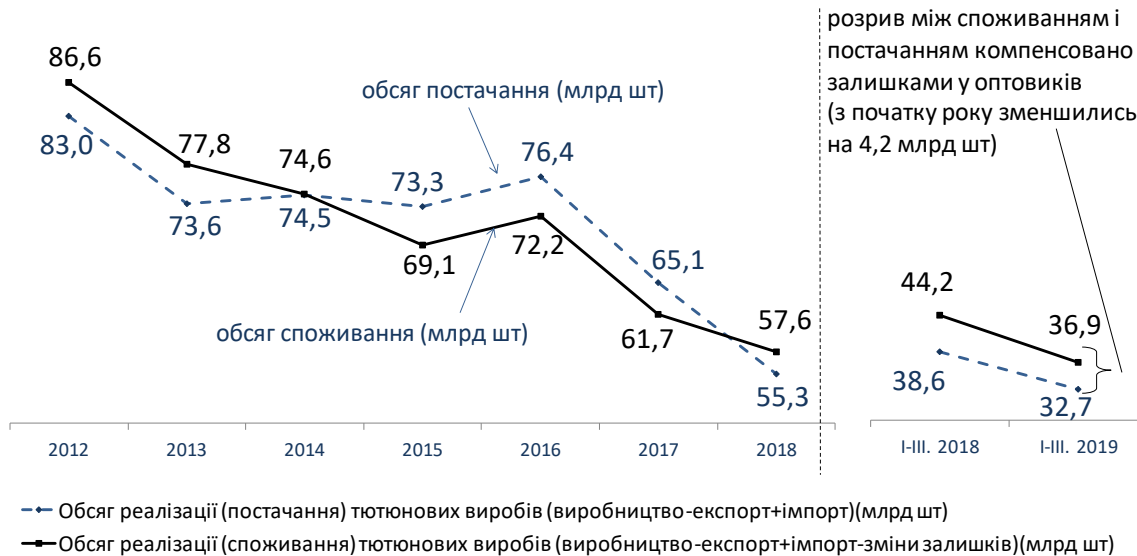
При цьому відбулось зниження обсягів виробництва тютюнових виробів та часткове задоволення попиту на тютюнову продукцію шляхом зменшення залишків готової продукції на складах. Зокрема, у січні-вересні 2019 року обсяги виробництва тютюнових виробів зменшились проти відповідного періоду минулого року на 13,3%, або на 7,7 млрд шт. Обсяги залишків на складах у оптовиків зменшились порівняно з початком року на 22,8%, або на 4,2 млрд шт.

Надходження акцизного податку з тютюнових виробів до держбюджету та обсяги їх реалізації



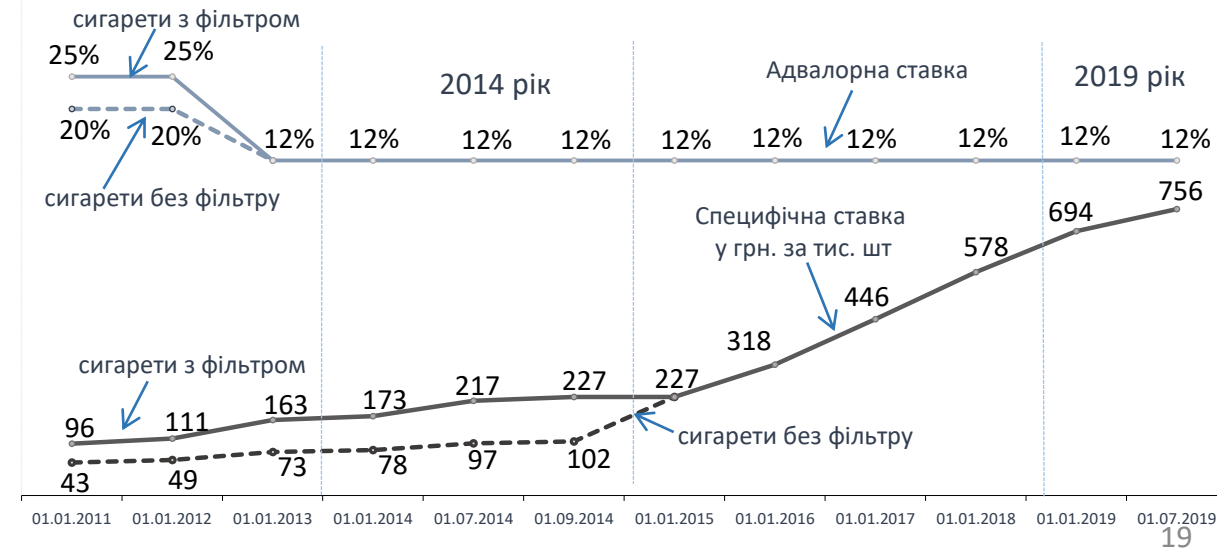
Джерело: Державна казначейська служба, Міністерство фінансів

Показники по тютюнових виробках



Джерело: Державна служба статистики, Державна податкова служба

Ставки акцизного податку на сигарети



АКЦИЗНИЙ ПОДАТОК З ЛІКЕРО-ГОРІЛЧАНИХ ВИРОБІВ



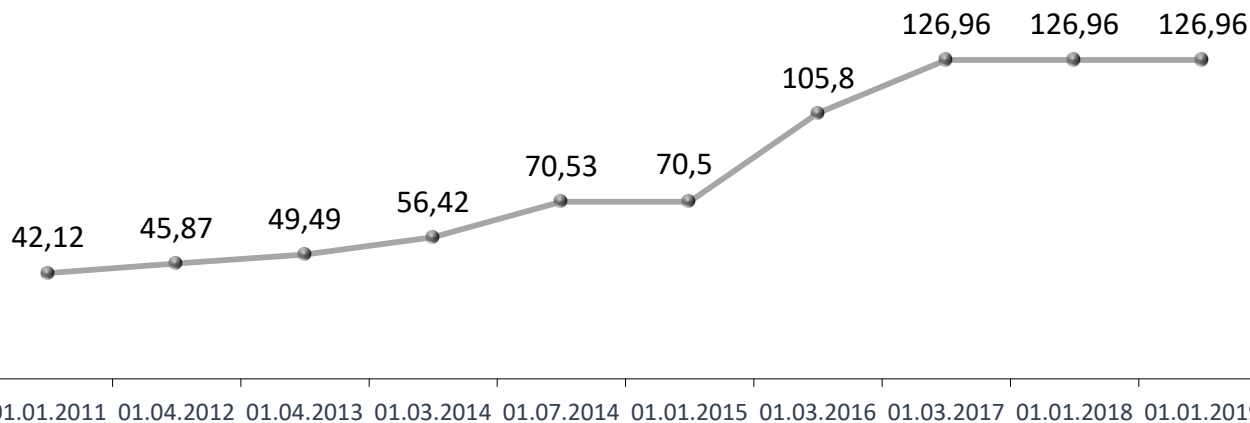
У 2018 та 2019 роках ставка акцизного податку на лікєро-горілчані вироби не змінювалась і залишилась на рівні 2017 року.

У січні-вересні 2019 року надходження акцизного податку з лікєро-горілчаної продукції склали 4,9 млрд грн і зменшились на 0,3 млрд грн, або на 5,0% проти відповідного періоду минулого року.

На рівень споживання лікєро-горілчаних напоїв, крім зміни ставок акцизного податку, також впливає періодичне підвищення мінімальних роздрібних цін на таку продукцію. При зростанні ціни на горілчані напої їх споживання скорочується.

Обсяги виробництва лікєро-горілчаних виробів у січні-вересні 2019 році скоротились на 5,1% р/р, при цьому обсяги виробництва горілки скоротились на 16,4% р/р, слабоалкогольних напоїв зросли на 16,7% р/р. Разом з тим, акцизний податок визначається пропорційно до міцності лікєро-горілчаних напоїв (чим більше міцність, тим більше акцизного податку).

Ставки акцизного податку на горілчані вироби (грн за 1л 100% спирту)

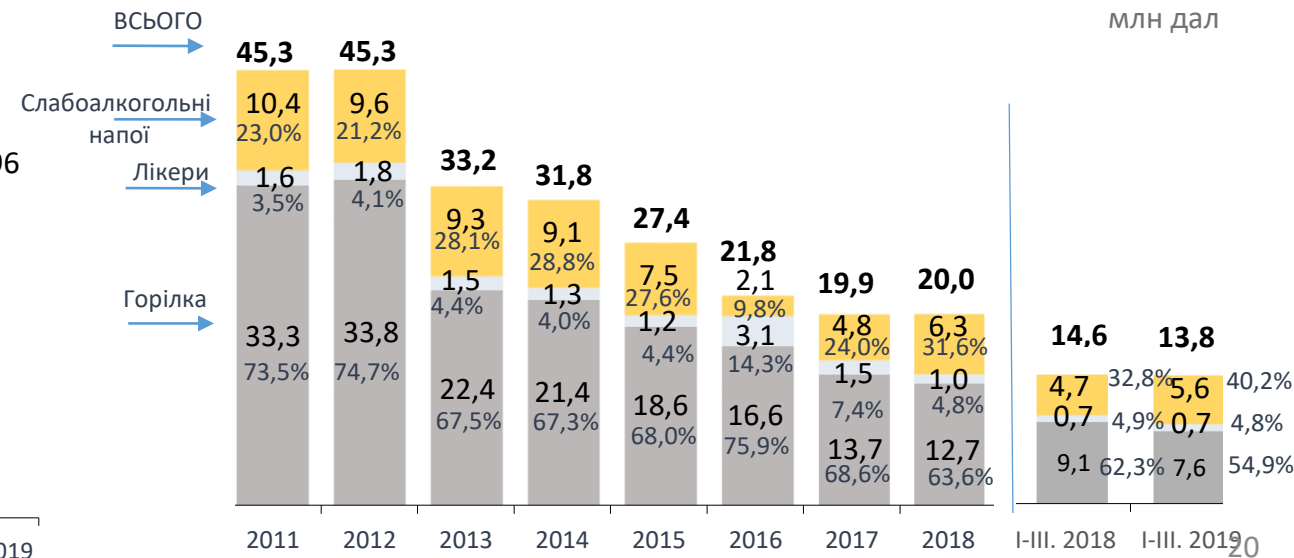


Надходження акцизного податку з лікєро-горілчаних виробів до державного бюджету та обсяги їх реалізації



Джерело: Державна казначейська служба, Міністерство фінансів

Структура виробництва лікєро-горілчаних напоїв



Джерело: Державна служба статистики

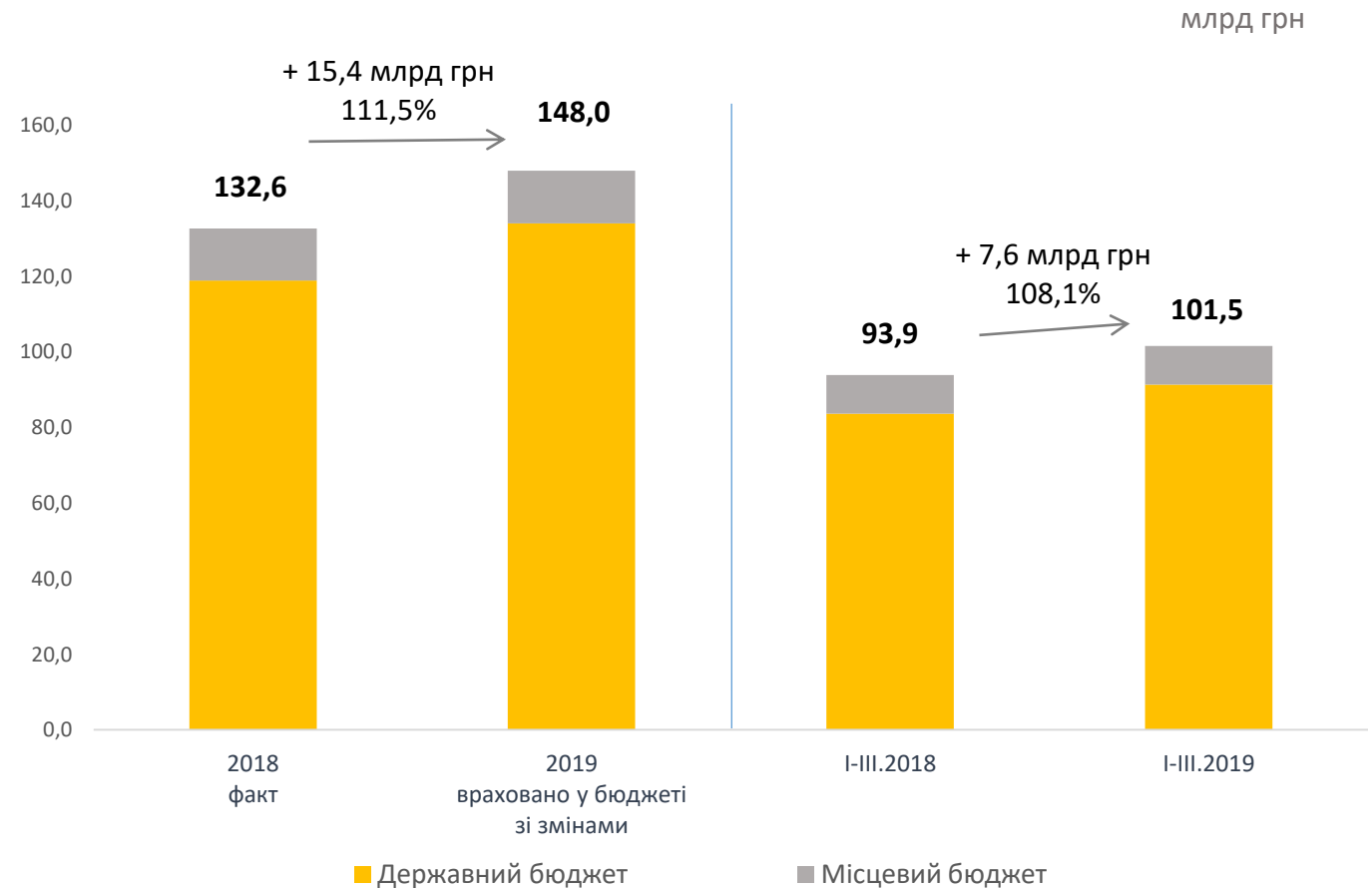


Надходження акцизного податку до зведеного бюджету загалом за січень-вересень 2019 року склали 101,5 млрд грн та зросли до відповідного періоду минулого року на 7,6 млрд грн, або на 8,1%, в основному за рахунок надходжень акцизного податку від розмитнення транспортних засобів на єврономерах, відповідно до Закону України від 08.11.2018 №2611 «Про внесення змін до Податкового кодексу України щодо оподаткування акцизним податком легкових транспортних засобів», у сумі 4,0 млрд гривень.

Акцизний податок від передбаченого в ПКУ пільгового режиму розмитнення автомобілів, а також податок на додану вартість та ввізне мито, отримані при розмитненні транспортних засобів на єврономерах, у 2019 році зараховувались до спеціального фонду державного бюджету, з наступним їх спрямуванням на фінансове забезпечення виплати пенсій, надбавок та підвищень до пенсій, призначених за пенсійними програмами, та дефіциту коштів Пенсійного фонду України.

Затверджена сума акцизного податку до зведеного бюджету на 2019 рік зі змінами становить 148,0 млрд грн, ріст до фактичних надходжень 2018 року 111,5%.

Надходження акцизного податку у 2018-2019 роках
(Зведений бюджет)



Джерело: Державна казначейська служба



РЕНТНА ПЛАТА ЗА ВИДОБУВАННЯ ПРИРОДНОГО ГАЗУ

За січень-вересень 2019 року надходження від рентної плати за користування надрами для видобування природного газу до зведеного бюджету становили 23,5 млрд грн, що на 5,6 млрд грн або на 31,1% більше ніж за відповідний період 2018 року.

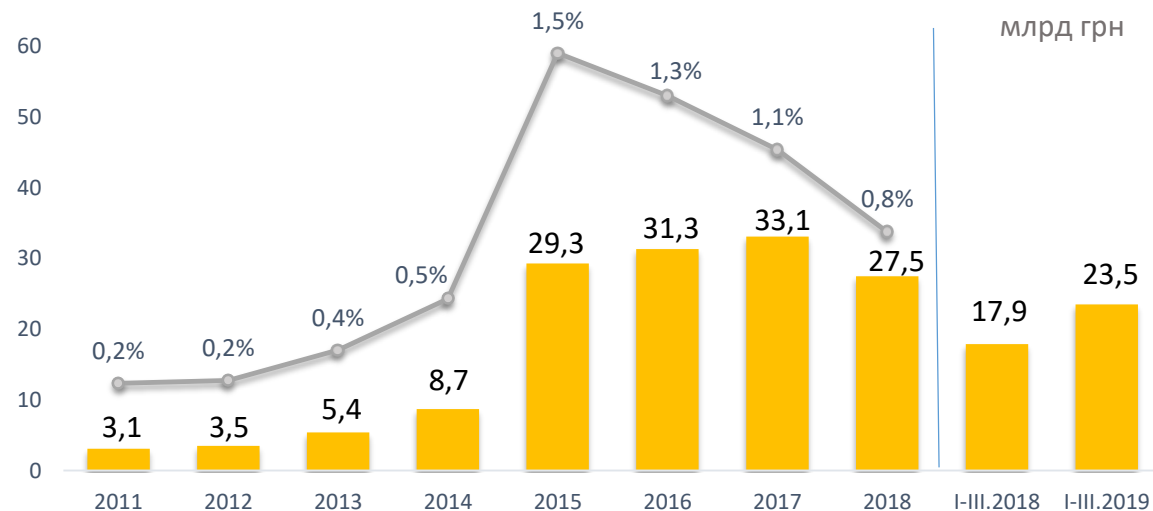
При цьому, на початок 2018 року мала місце наявність переплати з рентної плати за видобування природного газу в обсязі 4,9 млрд грн. Відповідно податкові зобов'язання у 2018 році зменшувалися на суму переплати.

На початок 2019 року також обліковувалася переплата в обсязі 0,8 млрд грн, яка була погашена протягом I кварталу 2019 року за рахунок поточних зобов'язань.

Видобуток природного газу в Україні за січень-вересень 2019 року збільшився порівняно з січнем-вереснем 2018 року на 1,3% до 15,3 млрд кубометрів.

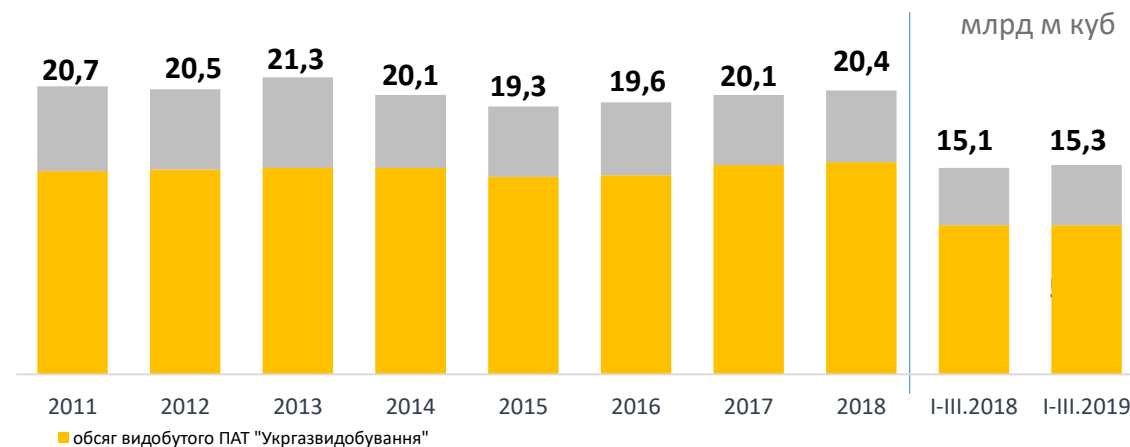
Видобуток газу найбільшою газовидобувною компанією «Укргазвидобування» за 9 місяці 2019 року залишився на рівні 9 місяців 2018 року і становив 11,2 млрд кубометрів.

Надходження рентної плати за користування надрами для видобування природного газу та частка у ВВП



Джерело: Державна казначейська служба

Видобуток природного газу



■ обсяг видобутого ПАТ "Укргазвидобування"

■ обсяг видобутого природного газу іншими видобувними компаніями

Джерело: Державна служба статистики, НАК «Нафтогаз України»



РЕНТНА ПЛАТА ЗА ВИДОБУВАННЯ ПРИРОДНОГО ГАЗУ

У 2019 році ставки рентної плати за користування надрами для видобування природного газу для забезпечення побутових споживачів та виробників теплової енергії залишилися на рівні 2018 року і становлять:

-з покладів до 5000 м:

свердловини відкриті до 2018 року – 29%

нові свердловини відкриті з 2018 року – 12%;

-з покладів понад 5000 м:

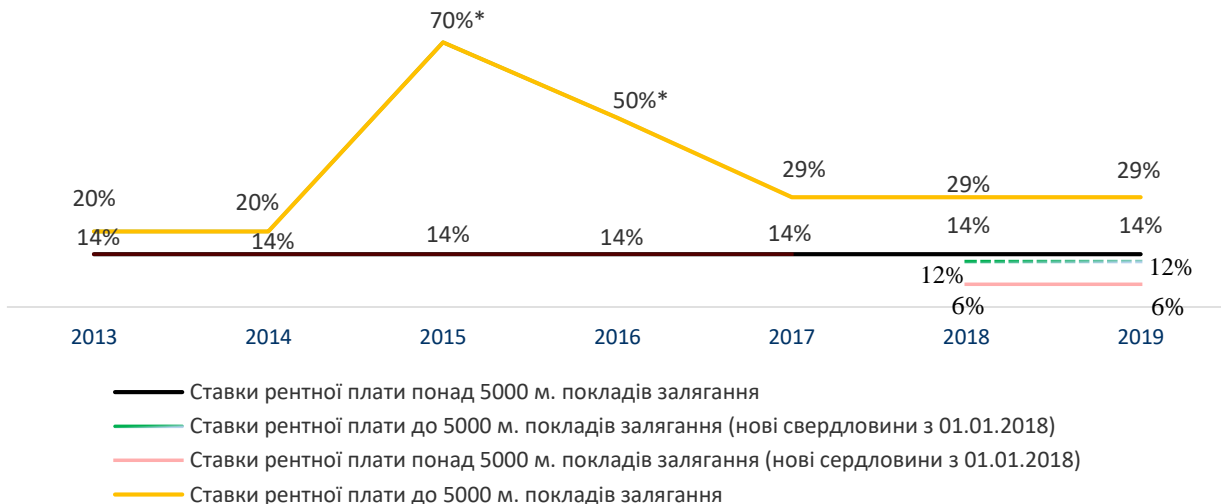
свердловини відкриті до 2018 року – 14%

нові свердловини відкриті з 2018 року – 6%.

Відповідно до статті 252.8 Податкового кодексу України для газу природного, що видобувається та реалізовується суб'єкту ринку природного газу на якого Кабінетом Міністрів України на підставі Закону України «Про ринок природного газу» покладено спеціальні обов'язки щодо формування ресурсу природного газу для побутових споживачів та виробників теплової енергії, визначається ціна реалізації.

Ціна реалізації за 1000 куб. метрів у I-III кварталі 2019 року визначена відповідно до постанов КМУ від 19.10.2018 № 867 (зі змінами) та від 03.04.2019 № 293 (зі змінами) і становила 5 508 гривень.

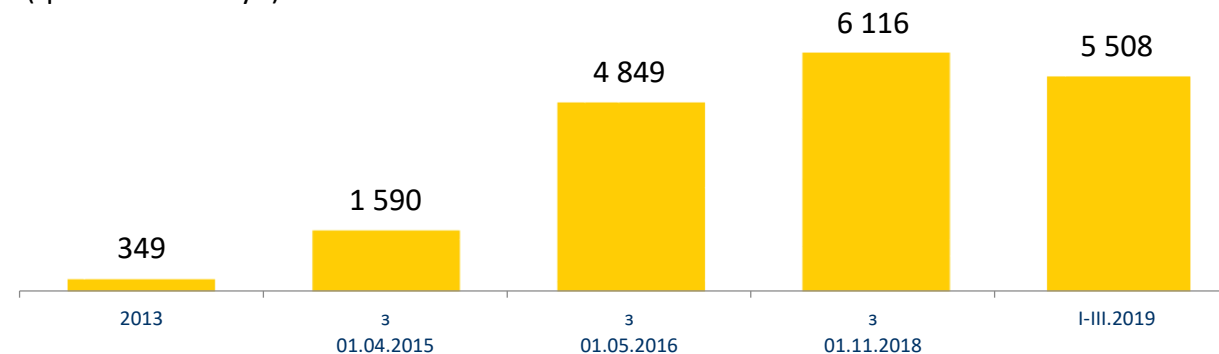
Ставки рентної плати за користування надрами для видобування природного газу для забезпечення побутових споживачів та виробників теплової енергії



* ставка податку запроваджена з 1 квітня 2015, 2016 років згідно норм Податкового кодексу України

Середньорічна ціна природного газу для забезпечення побутових споживачів та виробників теплової енергії

(грн за 1000 м куб)



Чинні постанови КМУ щодо ціни на природний газ:

Постанова КМУ від 19.10.2018 № 867 (зі змінами) (діє з 01.11.2018 до 01.05.2020);

Постанова КМУ від 03.04.2019 № 293 (зі змінами) (діє з 01.06.2019).

Джерело: НАК «Нафтогаз України»

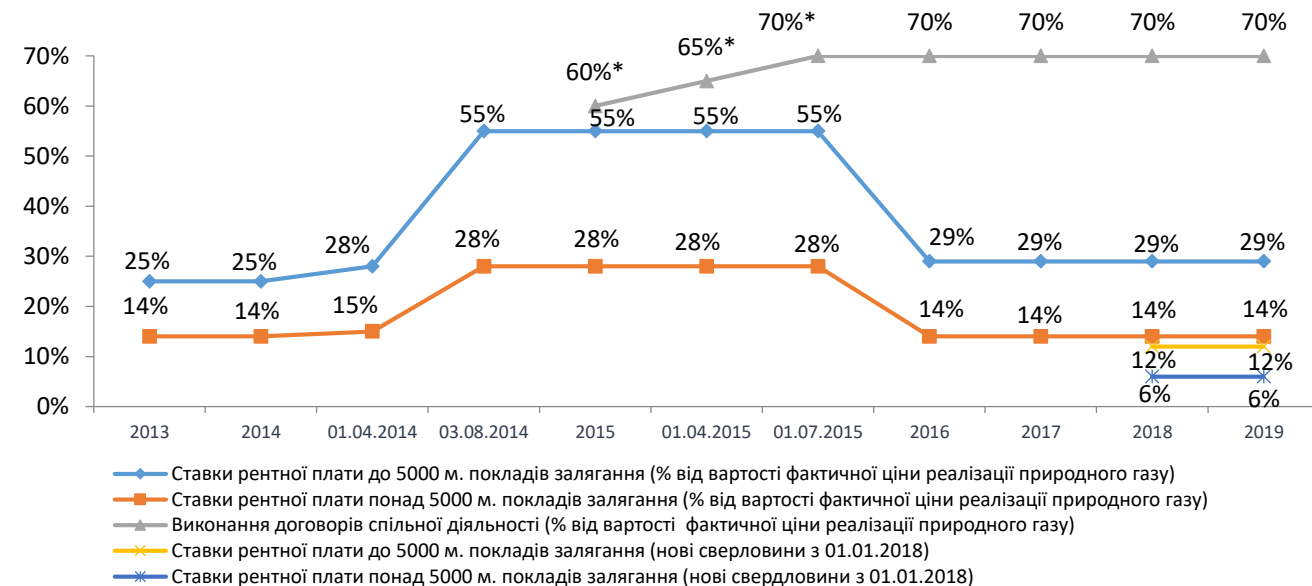
РЕНТНА ПЛАТА ЗА ВИДОБУВАННЯ ПРИРОДНОГО ГАЗУ



Ставки рентної плати за користування надрами для видобування природного газу для інших цілей (промислових споживачів)

У 2019 році ставки рентної плати за видобування природного газу для інших цілей залишилися на рівні 2018 року і становлять:

- з покладів до 5000 м:
 - свердловини відкриті до 2018 року – 29%
 - нові свердловини відкриті з 2018 року – 12%;
- з покладів понад 5000 м:
 - свердловини відкриті до 2018 року – 14%
 - нові свердловини відкриті з 2018 року – 6%;
- виконання договорів спільної діяльності – 70%.

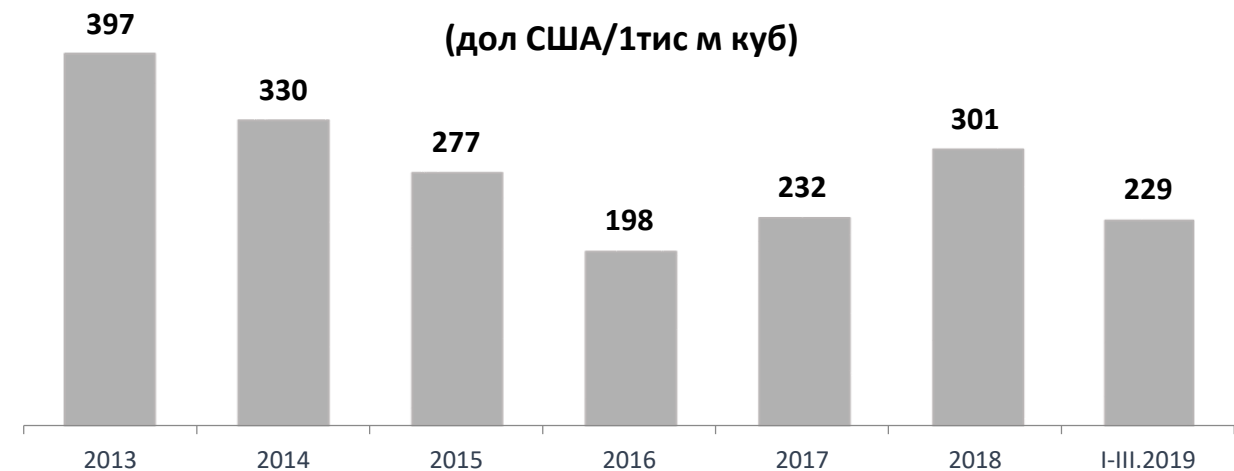


* ставка податку запроваджена з 1 січня 2015 року (60%), з 1 квітня 2015 року (65%), з 1 липня 2015 року (70%) згідно норм Податкового кодексу України

Відповідно до статті 252.8 Податкового кодексу України для іншого газу природного фактичною ціною реалізації вважається середня митна вартість імпортованого природного газу, що склалася у процесі його митного оформлення під час ввезення на територію України за податковий (звітний) період.

Середньомісячна ціна природного газу для інших цілей за I-III квартали 2019 року складає 229 дол США за 1000 куб метрів.

Середня ціна природного газу для інших цілей (промислових споживачів)



Джерело: Мінекономіки України

ДОХОДИ ЗАГАЛЬНОГО ФОНДУ ДЕРЖАВНОГО БЮДЖЕТУ ЗА СІЧЕНЬ-ВЕРЕСЕНЬ 2019 РОКУ

ВИКОНАННЯ ЗАГАЛЬНИЙ ФОНД ДЕРЖАВНОГО БЮДЖЕТУ за 9 місяців 2019 року

Розпис	Факт	Виконання
688,3 млрд грн	650,8 млрд грн	- 37,5 млрд грн 94,6%

Вид доходу	Відхилення млрд грн	Виконання %	Причини відхилення від розпису
Податок та збір на доходи фізичних осіб	+ 3,9	105,1%	Зростання номінальної середньомісячної заробітної плати у січні-вересні 2019 року до січня-вересня 2018 року більшими темпами ніж враховано в бюджеті на 2019 рік
Податок на прибуток підприємств	+ 3,3	104,6%	Кращі, ніж очікувалося, фінансові результати підприємств за підсумками 2018 року, що вплинуло на більші обсяги сплати податку у лютому-березні 2019 року та сплата авансових внесків з податку на прибуток у червні поточного року при виплаті дивідендів
Кошти, що перераховуються Нацбанком, відповідно до Закону України "Про Національний банк України"	+17,3	136,3%	У квітні та травні 2019 року Нацбанк повністю перерахував підтверджений незалежним аудитом прибуток за 2018 рік у сумі 64,9 млрд грн, що на 17,3 млрд грн більше передбаченої в Законі про державний бюджет суми (завдяки кращому фінансовому результату НБУ за підсумками 2018 року)
Збори на обов'язкове державне пенсійне страхування з окремих видів господарських операцій	+ 1,4	126,7%	В основному за рахунок реєстрації прав власності на легкові автомобілі у зв'язку з розмитненням машин на іноземних номерах

Вид доходу	Відхилення млрд грн	Виконання %	Причини відхилення від розпису
Рентна плата за користування надрами	- 7,2	81,3%	Зарахування переплати ПАТ «Укргазвидобування», яка станом на 01.01.2019 складала 0,8 млрд грн, в рахунок податкових зобов'язань поточного року, зменшення ціни на імпортований природний газ та укріплення гривні до долара США
Акцизний податок з вироблених в Україні підакцизних товарів	- 11,4	79,5%	Недонадходження податку з тютюнових виробів (-10,5 млрд грн) зумовлено зменшенням обсягів виробництва такої продукції, в тому числі через наповнення внутрішнього ринку тютюнових виробів оптовими компаніями за рахунок скорочення значних запасів готової продукції на складах, акциз з яких сплачено у попередніх роках
Податок на додану вартість з вироблених в Україні товарів (робіт, послуг) з урахуванням бюджетного відшкодування	- 7,6	88,8%	Відшкодування у січні 2019 року податку на додану вартість 19,7 млрд грн, що вище середньомісячної суми відшкодування: з цієї суми 10,1 млрд грн за результатами документальних перевірок сум, заявлених до відшкодування в листопаді-грудня 2018 року
Податок на додану вартість з ввезених на митну територію України	- 31,1	87,0%	Причинами є: - звільнення з 01.01.2019 від оподаткування ПДВ імпорту сонячних батарей та вітряків; - невідповідність фактичного прогнозного обмінному курсу гривні до долара США; - розміщення з квітня 2019 року природного газу суб'єктами господарювання як резидентами, так і нерезидентами, у режимі митного складу із можливістю його зберігання без розмитнення
Частина чистого прибутку та дивіденди	- 8,0	80,3%	Запровадженням диференційованого підходу до визначення частки відрахування до державного бюджету залежно від профілю підприємства, несплата або часткова сплата частини чистого прибутку та дивідендів рядом підприємств державної форми власності

ПОКАЗНИКИ ЗАГАЛЬНОГО ФОНДУ ДЕРЖАВНОГО БЮДЖЕТУ

Січень-вересень 2018 року

609,1 млрд грн

Січень-вересень 2019 року

650,8 млрд грн

Відхилення

+ 41,7 млрд грн 106,8%

Вид доходу	Відхилення млрд грн	%	Причини зміни
Податок та збір на доходи фізичних осіб	+ 14,0	+21,4%	Зростання заробітних плат за січень-вересень 2019 року до січня-вересня 2018 року +19,2%
Рентна плата за користування надрами	+ 4,4	+16,5%	Суттєве перевищення рівня попереднього року обумовлено наявністю переплати на початок 2018 року, тому у січні-вересні 2018 року надходження рентної плати за видобування природного газу були меншими порівняно з поточними надходженнями.
Податок на додану вартість з ввезених на митну територію України	+ 0,1	100%	Збільшення імпорту товарів за даними НБУ на 8,7% за січень-вересень 2019 року до відповідного періоду 2018 року, що було нівельовано: зниженням середнього обмінного курсу за 9 місяців 2019р. порівняно з 9 місяцями 2018р. на 2,2%; звільненням з 1 січня від оподаткування імпорту сонячних батарей та вітряків; закачуванням НАК «Нафтогаз України» з квітня 2019 року імпортованого природного газу до сховищ у режимі «митного складу» без розмитнення.
Податок на прибуток підприємств	+ 1,4	+1,9%	Невелике зростання податку зумовлено одноразовими надходженнями податку на прибуток підприємств у січні-вересні 2018 року за рішенням Стокгольмського суду
Частина чистого прибутку та дивіденди	+ 18,7	+87,0%	За січень-вересень 2019 року НАК «Нафтогаз України» сплачено 12,3 млрд грн, за відповідний період 2018 року – 11,8 млрд грн. ПАТ КБ «Приватбанк» за січень-вересень сплачено 11,5 млрд грн, у 2018 році відповідні надходження відсутні.
Кошти, що перераховуються Нацбанком відповідно до Закону України "Про Національний банк України"	+ 20,3	+45,5%	Рада Національного банку 23 квітня 2019 року затвердила консолідовану фінансову звітність Національного банку України за 2018 рік, відповідно до якої, перерахуванню до державного бюджету у 2019 році підлягає 64,9 млрд грн. Зазначена сума була перерахована до бюджету у повному обсязі у квітні-травні 2019 року
ПДВ з вироблених в Україні товарів (робіт, послуг) з урахуванням бюджетного відшкодування	+ 0,2	+0,3%	Незначне зростання пов'язане з вищими темпами відшкодування ПДВ експортерам, що пов'язано із документальними перевітками заявлених сум до відшкодування в кінці 2018 року в рамках заходів з мінімізації зловживань та надходження сум ПДВ у квітні 2018 року за рішенням Стокгольмського суду
Акцизний податок	- 8,6	-14,2%	Збільшення у 2019 році порівняно з 2018 роком частки відрахувань акцизного податку з пального та транспортних засобів до спеціального фонду державного бюджету (на розвиток дорожнього господарства) з 50% - у 2018 році до 75% - у 2019 році.



НАД ПРЕЗЕНТАЦІЄЮ ПРАЦЮВАЛИ:

ЮРІЙ РОМАНЮК

директор Департаменту прогнозування доходів та методології бухгалтерського обліку
277-53-39; romaniuk@minfin.gov.ua

ЄВГЕН ГЛАДУН

начальник Управління прогнозування доходів
277-55-90; gladun@minfin.gov.ua

ОЛЕНА ІВЧЕНКО

заступник начальника управління – начальник відділу прогнозування податку на прибуток та аналізу доходів бюджету
277-53-93; ivchenko@minfin.gov.ua

ІРИНА ЦИГАНКО

головний спеціаліст Відділу прогнозування податку на прибуток та аналізу доходів бюджету
463-67-18; tsiganko@minfin.gov.ua

СВІТЛАНА УСТИНОВА

головний спеціаліст Відділу прогнозування ресурсних платежів та податків до місцевих бюджетів
206-57-03; ustinova@minfin.gov.ua

СЕРГІЙ ПАНЧУК

головний спеціаліст Відділу прогнозування ресурсних платежів та податків до місцевих бюджетів
206-57-03; Panchuk@minfin.gov.ua

НІНА МАКАРЕНКО

головний спеціаліст Відділу прогнозування податку на додану вартість
206-57-13; makarengong@minfin.gov.ua

НАДІЯ БУШАНСЬКА

головний спеціаліст Відділу прогнозування акцизного податку митних та інших платежів
206-57-20; nadya@minfin.gov.ua