



# АБ «Укргазбанк», станом на 01.07.2020


Частка держави (в особі Кабінету Міністрів України): 94,94%  
Голова Правління: Кирило Шевченко  
Голова Наглядової Ради: Давда Шренік Діраджлал

К-ть відділень: 248  
К-ть співробітників: 4 300

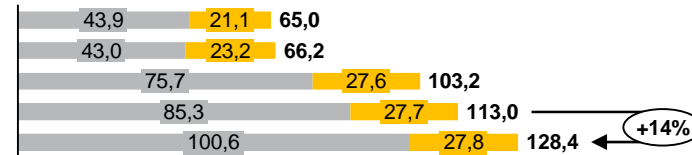
## 1 Показники балансу

млн грн	01.01.2020	01.04.2020	01.07.2020	порівняно з 01.01.2020	зміни за II квартал 2020 року	
<b>Чисті активи, усього</b>	119 336	131 926	148 072	28 735	16 146	12,2%
<b>Загальні активи, усього</b>	127 453	140 626	156 673	29 220	16 047	11,4%
Грошові кошти та їх еквіваленти	11 076	6 783	7 420	-3 656	636	9,4%
Кредити та заборгованість клієнтів	38 986	38 815	37 970	-1 015	-845	-2,2%
у т. ч. кредити та заборгованість юр. осіб	36 177	35 998	35 137	-1 040	-861	-2,45
у т. ч. кредити та заборгованість фіз. осіб	2 808	2 817	2 833	25	16	0,6%
ОВДП	20 483	32 413	42 890	22 407	10 476	32,3%
<b>Зобов'язання, усього</b>	111 082	124 139	138 706	27 624	14 566	11,7%
Кошти, отримані від НБУ	0	0	0	0	0	0,0%
Кошти банків	3 281	3 841	3 203	-79	-639	-16,6%
Кошти клієнтів	103 553	116 073	131 691	28 139	15 618	13,5%
у т. ч. кошти суб.госп. та небанк.фін.установ	75 660	85 318	100 583	24 924	15 266	17,9%
у т. ч. кошти фізичних осіб	27 562	27 696	27 801	239	105	0,4%
Статутний капітал		13 319		-	-	-
Власний капітал, усього	8 254	7 786	9 366	1 112	1 580	20,3
Регулятивний капітал	7 215	7 691	7 716	502	25	0,3%
Адекватність регулятивного капіталу (H2)	15,23%	15,69%	15,88%	-	-	-
Прибуток/(збиток) після оподаткування	1 289	339	437	-	-	-

### Кредити та заборгованість, млрд грн



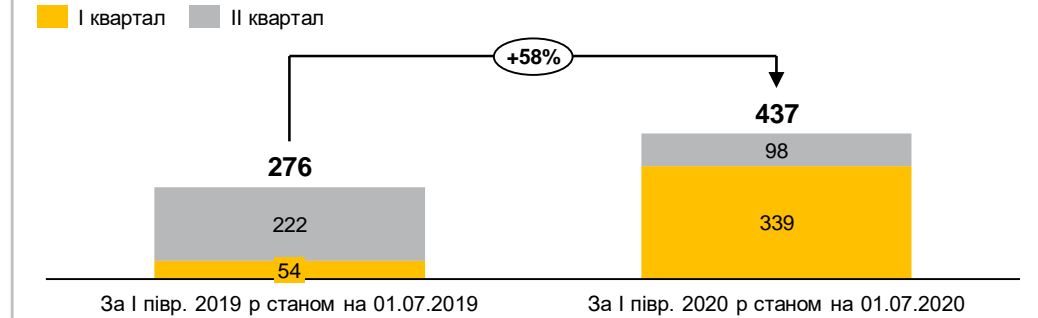
### Кошти клієнтів (кошти юридичних та фізичних осіб), млрд грн



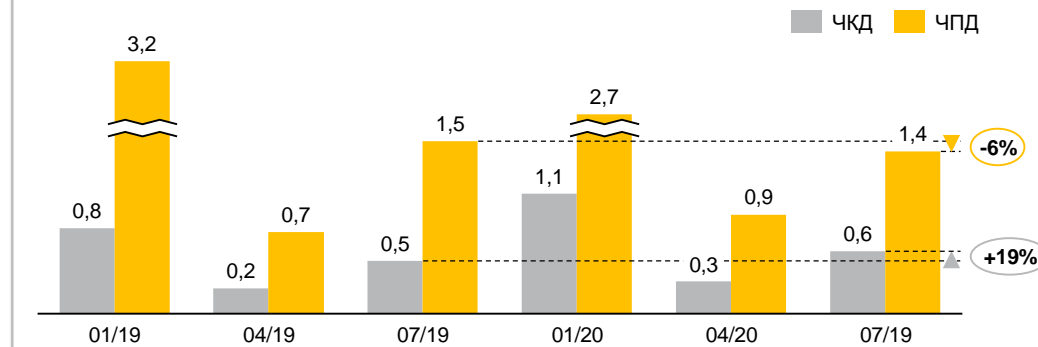
■ Портфель юридичних осіб ■ Портфель фізичних осіб

## 2 Показники прибутковості

Прибуток, млн грн

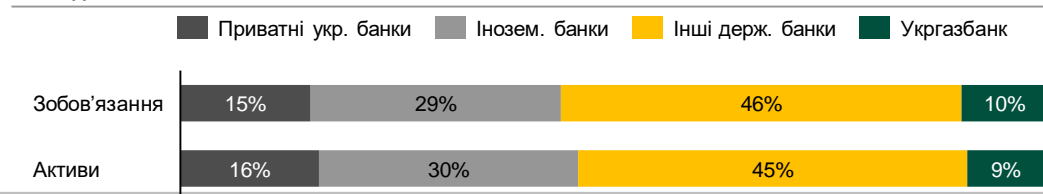


Чистий комісійний та процентний доходи, млрд грн

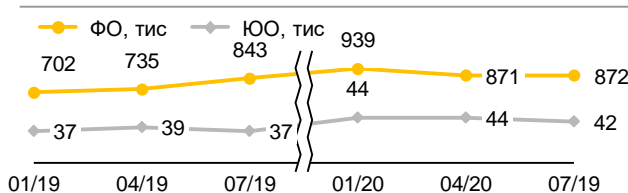


## 3 Інші показники

Розподіл зобов'язань та чистих активів по банках



Кількість клієнтів



Платежі населення, млрд грн

