



# АБ «Укргазбанк», станом на 01.01.2021

Частка держави (в особі Кабінету Міністрів України): 94,94%  
Голова Правління: Андрій Кравець  
Голова Наглядової Ради: Давда Шренік Діраджлал

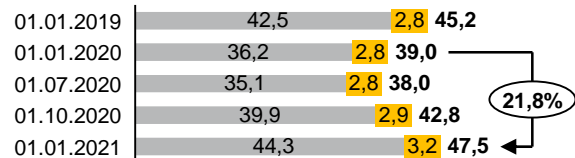
К-ть відділень: 278  
К-ть співробітників: 4 464

## 1 Показники балансу

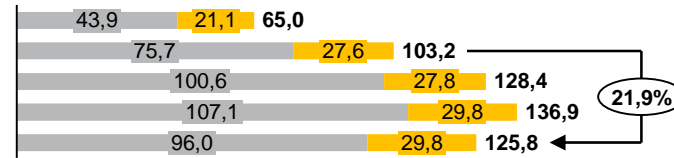
млн грн

	01.01.2020	01.10.2020	01.01.2021	порівняно з 01.01.2020	зміни за IV квартал 2020 року	
<b>Чисті активи, усього</b>	119 336	157 440	142 683	23 346	-14 757	-9,4%
<b>Загальні активи, усього</b>	127 453	165 552	151 403	23 951	-14 148	-8,5%
Грошові кошти та їх еквіваленти	11 076	13 514	7 685	-3 391	-5 829	-43,1%
Кредити та заборгованість клієнтів	38 986	42 813	47 501	8 516	4 689	11,0%
у т. ч. кредити та заборгованість юр. осіб	36 177	39 873	44 315	8 137	4 442	11,1%
у т. ч. кредити та заборгованість фіз. осіб	2 808	2 940	3 187	378	247	8,4%
ОВДП	20 483	44 833	42 815	22 333	-2 018	-4,5%
<b>Зобов'язання, усього</b>	111 082	148 096	134 114	23 032	-13 982	-9,4%
Кошти, отримані від НБУ	0	0	0	0	0	0,0%
Кошти банків	3 281	2 807	2 505	-776	-302	-10,7%
Кошти клієнтів	103 553	140 796	126 571	23 018	-14 225	-10,1%
у т. ч. кошти суб.госп. та небанк.фін.установ	75 660	107 130	96 046	20 386	-11 085	-10,3%
у т. ч. кошти фізичних осіб	27 562	29 802	29 767	2 205	-35	-0,1%
Статутний капітал		13 319		-	-	-
Власний капітал, усього	8 254	9 344	8 569	314	-775	-8,3%
Регулятивний капітал	7 215	8 072	8 401	1 186	329	4,1%
Адекватність регулятивного капіталу (H2)	15,23%	15,57%	14,31%	-	-	-
Прибуток/(збиток) після оподаткування	1 289	685	543	-	-	-

Кредити та заборгованість, млрд грн



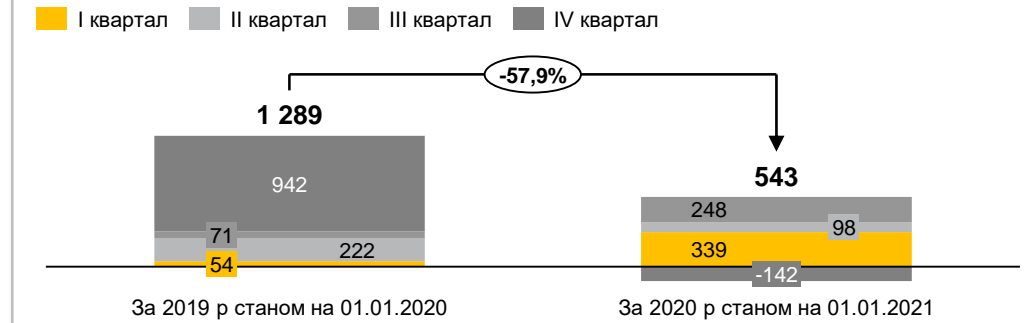
Кошти клієнтів (кошти юридичних та фізичних осіб), млрд грн



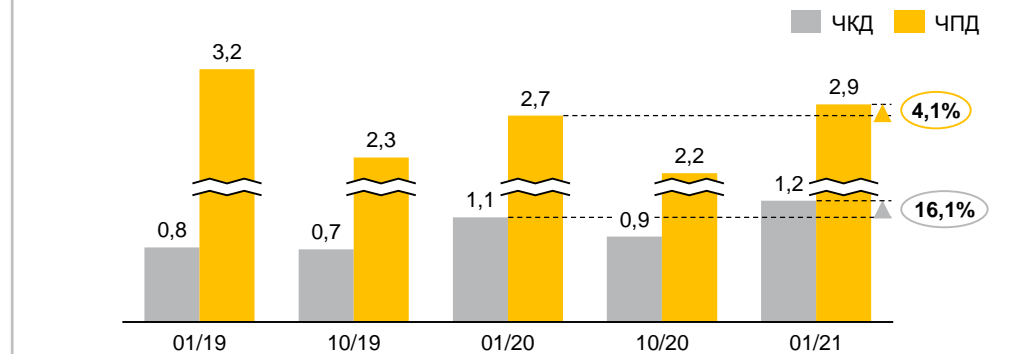
Портфель юридичних осіб Портфель фізичних осіб

## 2 Показники прибутковості

Прибуток, млн грн

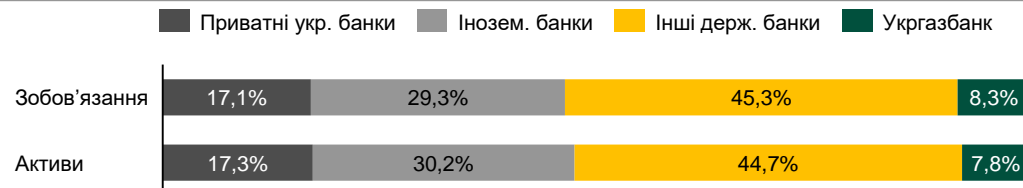


Чистий комісійний та процентний доходи, млрд грн

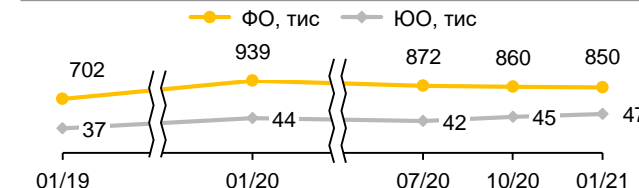


## 3 Інші показники

Розподіл зобов'язань та чистих активів по банках



Кількість клієнтів



Платежі населення, млрд грн

