



# АБ «Укргазбанк», станом на 01.07.2023

Частка держави (в особі Кабінету Міністрів України): 94,94%

Голова Правління: Андрій Кравець

Голова Наглядової Ради: Санела Пашіч (незалежний член)

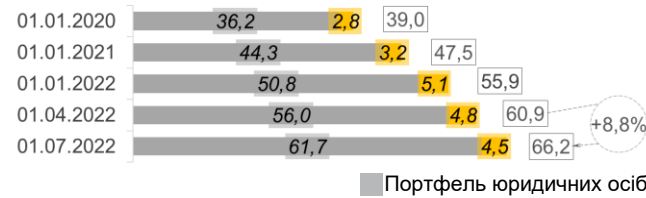
К-ть відділень: 221

К-ть співробітників: 3 820

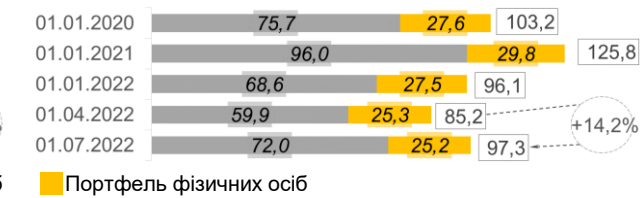
## 1 Показники балансу

млн грн				зміни			
	01.01.2023	01.04.2023	01.07.2023	порівняно з		за	
				01.01.2023		II квартал 2023 року	
				млн грн	%	млн грн	%
<b>Чисті активи, усього</b>	<b>131 646</b>	<b>146 936</b>	<b>153 874</b>	22 228	16,9	6 938	4,7
<b>Загальні активи, усього</b>	<b>146 351</b>	<b>161 091</b>	<b>167 972</b>	21 621	14,8	6 881	4,3
Грошові кошти та їх еквіваленти	7 833	11 150	13 971	6 138	78,4	2 821	25,3
Кредити та заборгованість клієнтів	64 759	61 905	59 574	-5 185	-8,0	-2 331	-3,8
у т. ч. кредити та заборгованість юр.осі	60 845	58 217	55 808	-5 037	-8,3	-2 409	-4,1
у т. ч. кредити та заборгованість фіз.осі	3 914	3 687	3 766	-149	-3,8	78	2,1
ОВДП	21 969	26 226	29 476	7 506	34,2	3 249	12,4
<b>Зобов'язання, усього</b>	<b>124 730</b>	<b>138 674</b>	<b>143 400</b>	18 671	15,0	4 727	3,4
Кошти, отримані від НБУ	999	1 000	1 000	1	-	0	0,0
Кошти банків	5 569	4 371	3 512	-2 057	-36,9	-859	-19,7
Кошти клієнтів	112 755	128 098	133 366	20 610	18,3	5 268	4,1
у т. ч. СГД та НФУ	79 628	95 957	100 722	21 094	26,5	4 764	5,0
у т. ч. кошти фізичних осіб	32 128	30 874	30 928	-1 200	-3,7	53	0,2
<b>Довідково:</b>							
Статутний капітал	13 319	13 319	13 319	0	0,0	0	0,0
Власний капітал, усього	6 916	8 262	10 473	3 557	51,4	2 211	26,8
Регулятивний капітал	7 602	8 558	10 110	2 508	33,0	1 552	18,1
Адекватність регулятивного капіталу (Н2)	10,88%	12,38%	15,40%	x	x	x	x
Прибуток/(збиток) після оподаткування	<b>-3 862</b>	<b>1 434</b>	<b>2 596</b>	x	x	1 163	x

### Кредити та заборгованість, млрд грн



### Кошти клієнтів (кошти юридичних та фізичних осіб), млрд грн

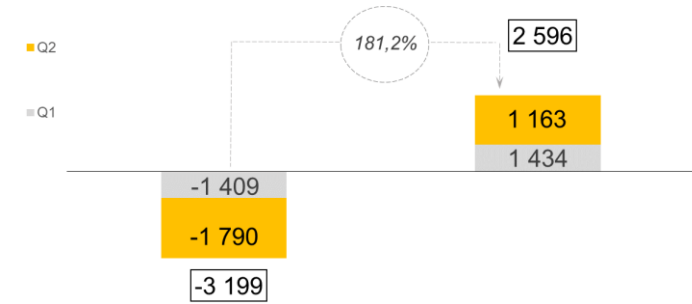


## 2 Показники прибутковості

Прибуток, млн грн

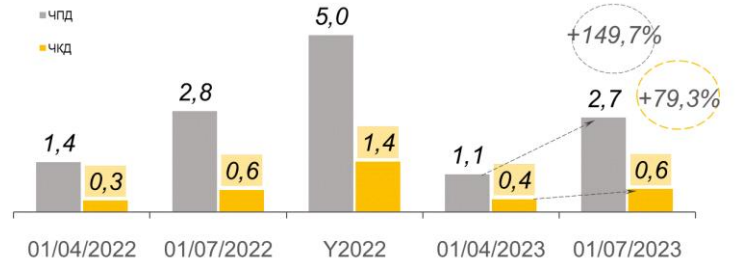
2022 рік (станом на 01.07.2022)

2023 рік (станом на 01.07.2023)



Чистий комісійний та процентний доходи, млрд грн


■ ЧПД ■ ЧКД



## 3 Інші показники

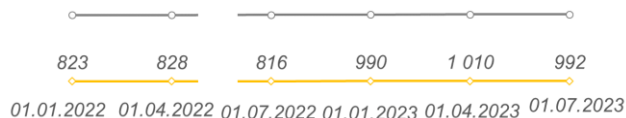
Розподіл зобов'язань та чистих активів по банках

■ Приватні укр. банки ■ Інозем. банки ■ Інші держ. банки ■ Укргазбанк



Кількість активних клієнтів, тис осіб

○ ФО ◇ СГД та НФУ



Платежі населення, млрд грн

