




# Ключові показники діяльності державних банків, станом на 01.01.2021

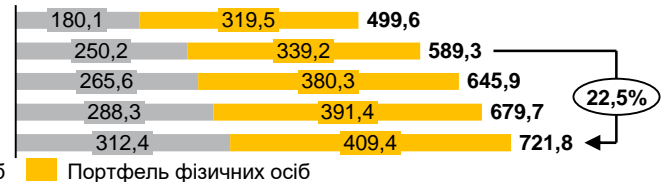
## 1 Показники балансу

млн грн	01.01.2020	01.10.2020	01.01.2021	порівняно з 01.01.2020	зміни за IV квартал 2020 року	
<b>Чисті активи, усього</b>	824 646	913 958	957 852	133 206	43 893	4,8%
<b>Загальні активи, усього</b>	1 196 398	1 258 621	1 235 277	38 880	-23 344	-1,9%
Грошові кошти та їх еквіваленти	81 604	60 443	54 226	-27 378	-6 217	-10,3%
Кредити та заборгованість клієнтів	218 466	215 771	215 955	-2 511	184	0,1%
у т. ч. кредити та заборгованість юр. осіб	161 753	160 837	161 409	-344	572	0,4%
у т. ч. кредити та заборгованість фіз. осіб	56 713	54 935	54 546	-2 167	-388	-0,7%
ОВДП	285 381	354 169	402 272	116 891	48 103	13,6%
<b>Зобов'язання, усього</b>	733 406	817 075	863 465	130 059	46 390	5,7%
Кошти, отримані від НБУ	7 721	3 413	21 508	13 787	18 095	530,2%
Кошти банків	8 480	7 774	8 496	16	722	9,3%
Кошти клієнтів	609 088	702 174	735 634	126 546	33 460	4,8%
у т. ч. кошти суб.госп. та небанк.фін.установ	250 166	288 265	312 410	62 244	24 146	8,4%
у т. ч. кошти фізичних осіб	339 167	391 389	409 366	70 199	17 976	4,6%
Статутний капітал	307 581		314 421	6 840	6 840	2,2%
Власний капітал, усього	91 241	96 883	94 387	3 146	-2 497	-2,6%
Регулятивний капітал	52 486	78 193	76 840	24 354	-1 353	-1,7%
Прибуток/(збиток) після оподаткування	34 217	24 455	23 086	-	-	-

### Кредити та заборгованість, млрд грн

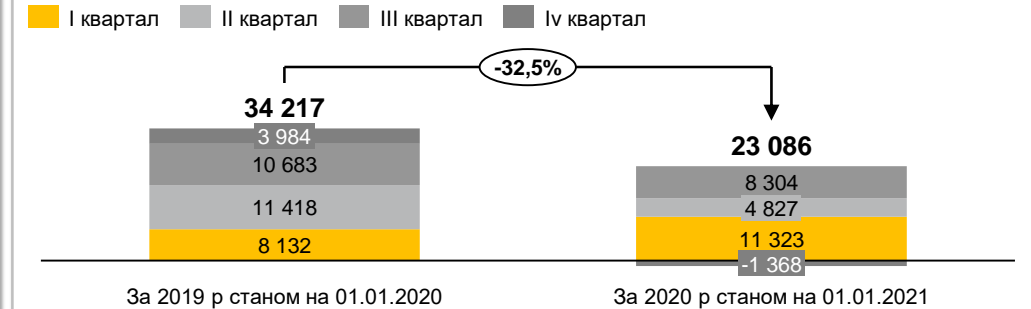


### Кошти клієнтів (кошти юридичних та фізичних осіб), млрд грн

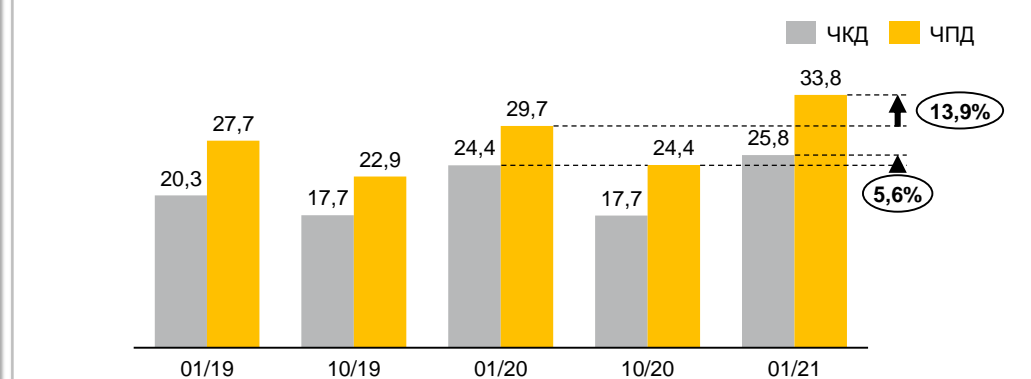


## 2 Показники прибутковості

### Прибуток, млн грн

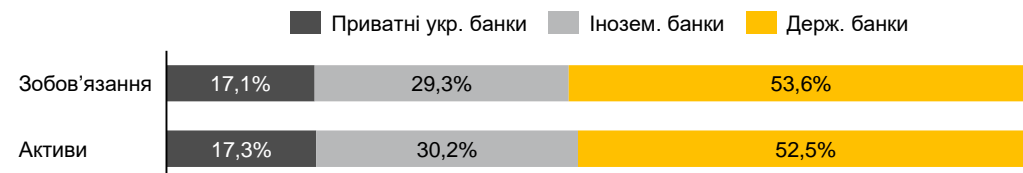


### Чистий комісійний та процентний доходи, млрд грн

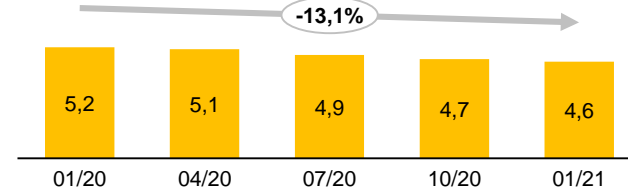


## 3 Інші показники

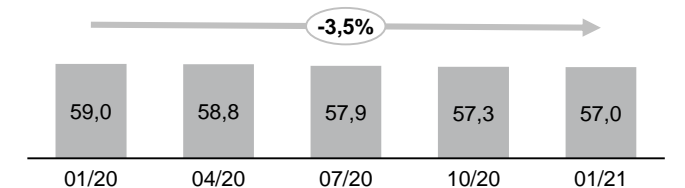
### Розподіл зобов'язань та чистих активів по банках



### Кількість відділень, тис.



### Кількість співробітників, тис.



xx% - кумулятивний середньорічний приріст/ скорочення (CAGR)