



АТ КБ «ПриватБанк», станом на 01.07.2020

Частка держави (в особі Кабінету Міністрів України): 100%

Голова Правління: Петр Крумханзл

Голова Наглядової Ради: Шерон Іскі


К-ть відділень: 2 067

К-ть співробітників: 22 073


1 Показники балансу

млн грн	01.01.2020	01.04.2020	01.07.2020	зміни		
				порівняно з 01.01.2020	за II квартал 2020 року	
Чисті активи, усього	314 106	324 163	328 502	14 396	4 338	1,3%
Загальні активи, усього	552 058	572 100	576 388	24 330	4 288	0,7%
Грошові кошти та їх еквіваленти	28 601	28 417	26 823	-1 778	-1 594	-5,6%
Кредити та заборгованість клієнтів	61 033	63 207	57 918	-3 116	-5 289	-8,4%
у т. ч. кредити та заборгованість юр. осіб	14 883	15 852	14 807	-76	-1 045	-6,6%
у т. ч. кредити та заборгованість фіз. осіб	46 150	47 355	43 111	-3 039	-4 244	-9,0%
ОВДП	140 199	149 173	166 473	26 274	17 300	11,6%
Зобов'язання, усього	259 577	263 679	285 485	25 908	21 806	8,3%
Кошти, отримані від НБУ	7 721	2 370	0	-7 721	-2 370	-100,0%
Кошти банків	201	279	370	169	90	32,3%
Кошти клієнтів	231 386	247 674	263 845	32 459	16 171	6,5%
у т. ч. кошти суб.госп. та небанк.фін.установ	50 195	49 428	58 819	8 624	9 391	19,0%
у т. ч. кошти фізичних осіб	181 013	195 357	202 590	21 577	7 233	3,7%
Статутний капітал		206 060		-	-	-
Власний капітал, усього	54 529	60 484	43 016	-11 513	-17 468	-28,9%
Регулятивний капітал	19 224	19 156	35 456	16 232	16 299	85,1%
Адекватність регулятивного капіталу (H2)	14,15%	15,80%	28,58%	-	-	-
Прибуток/(збиток) після оподаткування	32 609	10 429	14 037	-	-	-

Кредити та заборгованість, млрд грн



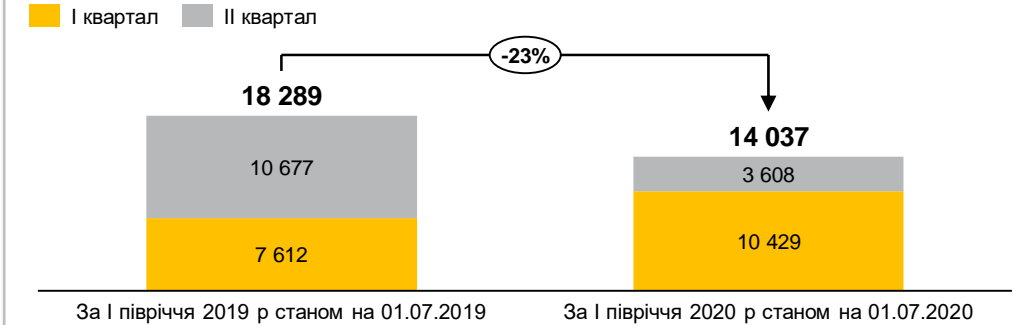
Кошти клієнтів (кошти юридичних та фізичних осіб), млрд грн



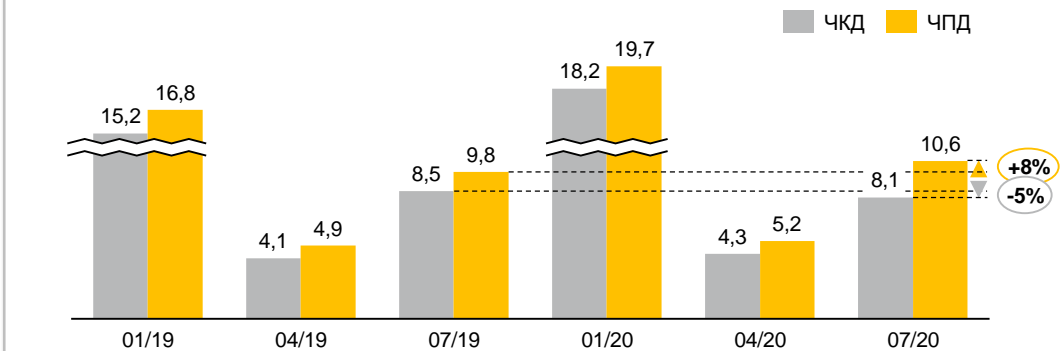
■ Портфель юридичних осіб ■ Портфель фізичних осіб

2 Показники прибутковості

Прибуток, млн грн

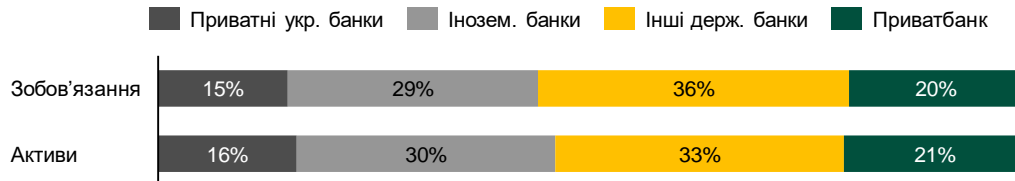


Чистий комісійний та процентний доходи, млрд грн

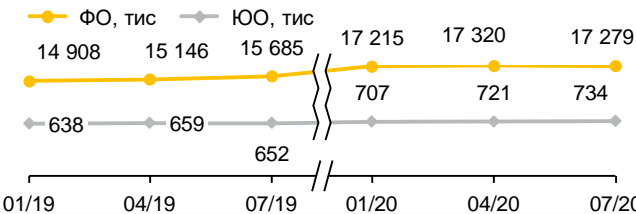


3 Інші показники

Розподіл зобов'язань та чистих активів по банках



Кількість клієнтів



Платежі населення, млрд грн

