



АТ КБ «ПриватБанк», станом на 01.10.2021

Частка держави (в особі Кабінету Міністрів України): 100%

Голова Правління: Герхард Бьош

Голова Наглядової Ради: Шерон Іскі

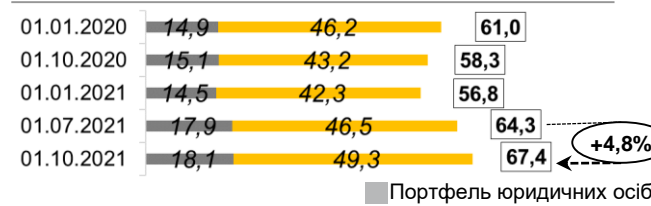
К-ть відділень: 1 751

К-ть співробітників: 19 840

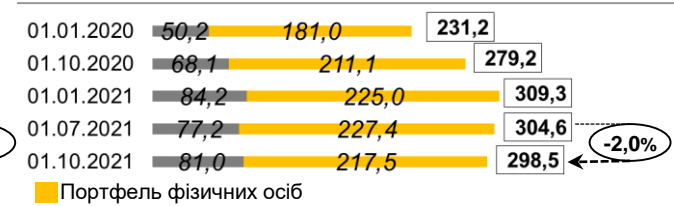
1 Показники балансу

млн грн	01.01.2021	01.07.2021	01.10.2021	зміни		
				порівняно з		%
				01.01.2021	III квартал 2021 року	
				млн грн	млн грн	
Чисті активи, усього	386 940	371 042	374 609	-12 331	3 566	1,0
Загальні активи, усього	566 179	548 750	550 328	-15 852	1 577	0,3
Грошові кошти та їх еквіваленти	27 030	27 420	27 352	323	-68	-0,2
Кредити та заборгованість клієнтів	56 805	64 328	67 415	10 610	3 087	4,8
у т. ч. кредити та заборгованість юр.осіб	14 502	17 851	18 095	3 593	244	1,4
у т. ч. кредити та заборгованість фіз.осіб	42 303	46 477	49 320	7 017	2 843	6,1
ОВДП	195 297	177 925	181 286	-14 011	3 361	1,9
Зобов'язання, усього	334 116	327 311	321 290	-12 826	-6 021	-1,8
Кошти, отримані від НБУ	0	0	0	0	0	-
Кошти банків	2	9	8	5	-2	-18,0
Кошти клієнтів	309 536	304 873	298 916	-10 621	-5 957	-2,0
у т. ч. кошти суб.господ. та небанк.фін.установ	84 237	77 168	80 993	-3 244	3 826	5,0
у т. ч. кошти фізичних осіб	225 043	227 395	217 479	-7 564	-9 917	-4,4
Довідково:						
Статутний капітал	206 060	206 060	206 060	0	0	0,0
Власний капітал, усього	52 824	43 731	53 319	495	9 588	21,9
Регулятивний капітал	35 257	43 014	43 019	7 762	5	0,0
Адекватність регулятивного капіталу (Н2)	28,09%	28,94%	28,32%	x	x	x
Прибуток/(збиток) після оподаткування	24 302	11 612	21 212	x	9 600	x

Кредити та заборгованість, млрд грн



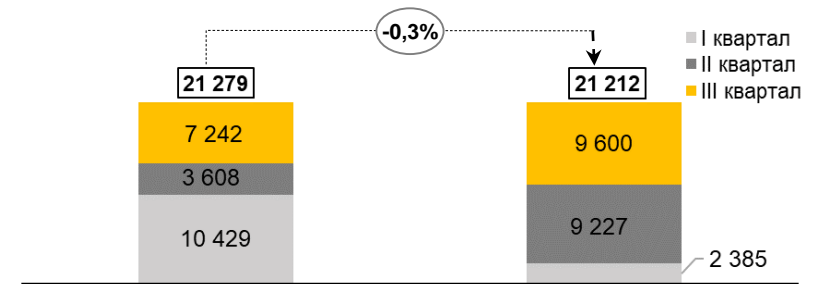
Кошти клієнтів (кошти юридичних та фізичних осіб), млрд грн



2 Показники прибутковості

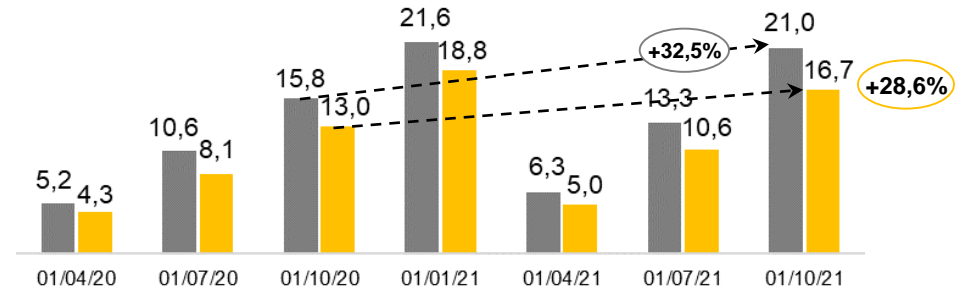
Прибуток, млн грн

За 9 місяців 2020 року
(станом на 01.10.2020)



Чистий комісійний та процентний доходи, млрд грн


■ ЧПД ■ ЧКД



3 Інші показники

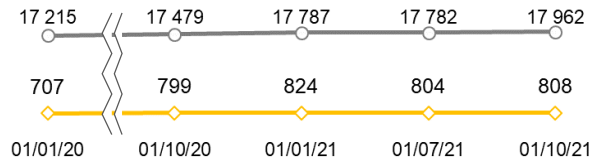
Розподіл зобов'язань та чистих активів по банках

■ Приватні укр. банки ■ Інозем. банки ■ Інші держ. банки ■ ПриватБанк



Кількість активних клієнтів, тис осіб

○ ФО ◇ СГД та НФУ



Платежі населення, млрд грн

