





1 Показники балансу (* з урахуванням коригувань)

млн грн	01.04.2019	01.01.2020*	01.04.2020	порівняно з 01.04.2019	зміни за I квартал 2020 року	
Чисті активи, усього	281 637	314 106	324 163	42 526	10 057	3,2%
Загальні активи, усього	525 698	552 058	572 100	46 402	20 042	3,6%
Грошові кошти та їх еквіваленти	23 076	28 601	28 417	5 341	-184	-0,6%
Кредити та заборгованість клієнтів	54 776	61 033	63 207	8 431	2 174	3,6%
у т. ч. кредити та заборгованість юр. осіб	13 764	14 883	15 852	2 088	969	6,5%
у т. ч. кредити та заборгованість фіз. осіб	41 011	46 150	47 355	6 344	1 205	2,6%
ОВДП	158 705	140 199	149 173	-9 532	8 974	6,4%
Зобов'язання, усього	242 800	259 577	263 679	20 872	4 102	1,6%
Кошти, отримані від НБУ	9 307	7 721	2 370	-6 937	-5 351	0,0%
Кошти банків	33	201	279	246	78	38,7%
Кошти клієнтів	221 233	231 386	247 674	26 441	16 288	7,0%
у т. ч. кошти суб.госп. та небанк.фін.установ	43 006	50 195	49 428	6 422	-767	-1,5%
у т. ч. кошти фізичних осіб	177 826	181 013	195 357	17 532	14 344	7,9%
Статутний капітал		206 060		-	-	-
Власний капітал, усього	38 838	54 529	60 484	21 646	5 955	10,9%
Регулятивний капітал	19 423	19 224	19 156	-267	-68	-0,4%
Адекватність регулятивного капіталу (H2)	16,82%	14,15%	15,80%	-	-	-
Прибуток/(збиток) після оподаткування	7 612	32 609	10 429	-	-	-

Кредити та заборгованість, млрд грн



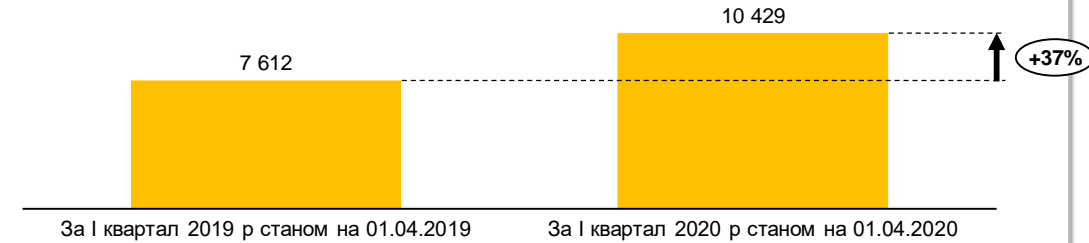
Кошти клієнтів (кошти юридичних та фізичних осіб), млрд грн



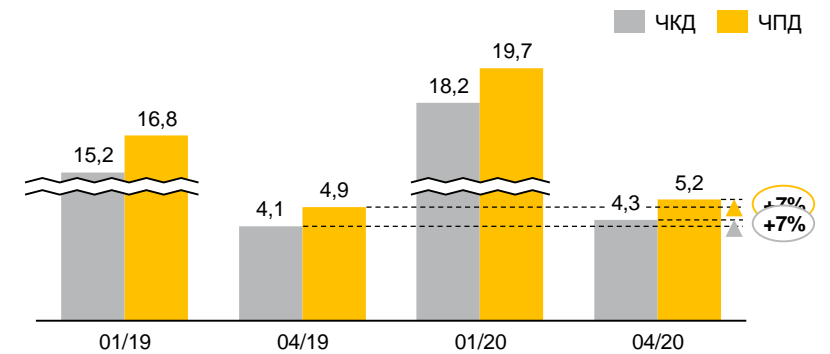
■ Портфель юридичних осіб ■ Портфель фізичних осіб

2 Показники прибутковості

Прибуток, млн грн

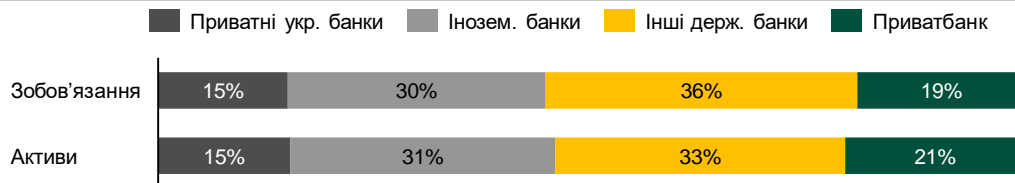


Чистий комісійний та процентний доходи, млрд грн

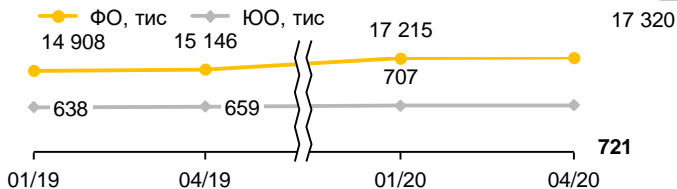


3 Інші показники

Розподіл зобов'язань та чистих активів по банках



Кількість клієнтів



Платежі населення, млрд грн

