



# АТ «Ощадбанк», станом на 01.10.2020

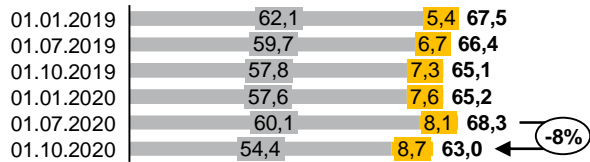
Частка держави (в особі Кабінету Міністрів України): 100%  
 Голова Правління: Сергій Наумов  
 Голова Наглядової Ради: Байба Апін

К-ть відділень: 2 359  
 К-ть співробітників: 27 948

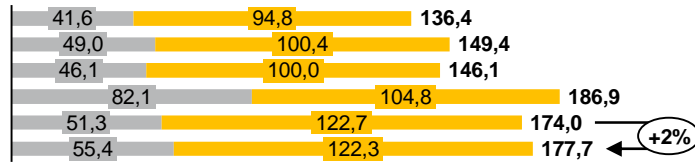
## 1 Показники балансу

млн грн	01.01.2020	01.07.2020	01.10.2020	порівняно з 01.01.2020	зміни за III квартал 2020 року	
<b>Чисті активи, усього</b>	250 866	225 910	228 460	-22 406	2 550	1,1%
<b>Загальні активи, усього</b>	314 675	272 171	266 290	-48 384	-5 881	-2,2%
Грошові кошти та їх еквіваленти	36 724	12 977	13 167	-23 557	190	1,5%
Кредити та заборгованість клієнтів	65 168	68 273	63 049	-2 120	-5 224	-7,7%
у т. ч. кредити та заборгованість юр. осіб	57 604	60 149	54 356	-3 248	-5 793	-9,6%
у т. ч. кредити та заборгованість фіз. осіб	7 564	8 124	8 693	1 129	569	7,0%
ОВДП	83 198	94 065	90 904	7 705	-3 161	-3,4%
<b>Зобов'язання, усього</b>	231 314	202 784	204 219	-27 094	1 436	0,7%
Кошти, отримані від НБУ	0	0	0	0	0	0,0%
Кошти банків	4 237	4 247	4 258	21	11	0,3%
Кошти клієнтів	198 809	179 789	182 616	-16 193	2 827	1,6%
у т. ч. кошти суб.госп. та небанк.фін.установ	82 083	51 291	55 399	-26 684	4 108	8,0%
у т. ч. кошти фізичних осіб	104 813	122 675	122 336	17 523	-339	-0,3%
Статутний капітал		<b>49 473</b>		-	-	-
Власний капітал, усього	19 552	23 126	24 241	4 689	1 115	4,8%
Регулятивний капітал	12 356	16 941	17 984	5 628	1 043	6,2%
Адекватність регулятивного капіталу (Н2)	13,13%	17,16%	18,69%	-	-	-
Прибуток/(збиток) після оподаткування	255	3 593	4 736	-	-	-

### Кредити та заборгованість, млрд грн

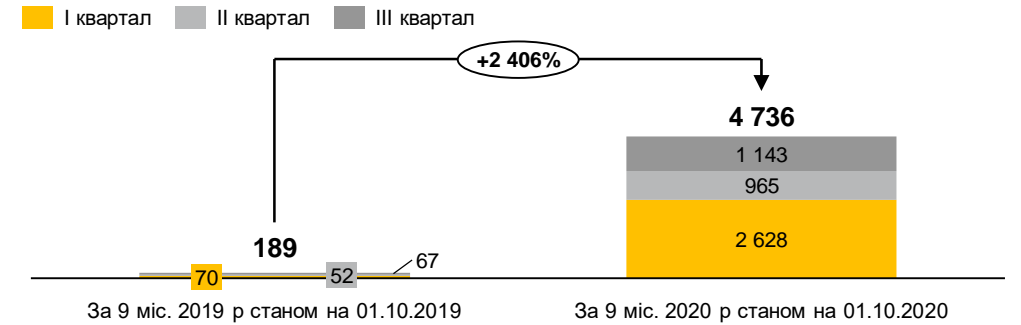


### Кошти клієнтів (кошти юридичних та фізичних осіб), млрд грн

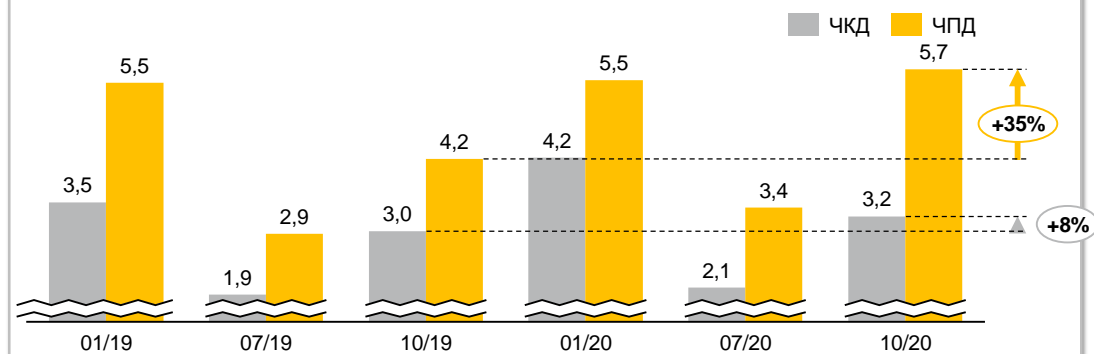


## 2 Показники прибутковості

Прибуток, млн грн

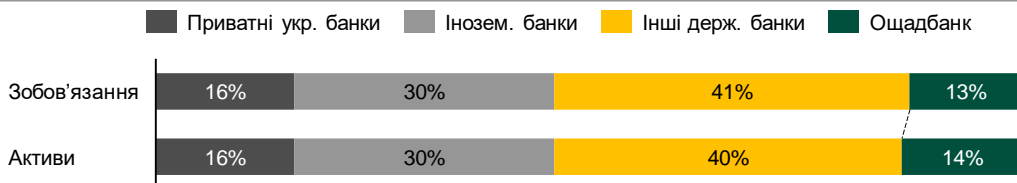


Чистий комісійний та процентний доходи, млрд грн

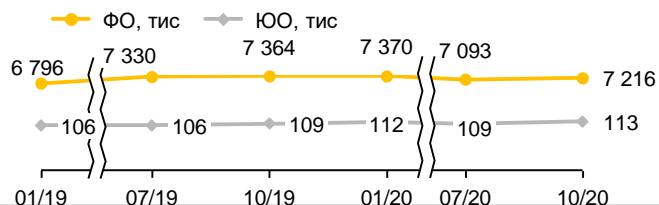


## 3 Інші показники

Розподіл зобов'язань та чистих активів по банках



Кількість клієнтів



Платежі населення, млрд грн

