



АТ «Ощадбанк», станом на 01.01.2021


Частка держави (в особі Кабінету Міністрів України): 100%
Голова Правління: Сергій Наумов
Голова Наглядової Ради: Байба Апін

К-ть відділень: 2 266
К-ть співробітників: 27 744


1 Показники балансу

млн грн	01.01.2020	01.10.2020	01.01.2021	порівняно з 01.01.2020	зміни за IV квартал 2020 року	
Чисті активи, усього	250 866	228 460	235 716	-15 150	7 256	3,2%
Загальні активи, усього	314 675	266 290	268 753	-45 922	2 462	0,9%
Грошові кошти та їх еквіваленти	36 724	13 167	15 294	-21 429	2 127	16,2%
Кредити та заборгованість клієнтів	65 168	63 049	63 226	-1 942	177	0,3%
у т. ч. кредити та заборгованість юр. осіб	57 604	54 356	54 311	-3 293	-45	-0,1%
у т. ч. кредити та заборгованість фіз. осіб	7 564	8 693	8 915	1 351	222	2,6%
ОВДП	83 198	90 904	105 085	21 887	14 182	15,6%
Зобов'язання, усього	231 314	204 219	213 730	-17 584	9 510	4,7%
Кошти, отримані від НБУ	0	0	5 499	x	0	x
Кошти банків	4 237	4 258	4 517	280	259	6,1%
Кошти клієнтів	198 809	182 616	184 886	-13 923	2 270	1,2%
у т. ч. кошти суб.госп. та небанк.фін.установ	82 083	55 399	58 687	-23 395	3 288	5,9%
у т. ч. кошти фізичних осіб	104 813	122 336	125 609	20 796	3 273	2,7%
Статутний капітал		49 473		-	-	-
Власний капітал, усього	19 552	24 241	21 986	2 434	-2 255	-9,3%
Регулятивний капітал	12 356	17 984	18 132	5 777	149	0,8%
Адекватність регулятивного капіталу (Н2)	13,13%	18,69%	19,00%	-	-	-
Прибуток/(збиток) після оподаткування	255	4 736	2 832	-	-	-

Кредити та заборгованість, млрд грн



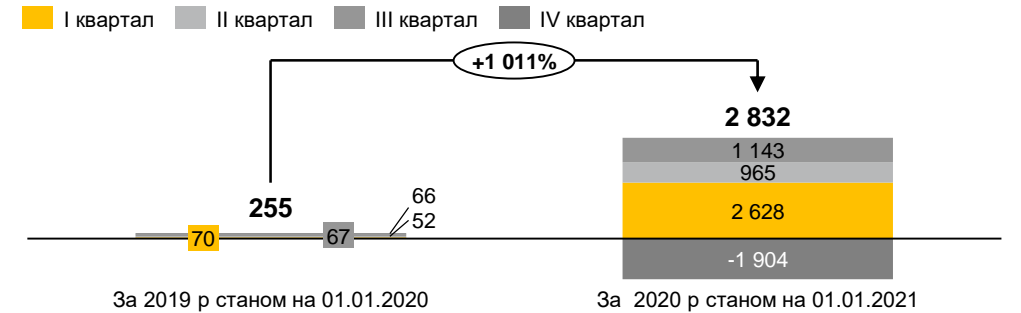
Кошти клієнтів (кошти юридичних та фізичних осіб), млрд грн



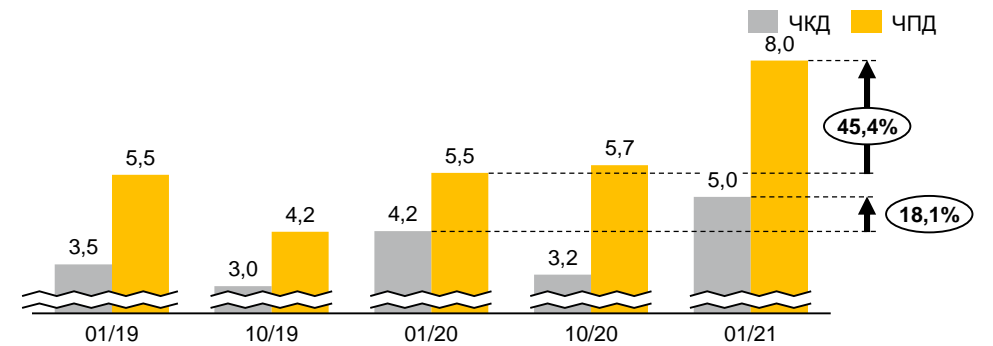
■ Портфель юридичних осіб ■ Портфель фізичних осіб

2 Показники прибутковості

Прибуток, млн грн

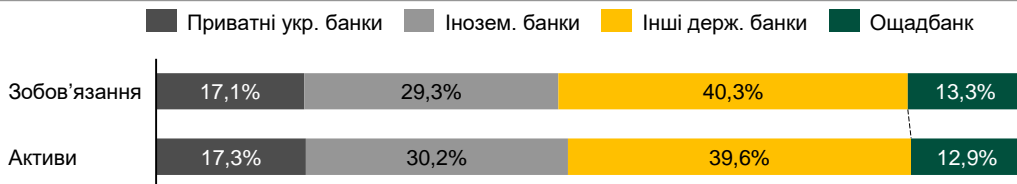


Чистий комісійний та процентний доходи, млрд грн

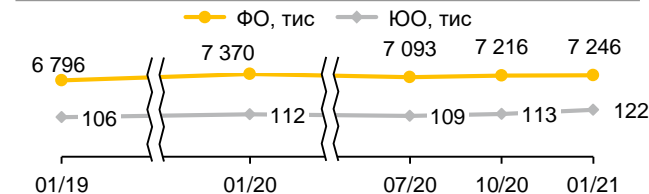


3 Інші показники

Розподіл зобов'язань та чистих активів по банках



Кількість клієнтів



Платежі населення, млрд грн

