



АТ «Ощадбанк», станом на 01.07.2021

Частка держави (в особі Кабінету Міністрів України): 100%

Голова Правління: Сергій Наумов

Голова Наглядової Ради: Байба Апін

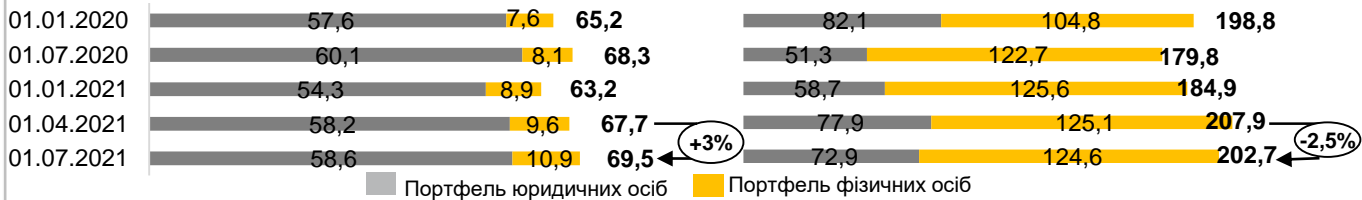
К-ть відділень: 2169

К-ть співробітників: 26482

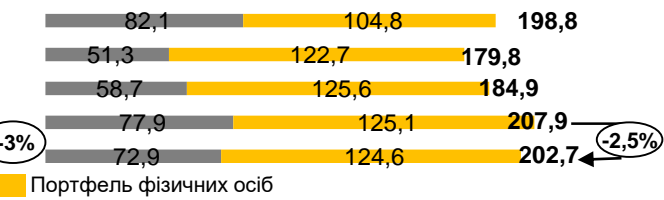
1 Показники балансу

млн грн	01.01.2021	01.04.2021	01.07.2021	зміни		%
				порівняно з	за	
				01.01.2021	II квартал 2021 року	
				млн грн	млн грн	
Чисті активи, усього	235 722	255 787	249 778	14 055	-6 009	-2%
Загальні активи, усього	268 759	288 524	276 442	7 683	-12 082	-4%
Грошові кошти та їх еквіваленти	15 294	18 213	18 671	3 377	458	3%
Кредити та заборгованість клієнтів	63 226	67 736	69 462	6 236	1 726	2,5%
у т. ч. кредити та заборгованість юр. осіб	54 311	58 162	58 559	4 248	397	1%
у т. ч. кредити та заборгованість фізичних осіб	8 915	9 574	10 903	1 988	1 329	14%
ОВДП	105 085	104 981	93 417	-11 668	-11 564	-11%
Зобов'язання, усього	213 787	233 744	228 402	14 615	-5 341	-2%
Кошти, отримані від НБУ	5 499	7 249	7 249	1 749	0	0%
Кошти банків	4 517	3 686	3 434	-1 083	-252	-7%
Кошти клієнтів	184 886	207 928	202 666	17 779	-5 263	-2,53%
у т. ч. кошти суб.госп. та небанк.фін.установ	58 687	77 906	72 894	14 206	-5 013	-6%
у т. ч. кошти фізичних осіб	125 609	125 148	124 573	-1 036	-575	0%
Довідково:						
Статутний капітал	49 473	49 473	49 473	0	0	0%
Власний капітал, усього	21 935	22 044	21 376	-559	-668	-3%
Регулятивний капітал	18 132	15 928	15 856	-2 276	-72	0%
Адекватність регулятивного капіталу (H2)	19,00%	17,34%	16,31%	x	x	x
Прибуток/(збиток) після оподаткування	2 776	252	513	x	x	x

Кредити та заборгованість, млрд грн

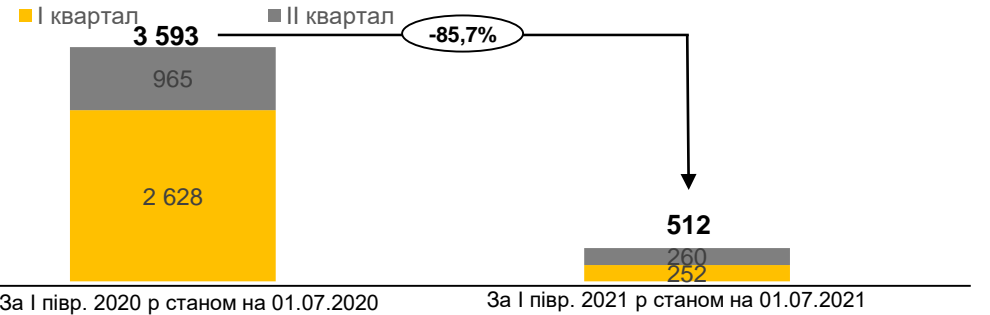


Кошти клієнтів (кошти юридичних та фізичних осіб), млрд грн

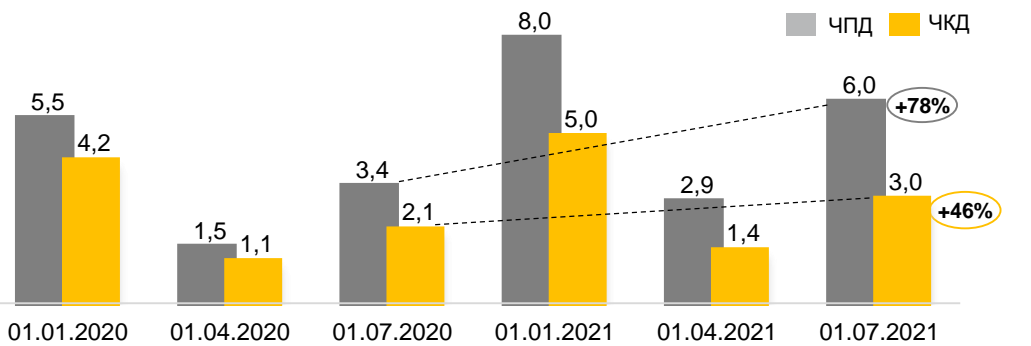


2 Показники прибутковості

Прибуток, млн грн

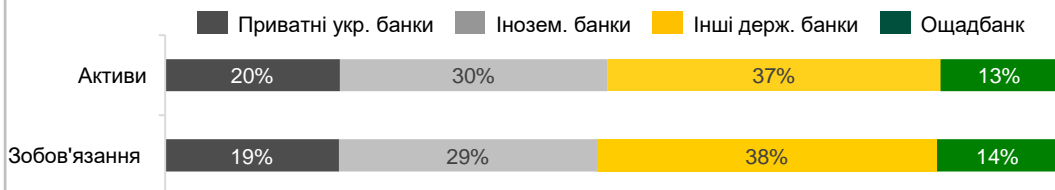


Чистий комісійний та процентний доходи, млрд грн

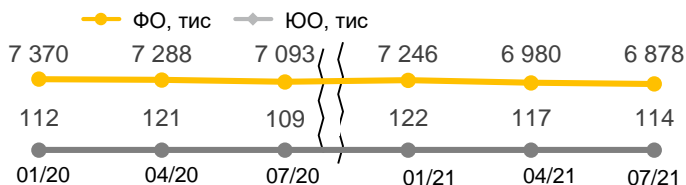


3 Інші показники

Розподіл зобов'язань та чистих активів по банках



Кількість клієнтів



Платежі населення, млрд грн

