



# АБ «Укргазбанк», станом на 01.10.2020

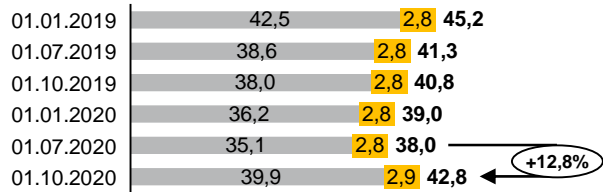
Частка держави (в особі Кабінету Міністрів України): 94,94%  
 Голова Правління: Андрій Кравець  
 Голова Наглядової Ради: Давда Шренік Діраджлал

К-ть відділень: 272  
 К-ть співробітників: 4 423

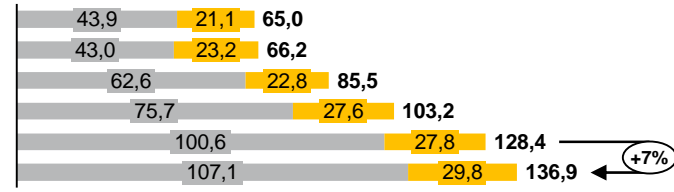
## 1 Показники балансу

млн грн	01.01.2020	01.07.2020	01.10.2020	порівняно з 01.01.2020	зміни за	
					III квартал	2020 року
<b>Чисті активи, усього</b>	119 336	148 072	157 440	38 104	9 369	6,3%
<b>Загальні активи, усього</b>	127 453	156 673	165 552	38 099	8 879	5,7%
Грошові кошти та їх еквіваленти	11 076	7 420	13 514	2 438	6 094	82,1%
Кредити та заборгованість клієнтів	38 986	37 970	42 813	3 827	4 842	12,8%
у т. ч. кредити та заборгованість юр. осіб	36 177	35 137	39 873	3 695	4 736	13,5%
у т. ч. кредити та заборгованість фіз. осіб	2 808	2 833	2 940	132	107	3,8%
ОВДП	20 483	42 890	44 833	24 351	1 944	4,5%
<b>Зобов'язання, усього</b>	111 082	138 706	148 096	37 014	9 391	6,8%
Кошти, отримані від НБУ	0	0	0	0	0	0,0%
Кошти банків	3 281	3 203	2 807	-475	-396	-12,4%
Кошти клієнтів	103 553	131 691	140 796	37 243	9 104	6,9%
у т. ч. кошти суб.госп. та небанк.фін.установ	75 660	100 583	107 130	31 471	6 547	6,5%
у т. ч. кошти фізичних осіб	27 562	27 801	29 802	2 240	2 001	7,2%
Статутний капітал		13 319		-	-	-
Власний капітал, усього	8 254	9 366	9 344	1 089	-22	-0,2%
Регулятивний капітал	7 215	7 716	8 072	857	356	4,6%
Адекватність регулятивного капіталу (H2)	15,23%	15,88%	15,57%	-	-	-
Прибуток/(збиток) після оподаткування	1 289	437	685	-	-	-

### Кредити та заборгованість, млрд грн



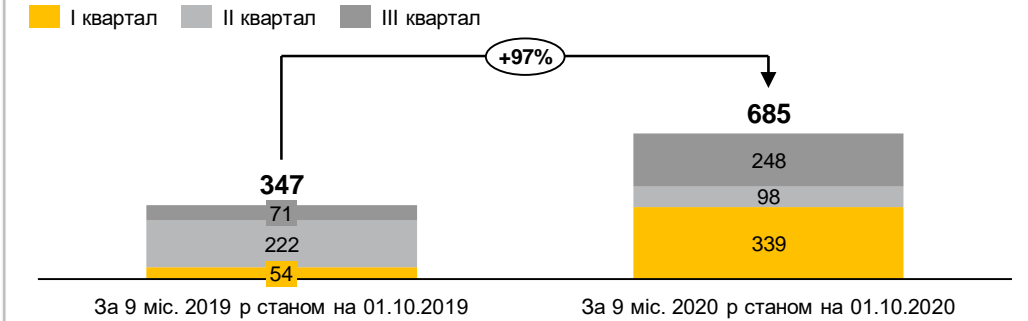
### Кошти клієнтів (кошти юридичних та фізичних осіб), млрд грн



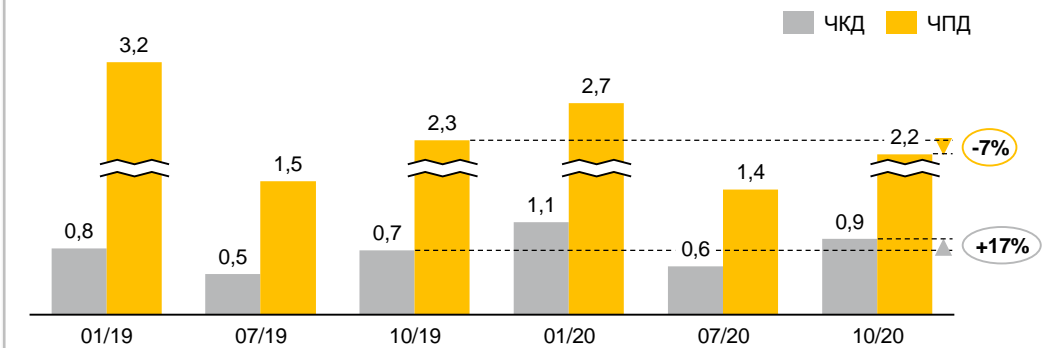
■ Портфель юридичних осіб ■ Портфель фізичних осіб

## 2 Показники прибутковості

Прибуток, млн грн

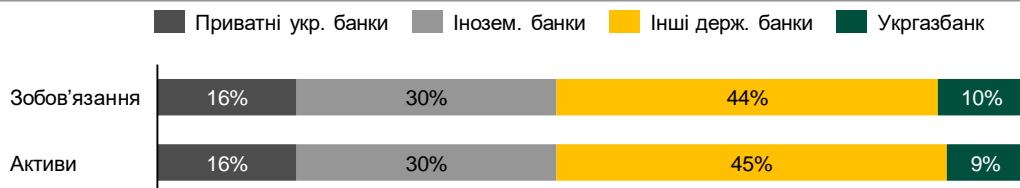


Чистий комісійний та процентний доходи, млрд грн

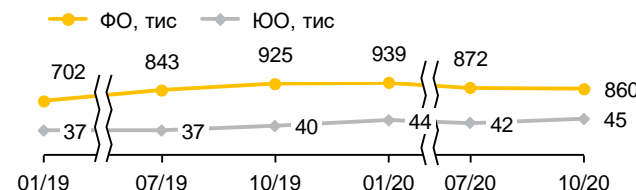


## 3 Інші показники

Розподіл зобов'язань та чистих активів по банках



Кількість клієнтів



Платежі населення, млрд грн

