



# АТ «Укресімбанк», станом на 01.04.2021

Частка держави (в особі Кабінету Міністрів України): 100%

Голова Правління: Євген Мецгер

Голова Наглядової Ради: Оляна Гордієнко


К-ть відділень: 59

К-ть співробітників: 2 796

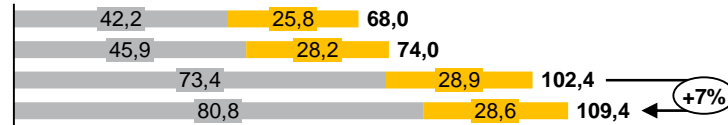
## 1 Показники балансу (\* з урахуванням коригувань)

млн грн	01.04.2020*	01.01.2021*	01.04.2021	зміни		
				порівняно з 01.04.2020	за I квартал 2021 року	
<b>Чисті активи, усього</b>	<b>150 090</b>	<b>192 835</b>	<b>189 602</b>	<b>39 512</b>	<b>-3 233</b>	<b>-1,7%</b>
<b>Загальні активи, усього</b>	<b>217 524</b>	<b>245 632</b>	<b>241 408</b>	<b>23 884</b>	<b>-4 224</b>	<b>-1,7%</b>
Грошові кошти та їх еквіваленти	9 154	4 217	8 337	-818	4 119	97,7%
Кредити та заборгованість клієнтів	57 490	48 591	50 146	-7 344	1 555	3,2%
у т. ч. кредити та заборгованість юр. осіб	57 306	48 450	50 004	-7 301	1 554	3,2%
у т. ч. кредити та заборгованість фіз. осіб	184	142	142	-42	0	-0,1%
ОВДП	38 312	59 074	53 626	15 314	-5 448	-9,2%
<b>Зобов'язання, усього</b>	<b>145 577</b>	<b>182 511</b>	<b>179 268</b>	<b>33 691</b>	<b>-3 243</b>	<b>-1,8%</b>
Кошти, отримані від НБУ	0	16 009	15 527	15 527	-482	-3,0%
Кошти банків	1 388	1 471	716	-672	-755	-51,3%
Кошти клієнтів	85 036	114 641	124 382	39 346	9 741	8,5%
у т. ч. кошти суб.госп. та небанк.фін.установ	45 869	73 440	80 767	34 898	7 327	10,0%
у т. ч. кошти фізичних осіб	28 160	28 947	28 618	458	-329	-1,1%
Статутний капітал	38 730	45 570	45 570	6 840	-	-
Власний капітал, усього	4 513	10 324	10 335	5 821	10	0,1%
Регулятивний капітал	9 611	15 050	13 634	4 023	-1 416	-9,4%
Адекватність регулятивного капіталу (H2)	13,36%	23,27%	23,01%	-	-	-
Прибуток/(збиток) після оподаткування	<b>-2 074</b>	<b>-5 604</b>	<b>325</b>	-	-	-

Кредити та заборгованість, млрд грн



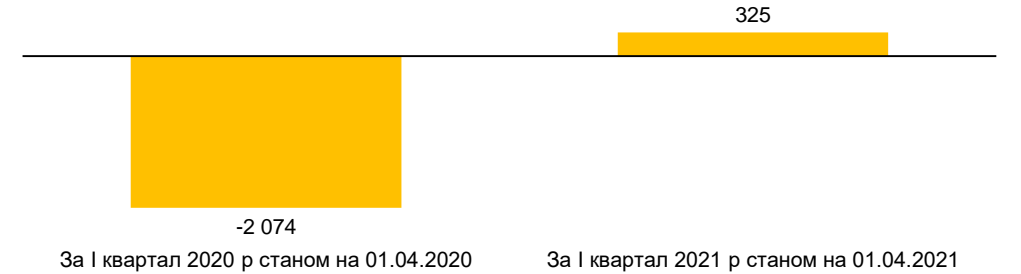
Кошти клієнтів (кошти юридичних та фізичних осіб), млрд грн



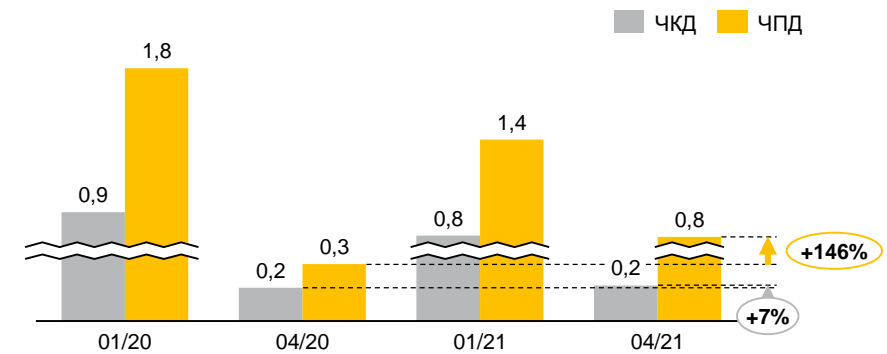
■ Портфель юридичних осіб ■ Портфель фізичних осіб

## 2 Показники прибутковості

Прибуток, млн грн

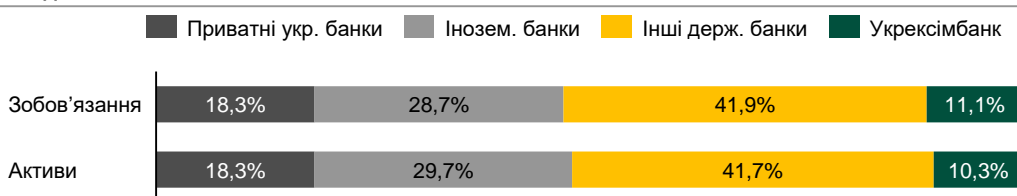


Чистий комісійний та процентний доходи, млрд грн

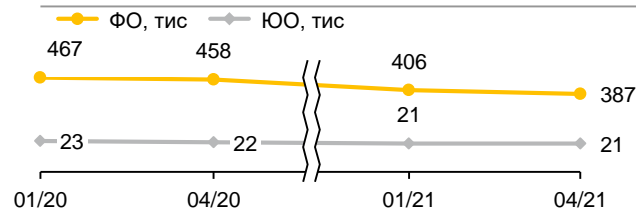


## 3 Інші показники

Розподіл зобов'язань та чистих активів по банках



Кількість клієнтів



Платежі населення, млрд грн

