



МІНІСТЕРСТВО
ФІНАНСІВ
УКРАЇНИ

ПРОЕКТ ДЕРЖАВНОГО БЮДЖЕТУ УКРАЇНИ НА 2021 РІК

**Бюджет можливостей
для розвитку**

Розгляд на КМУ 14.09.2020





Пріоритети бюджету (1)



МІНІСТЕРСТВО
ФІНАНСІВ
УКРАЇНИ



+41,4 млрд
грн

**Підвищена
мінімальна
заробітна плата**



+2,8 млрд
грн

**Сучасна
культура**



+34 млрд
грн

**Якісна
освіта**



2,4 млрд
грн

**Турбота про старість
(допомога
пенсіонерам 75+)**



+27,5 млрд
грн

**Доступна
медицина**



**в 2,7 разів
збільшено
видатки**

**Спорт високих
досягнень**



В тому числі
2,6 млрд
грн

**COVID-
вакцинація**



Пріоритети бюджету (2)




МІНІСТЕРСТВО
ФІНАНСІВ
УКРАЇНИ



267,2 млрд
грн

**Надійна оборона
та безпека**



+1,4 млрд
грн

**Масштабна
цифровізація
економіки**



+20,7 млрд
грн

**Велике
будівництво
(дороги)**



**Зручна транспортна інфраструктура
(нові пасажирські вагони)**



+3,0 млрд
грн

**Фінансово
спроможні регіони**



Основні макропоказники



МІНІСТЕРСТВО
ФІНАНСІВ
УКРАЇНИ

Показник	2021
ВВП номінальний, млрд грн	4 505,9
ВВП реальний, % р/р	4,6
Індекс споживчих цін, % грудень до грудня попереднього року	7,3
Індекс цін виробників, % грудень до грудня попереднього року	8,7
Середньомісячна заробітна плата, грн	13 632
Рівень безробіття населення у віці 15-70 років за методологією МОП, % до економічно активного населення	9,2
Експорт товарів і послуг, % р/р	2,9
Імпорт товарів і послуг, % р/р	10,6



Баланс державного бюджету



МІНІСТЕРСТВО
ФІНАНСІВ
УКРАЇНИ

	2019 (факт)	2020 (план)	2021 (проект)
Доходи, млрд грн	998,3	978,8	1071,1
Частка у ВВП, %	25,1	24,5	23,8
Видатки та надання кредитів, млрд грн	1086,6	1284,6	1350,1
Частка у ВВП, %	27,3	32,2	30,0
Фінансування, млрд грн	81,0	298,4	270,4
Частка у ВВП, %	2,0	7,5	6,0
Повернення кредитів, млрд грн	7,3	7,4	8,6
Частка у ВВП, %	0,2	0,2	0,2


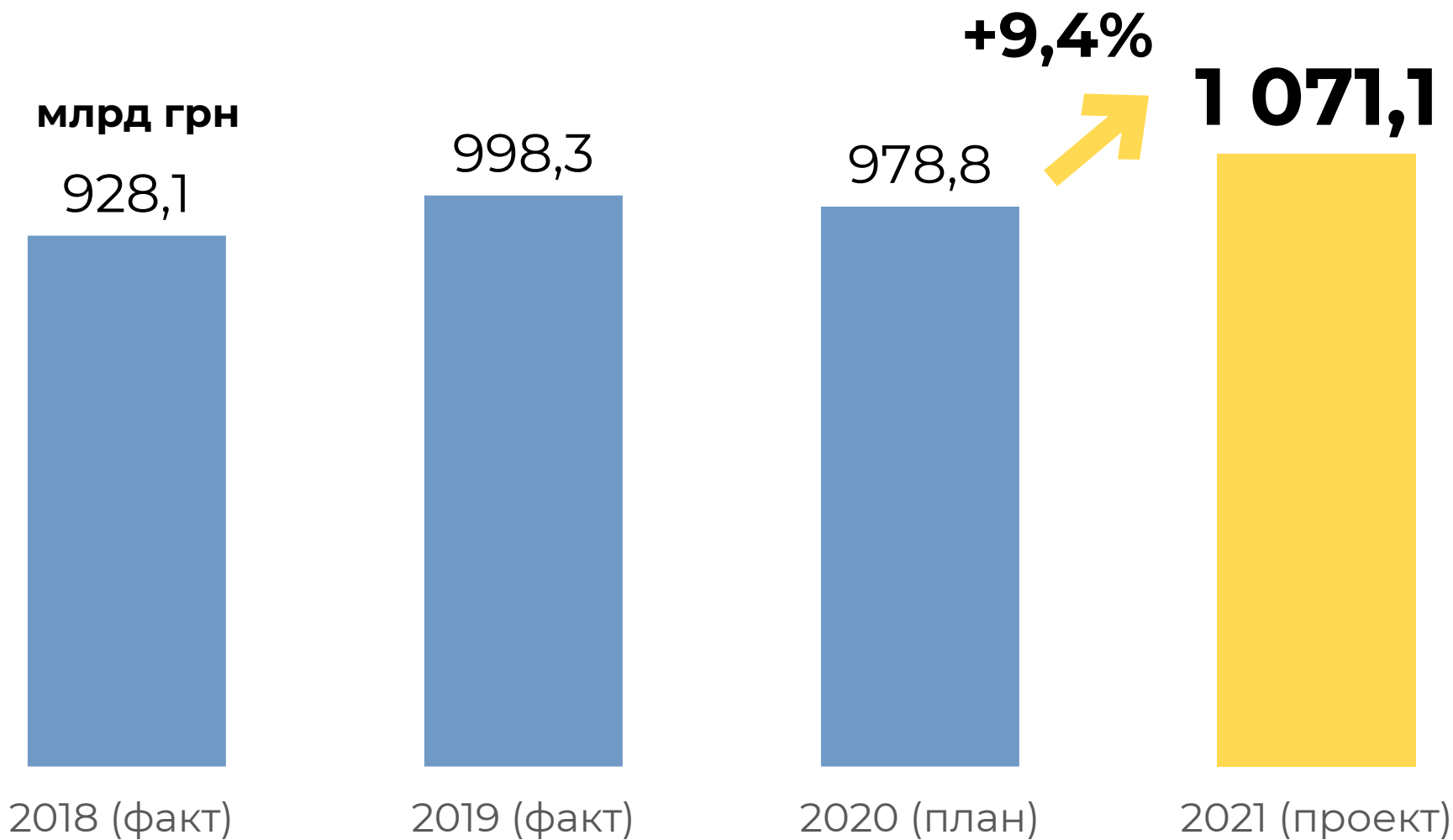


Доходи державного бюджету, 2018 – 2021

+92,3 млрд
грн
до плану 2020 року



МІНІСТЕРСТВО
ФІНАНСІВ
УКРАЇНИ



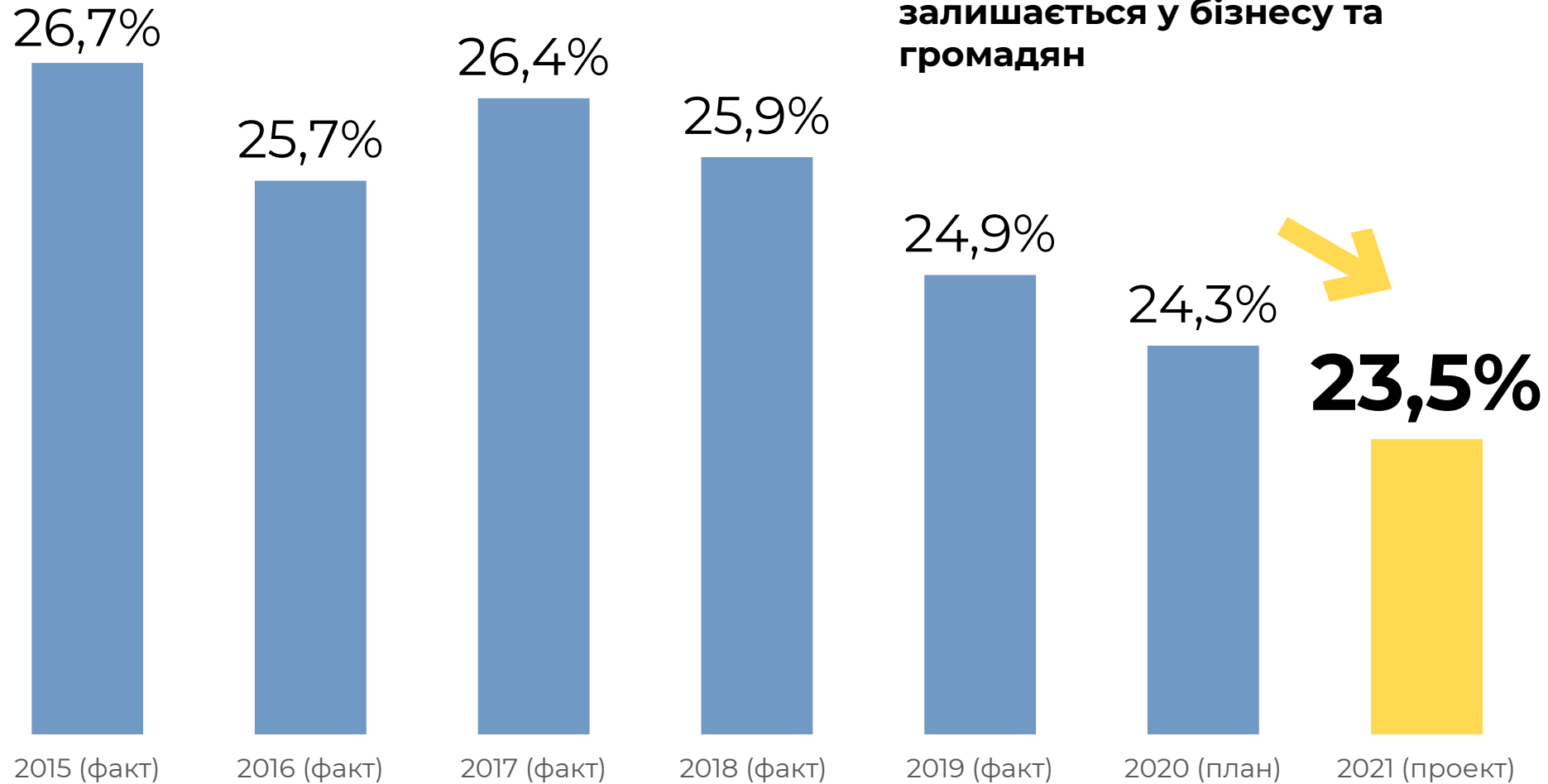


Перерозподіл ВВП через доходи державного бюджету (без врахування міжбюджетних трансфертів)

-0,8 в.п.
до плану 2020 року



МІНІСТЕРСТВО
ФІНАНСІВ
УКРАЇНИ





Ефективність податкових та митних органів



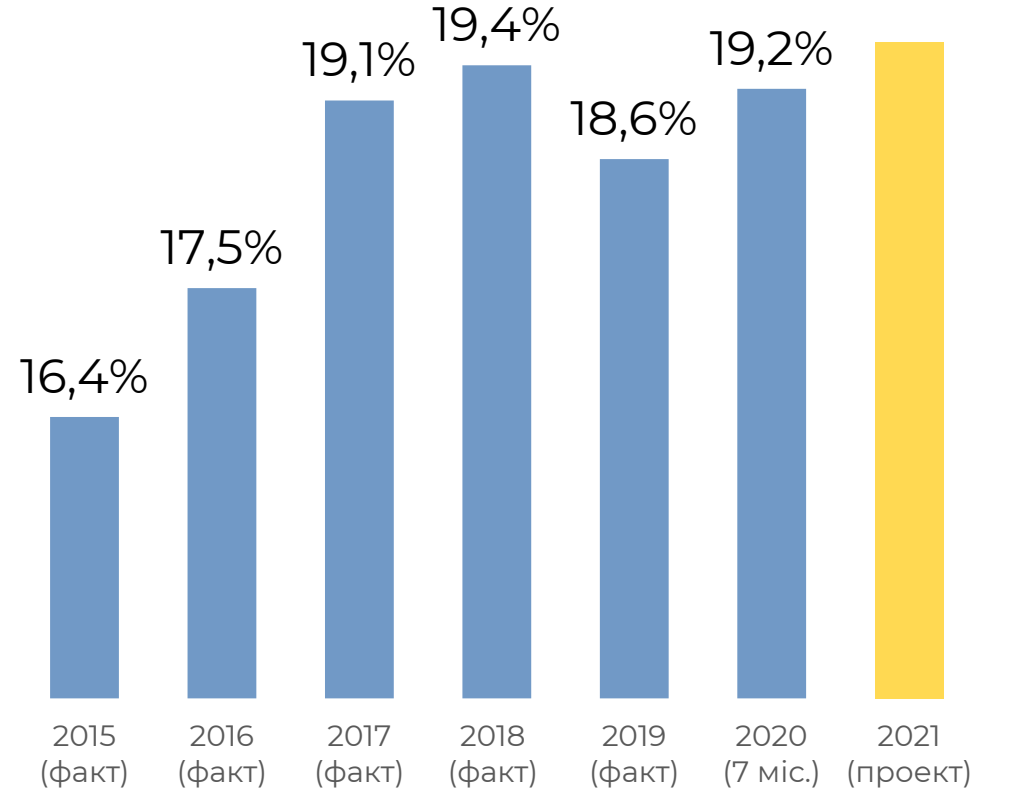
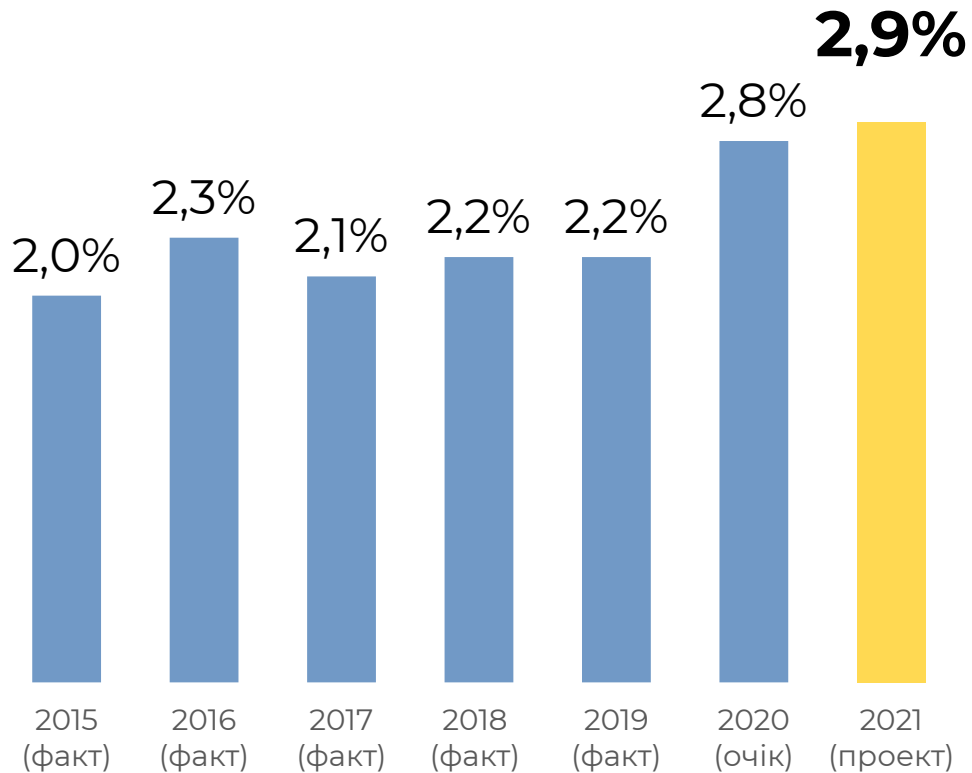
МІНІСТЕРСТВО
ФІНАНСІВ
УКРАЇНИ

ПДВ внутрішній
(сальдо), % у ВВП

+53,0 млрд грн
до плану 2020 року

ПДВ імпортний,
% в імпорті

+28,7 млрд грн
до плану 2020 року

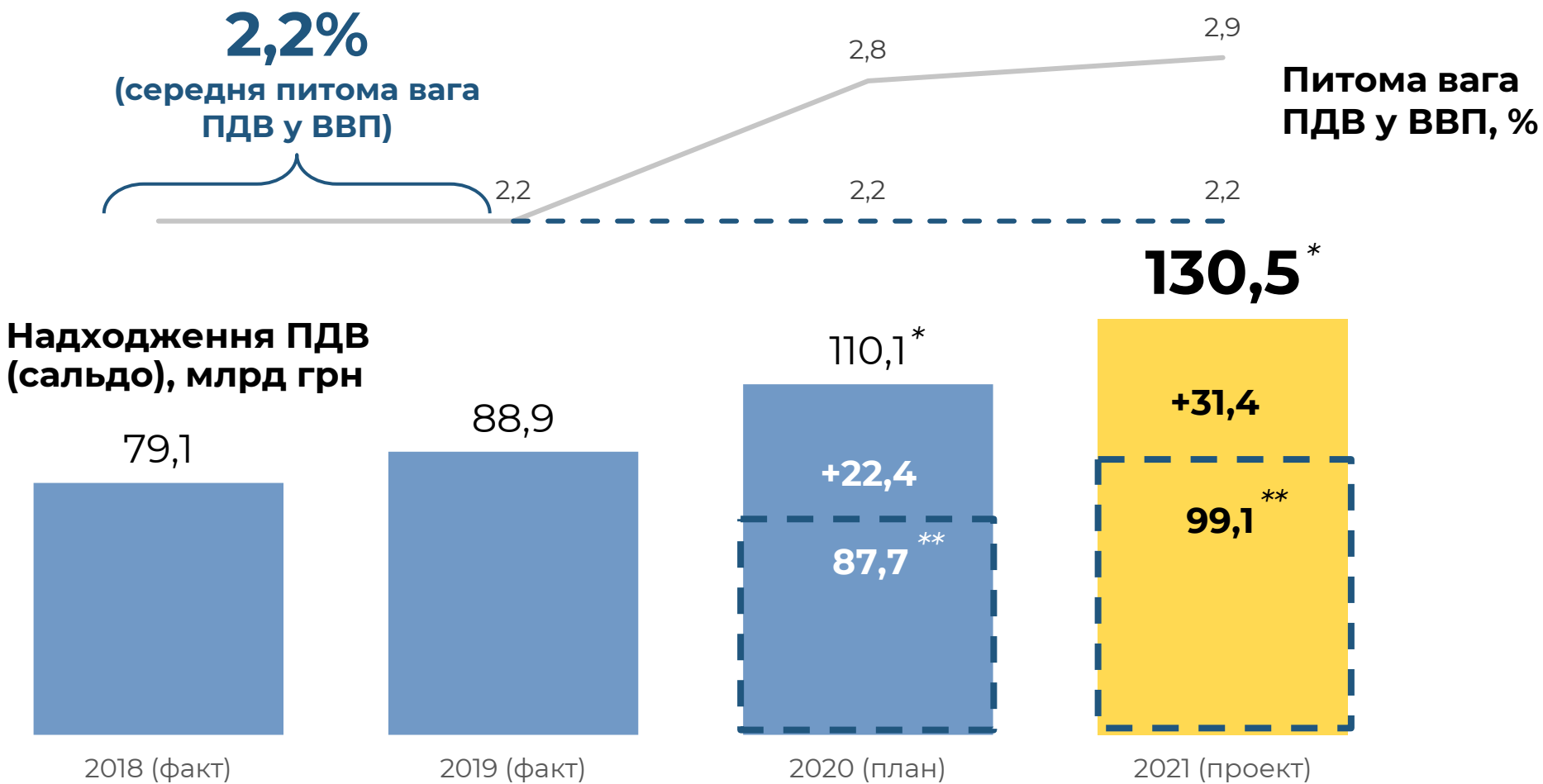




Питома вага надходжень ПДВ у ВВП, 2018-2021



МІНІСТЕРСТВО
ФІНАНСІВ
УКРАЇНИ



* очікувані

** розраховані надходження при середній питомій вазі ПДВ у ВВП 2,2%

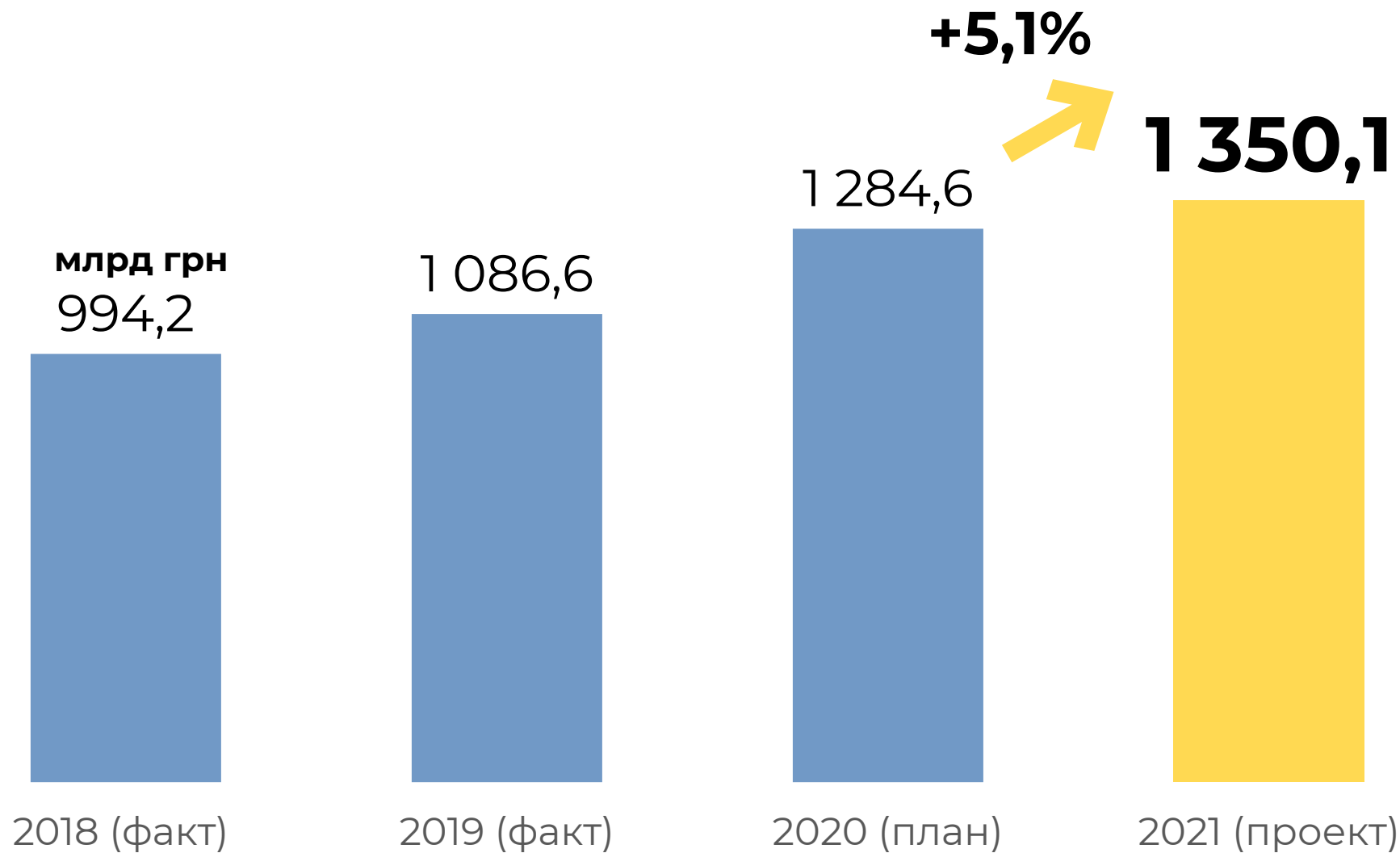


Видатки державного бюджету та надання кредитів, 2018-2021

+65,5 млрд грн
до плану 2020 року



МІНІСТЕРСТВО
ФІНАНСІВ
УКРАЇНИ





Видатки та надання кредитів проекту Державного бюджету України на 2021 рік (за функціональною класифікацією)



МІНІСТЕРСТВО
ФІНАНСІВ
УКРАЇНИ





Мінімальна зарплата

+41,4 млрд грн
на підвищення МЗП

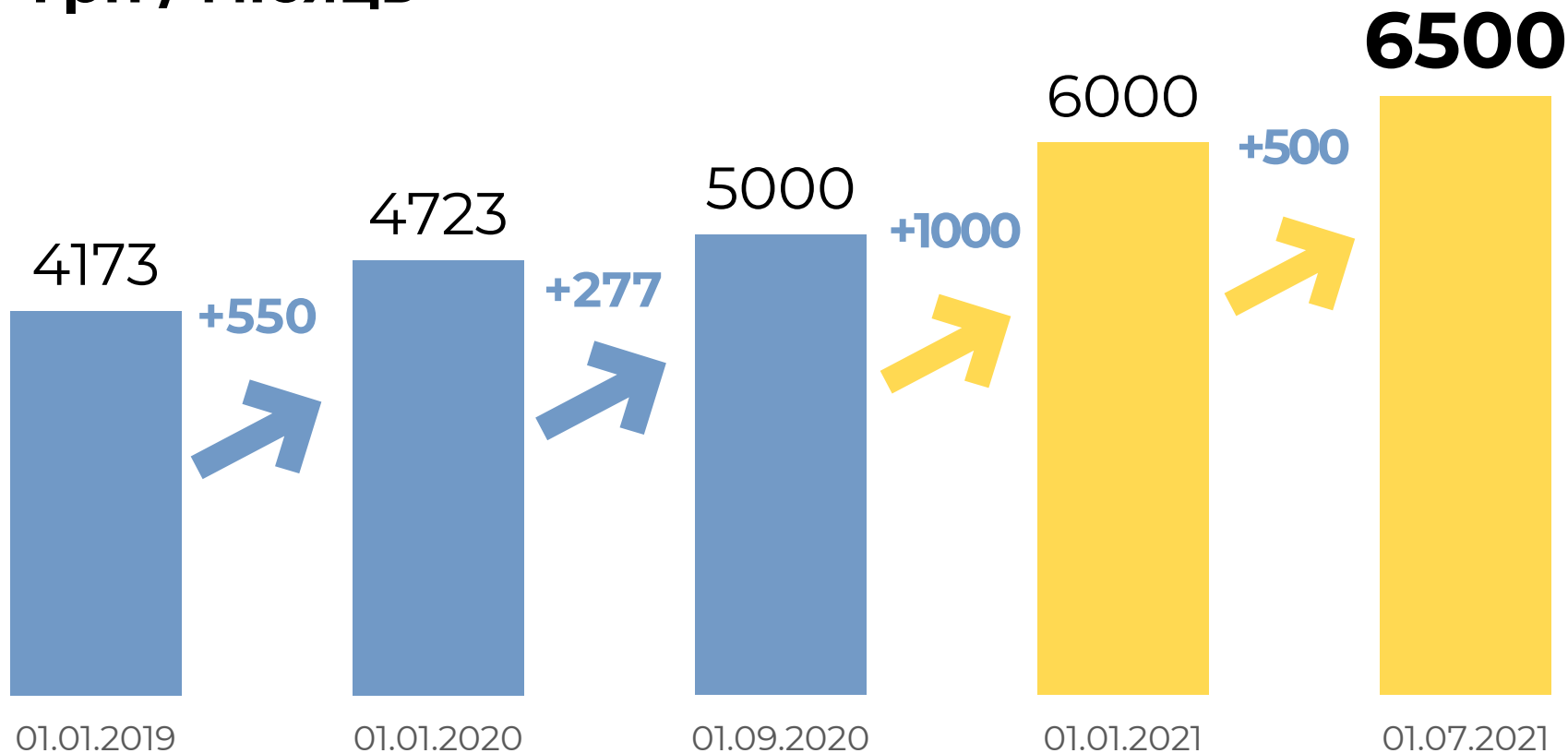


МІНІСТЕРСТВО
ФІНАНСІВ
УКРАЇНИ

6 500
грн / місяць

+1 500 грн /
місяць

відносно кінця 2020 року





Соціальний захист та соціальне забезпечення

+7,5 млрд грн
до плану 2020 року



МІНІСТЕРСТВО
ФІНАНСІВ
УКРАЇНИ

323,7

млрд грн

203,8



Видатки держбюджету для Пенсійного фонду

11,3 млн пенсіонерів

зокрема

2,4 млрд грн

допомога пенсіонерам 75+

104,1



Виплата:

допомог (2,9 млн осіб)

пільг (1,7 млн осіб)

субсидій (2,5 млн осіб)



Соціальний захист внутрішньо переміщених осіб



Соціальний захист громадян, які постраждали внаслідок Чорнобильської катастрофи



Соціальний захист осіб з інвалідністю та дітей з інвалідністю



Соціальна підтримка учасників АТО/ООС



Житло для військовослужбовців

Бюджет,
млрд грн

3,1



169 тис.

Отримувачів допомоги

2,6



1 816 тис.

Отримувачів допомоги

2,2



200 тис.

Отримувачів допомоги

1,7



17,7 тис.

Отримувачів допомоги

2,1



5 тис.

Сімей отримують житло



173,8 млрд грн

з трансфертами

102,5 +21,2



Освітня субвенція для виплат зарплат понад 400 тис. учителів

+30% зростання зарплат учителів

49,2

Видатки на вищу освіту



Підтримка «Нової української школи»

1,4



440 тис.

Першачків отримають сучасні меблі



Будівництво, ремонт, реконструкція шкіл

1,0



300

Об'єктів



Виплата академічних стипендій

4,5



180 тис.

Стипендіатів



Виплата соціальних стипендій

0,9



33 тис.

Отримувачів



Запобігання поширенню COVID-19 у закладах освіти

1,0

30 тис.

Дітей з особливими освітніми потребами зможуть отримати повноцінну освіту



Інклюзивна освіта для понад 30 тис. учнів

0,5

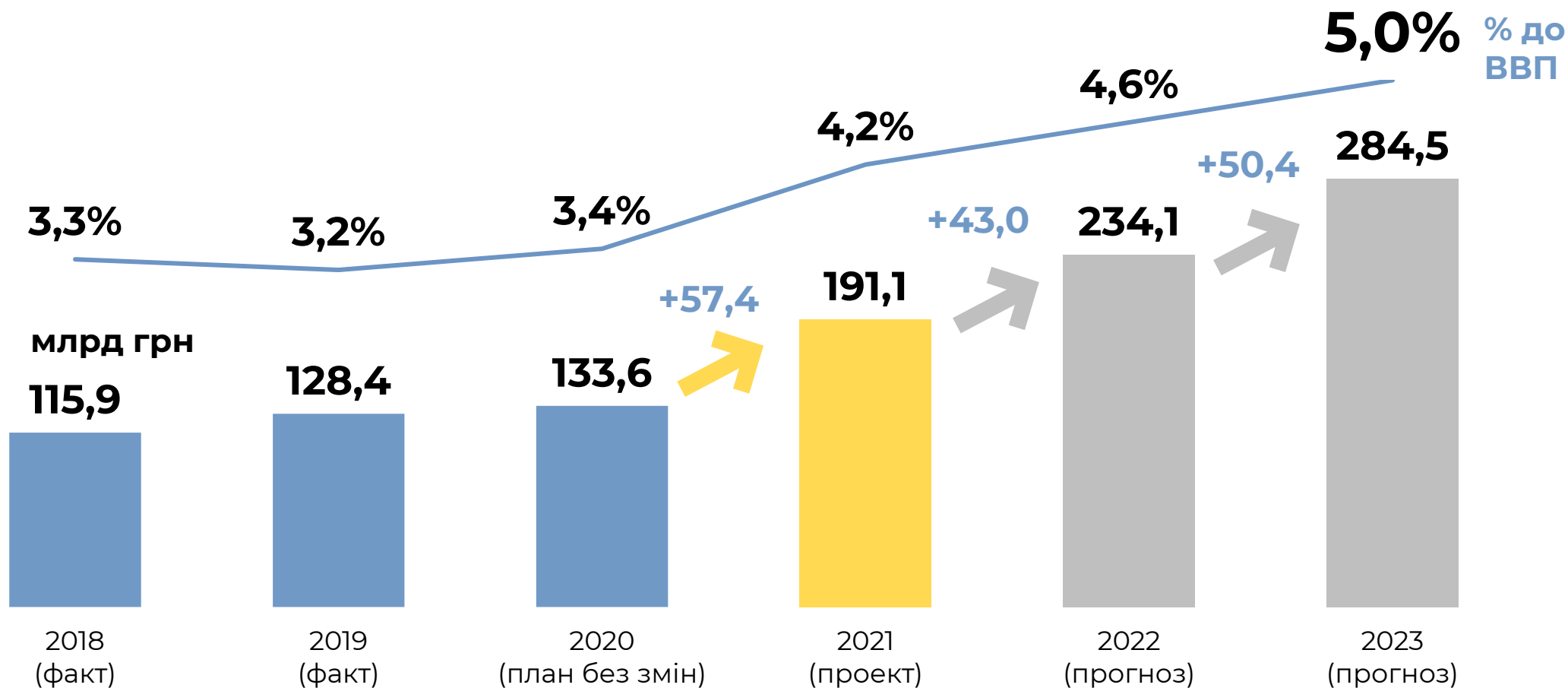




Видатки зведеного бюджету на охорону здоров'я, 2018-2023



МІНІСТЕРСТВО
ФІНАНСІВ
УКРАЇНИ





156,1 млрд грн з трансфертами








123,4



Програма медичних гарантій

+30% зростання зарплат медиків



	Надання медичної допомоги загальнодержавними закладами	6,9	
	Пілотні проекти з надання високоспеціалізованої медичної допомоги	2,2	
	Централізована закупівля ліків	9,5	
	Лікування за кордоном	1,1	»
	Закупівля вакцин від COVID-19	2,6	
	Придбання обладнання для опорних лікарень	1,0	»
	Розвиток екстреної медичної допомоги	1,0	»

Бюджет, млрд грн

450

Осіб отримають лікування за кордоном

210

Приймальних відділень будуть дообладнані МРТ, ЕКГ, УЗД

438

Автомобілів швидкої допомоги буде придбано



1

Програма медичних
гарантій

15,8
млрд грн

- 100% пацієнтів у випадку захворювання на COVID-19 отримують своєчасну медичну допомогу



2

Вакцинація від COVID-19

2,6
млрд грн

- 7,5 млн доз вакцин для проведення щеплення груп ризику



3

Запобігання поширенню
COVID-19 в школах

1,0
млрд грн

- Оснащення робочих місць учителів технічними засобами для дистанційного навчання





7,5

млрд грн



Забезпечення діяльності музеїв і бібліотек

1,0



902 тис.

Нових книжок для бібліотек



Підтримка проектів Українським культурним фондом

0,7



651

Культурних проектів підтримано з коштів фонду



Державна підтримка кінематографії

0,6



170

Фільмів у виробництві і розповсюдженні



Фонд розвитку закладів загальнодержавного значення

1,0




Збереження культурної спадщини

0,6



7,4

млрд грн



Підготовка і участь українських спортсменів в літніх Олімпійських, Паралімпійських, Дефлімпійських іграх 2021 року; підготовка до ігор 2022 року



Проведення в Україні державних та міжнародних спортивних заходів, підготовка та участь спортсменів у міжнародних змаганнях



Розвиток та матеріально-технічне забезпечення спорту вищих досягнень



Створення спортивної інфраструктури – проект «Україна-чемпіон»

Бюджет,
млрд грн

2,8

2,7

0,8

0,5



1000

Міжнародних спортивних заходів із участю українських спортсменів

900

Спортивних змагань проведено в Україні

7 Баз олімпійської підготовки відремонтовано

11 Спортивних об'єктів збудовано



Цифровізація галузей економіки


+1,4 млрд грн
до плану 2020 року



МІНІСТЕРСТВО
ФІНАНСІВ
УКРАЇНИ

2,9


млрд грн



Заходи з інформатизації в органах державної влади



Веб портал електронних послуг «Портал Дія»



Національна програма інформатизації

**Бюджет,
млрд грн**

1,3

1,0

0,6



100

Державних послуг онлайн

10

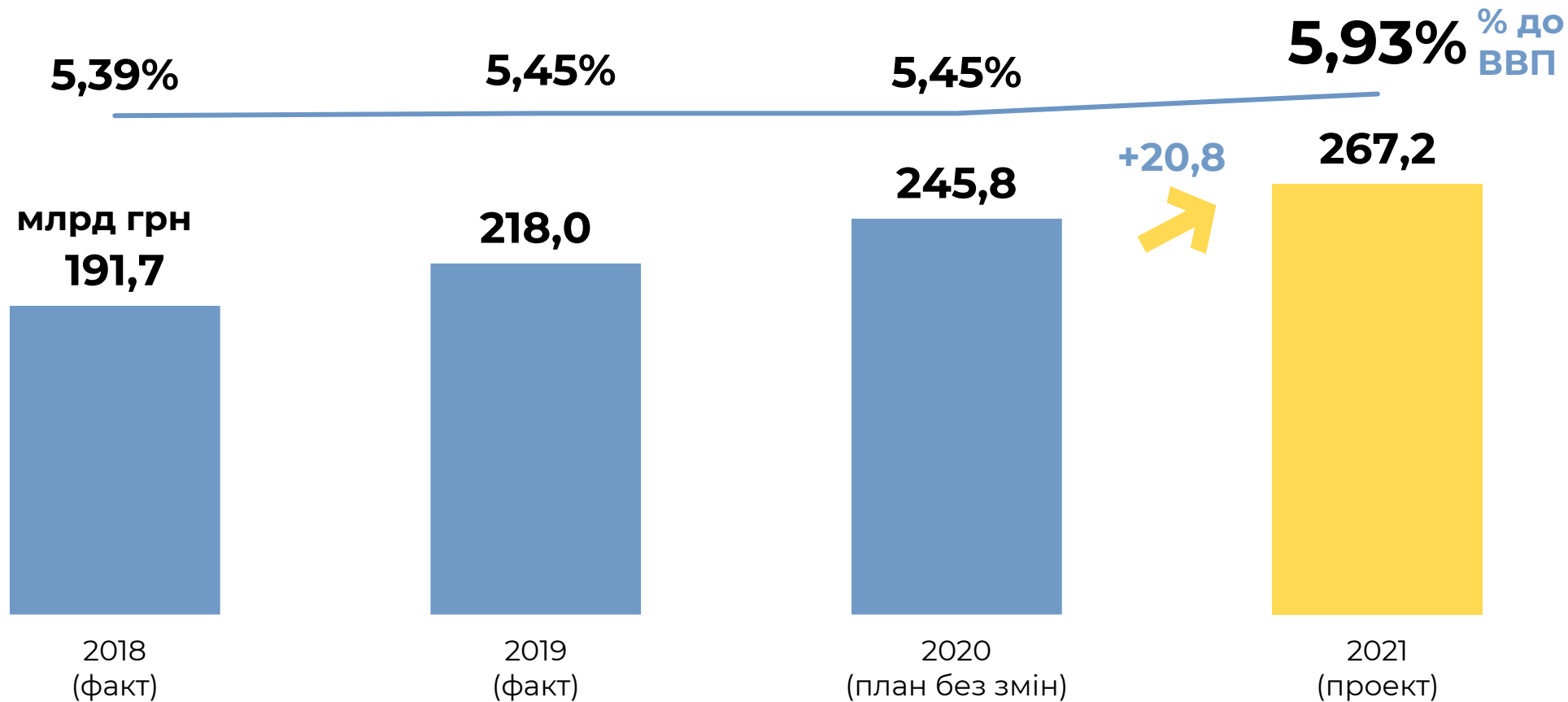
Цифрових документів в смартфоні



Видатки зведеного бюджету на безпеку та оборону, 2018-2021



МІНІСТЕРСТВО
ФІНАНСІВ
УКРАЇНИ




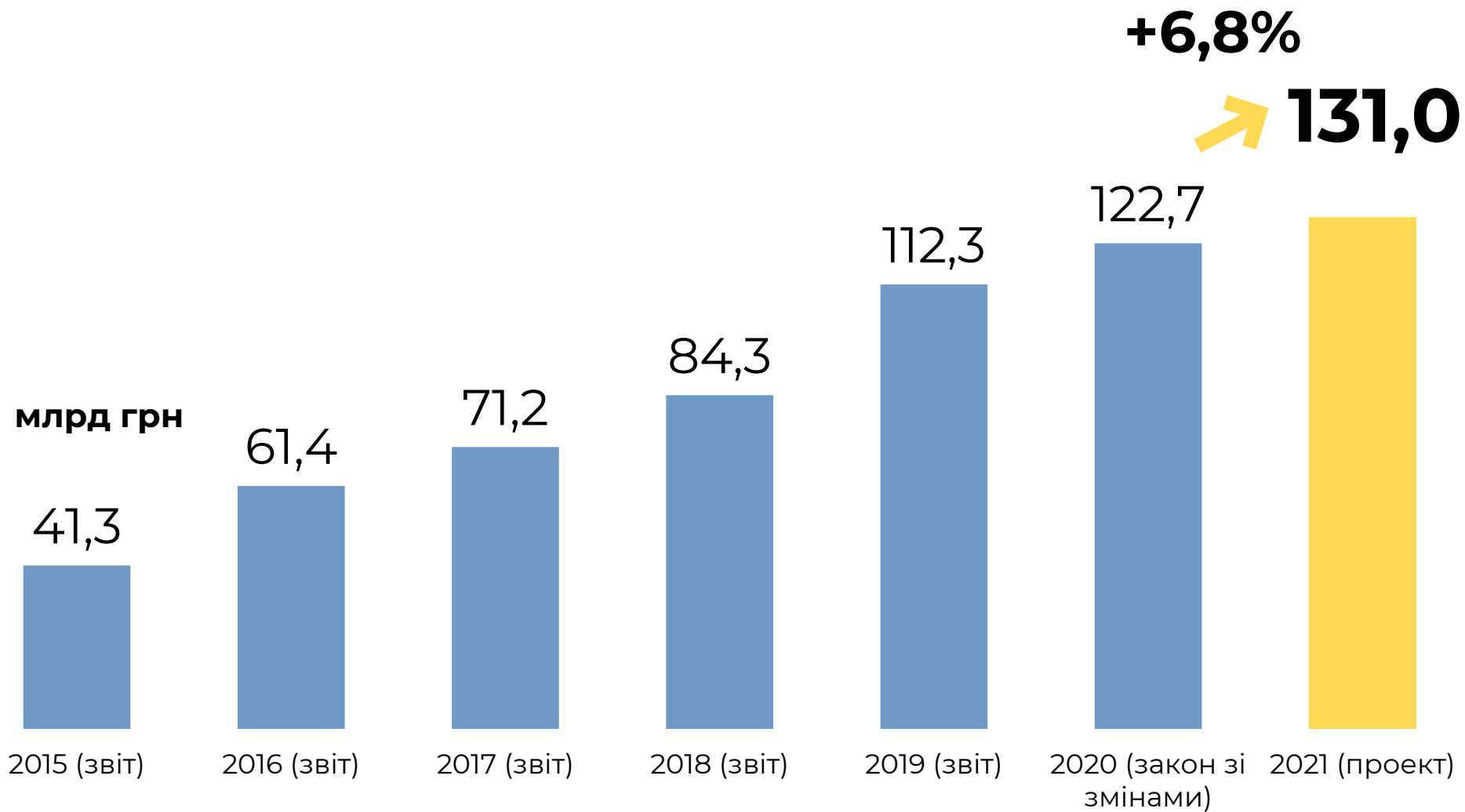


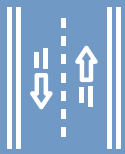
Видатки на грошове забезпечення
(з нарахуваннями) військовослужбовців, осіб
рядового і начальницького складу, поліцейських

+8,3 млрд
грн
до плану 2020 року

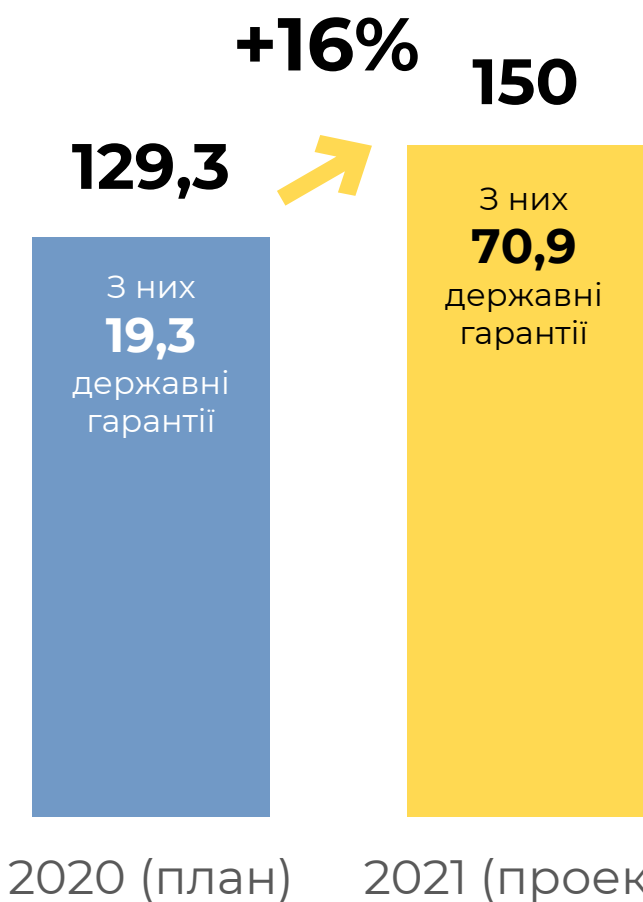


МІНІСТЕРСТВО
ФІНАНСІВ
УКРАЇНИ



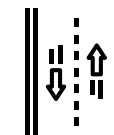


Державна підтримка на 2021 рік, млрд грн



Напрями спрямування коштів державного дорожнього фонду у 2021 році, млрд грн

36,6 Розвиток та утримання автодоріг державного значення



21,3 Будівництво, реконструкція, ремонт і утримання автодоріг місцевого значення, вулиць і доріг у населених пунктах(субвенція)



13,5 Виконання боргових зобов'язань за запозиченнями під держгарантії на розвиток мережі автодоріг





Вперше держава профінансує пасажирську залізничну інфраструктуру



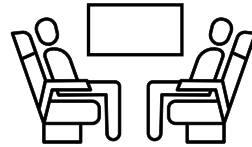
МІНІСТЕРСТВО
ФІНАНСІВ
УКРАЇНИ

1

Закупівля
100 пасажирських
вагонів

3,3
млрд грн

- 100 нових вагонів перевезитимуть 2 млн пасажирів щороку

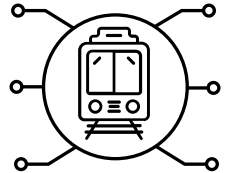


2

Модернізація та
електрифікація ділянки
Житомир – Новгород-
Волинський

528
млн грн

- Знімаємо «транспортну блокаду» з Житомира
- Місто отримає щоденне залізничне сполучення з 19 обласними центрами



3

Модернізація та
електрифікація ділянки
Черкаси – ст. імені Тараса
Шевченка

195
млн грн

- Запускаємо нове швидкісне сполучення - поїзд Інтерсіті Київ – Черкаси
- Час руху 2:45






1

Компенсація відсотків за кредитами для мікро- та малого підприємництва

>18 уповноважених банків

2
млрд грн

- Створення нових та збереження існуючих робочих місць
- Зменшення міграції за кордон
- Створення нового бізнесу
- Створення кредитного портфеля до 30 млрд грн




2

Портфельні гарантії

10
млрд грн

- Спрощення доступу МСП до фінансового ресурсу шляхом часткового гарантування державою їх боргових зобов'язань




Орієнтовна схема реалізації портфельних гарантій





Іпотечне кредитування


 **до 7%** Ставка на весь період кредитування

 **20%** Мінімальний перший внесок

 **20 років** Максимальний строк кредитування

 **2 млн** Максимальна сума кредиту


Фінансовий лізинг

 **5%** Лізингова ставка на весь період

 **0%** Перший внесок

 **20 років** Максимальний строк лізингу

 Самостійний вибір житла

 Пріоритет при забезпеченні житлом:
військовослужбовці й інші категорії службовців





4,2 млрд
грн



>9000

Підприємств отримують допомогу



Здешевлення придбання сільськогосподарської техніки та обладнання



Здешевлення кредитів



Розвиток фермерських господарств



Розвиток тваринництва



Розвиток садівництва, виноградарства та хмелярства



Продовження підтримки за рахунок програми 5-7-9% (близько 60% кредитів в межах програми)



Підтримка та розвиток приватних меліоративних систем

Крім того, надання державних гарантій для розвитку державних меліоративних систем





Державна підтримка розвитку регіонів

+3,0 млрд грн
до плану 2020 року



МІНІСТЕРСТВО
ФІНАНСІВ
УКРАЇНИ

33,4 млрд грн **>3%** доходів державного бюджету

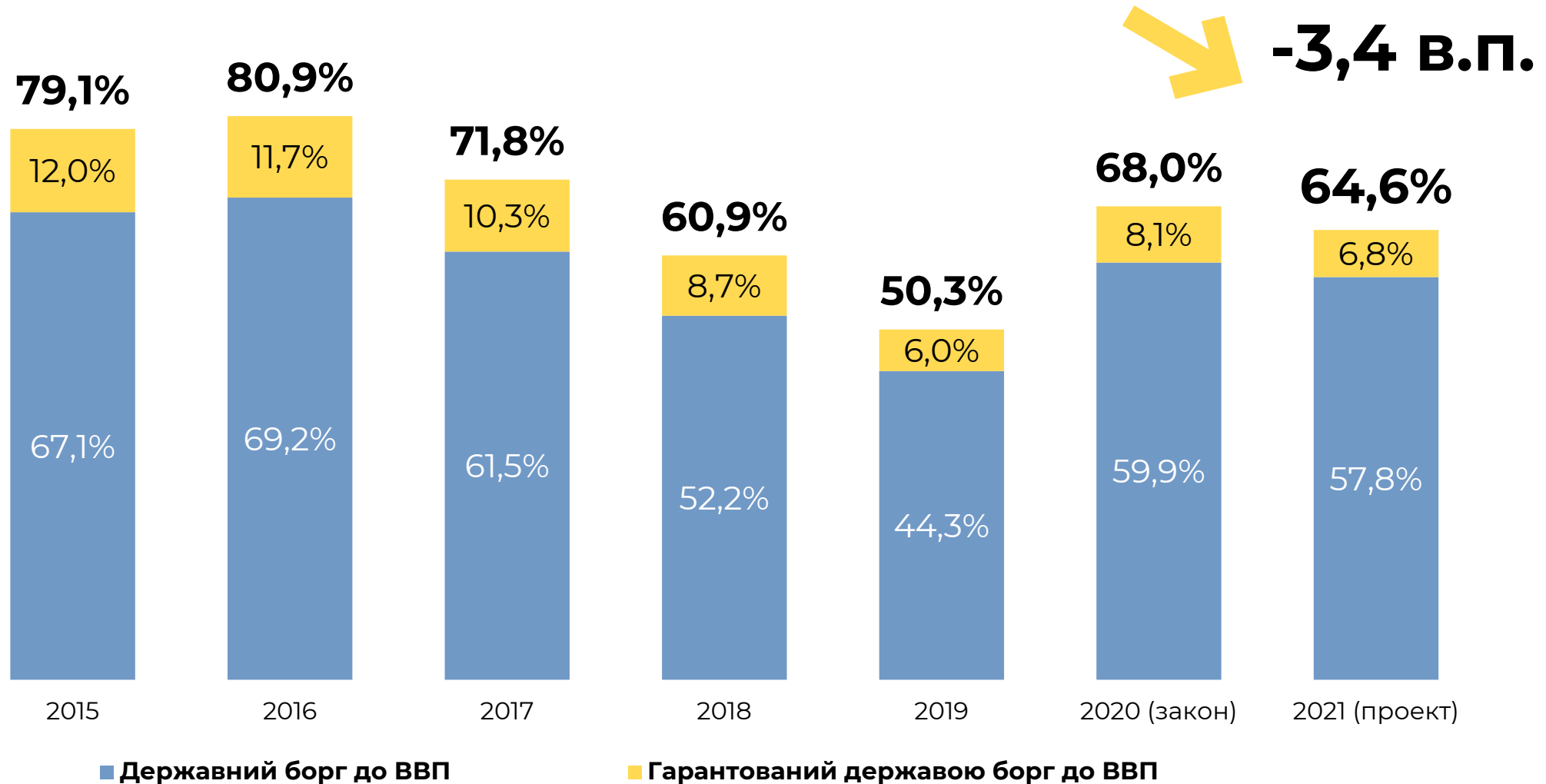
Напрямок спрямування бюджетних коштів	Ефект	Обсяг видатків млрд грн	
 Розбудова автомобільних доріг	1 900 км покриття	21,3	
 Підтримка проектів регіонального розвитку (за рахунок ДФРР)		9,4	
 Будівництво, капремонт, реконструкція освітніх закладів (програма «Спроможна школа для кращих результатів»)	300 шкіл	1,0	
 Будівництво, капремонт, реконструкція медичних закладів (проект МБРР «Поліпшення охорони здоров'я на службі у людей»)	9 амбулаторій та 3 кардіоцентри	0,6	
 Розвиток спортивної інфраструктури	11 спортивних об'єктів	0,5	
 Будівництво та укомплектування ЦНАПів	50 ЦНАПів	0,5	ВПЕРШЕ !
 Розроблення містобудівної документації	50 генпланів громад	0,1	ВПЕРШЕ !



Динаміка державного та гарантованого державою боргу, % до ВВП



МІНІСТЕРСТВО
ФІНАНСІВ
УКРАЇНИ





Державний борг та джерела фінансування загального фонду (ЗФ) бюджету у 2021 році



МІНІСТЕРСТВО
ФІНАНСІВ
УКРАЇНИ

Витрати за державним боргом, млрд грн

599,8 млрд
грн

2,4

43,8

112,3

112

328,6

160,5

Обслуговування

439,3

Погашення

- Офіційні позики
- Позики МФО
- Комерційні позики
- ОВДП в ін. Валюті
- ОВДП в нац. Валюті

Джерела фінансування ЗФ бюджету, млрд грн

684,7 млрд грн (+ 64,2 млрд грн відносно 2020 року)

6

43,2

86,4

549,1

245,4

Дефіцит ЗФ*

439,3

Погашення боргу

- Приватизація
- МВФ та інші МФО
- ОЗДП
- ОВДП

* Дефіцит державного бюджету з урахуванням спеціального фонду складає 270,4 млрд грн



МІНІСТЕРСТВО
ФІНАНСІВ
УКРАЇНИ

2025