




Міністерство
фінансів
України

ПОКАЗНИКИ ДОХОДІВ БЮДЖЕТУ

за січень-червень 2023 РОКУ



ДОХОДИ ЗВЕДЕНОГО БЮДЖЕТУ

	I-II.2022 млрд грн	I-II.2023 млрд грн	+/- (2023 до 2022)	
Доходи всього	808,1	1 518,6	+710,5	+87,9%
в тому числі				
Податкові надходження	595,6	742,3	+146,7	+24,6%
Неподаткові надходження	131,2	504,3	+373,1	Більше ніж в 3,8 рази
Офіційні трансферти	76,6	269,9	+193,3	Більше ніж в 3,5 рази

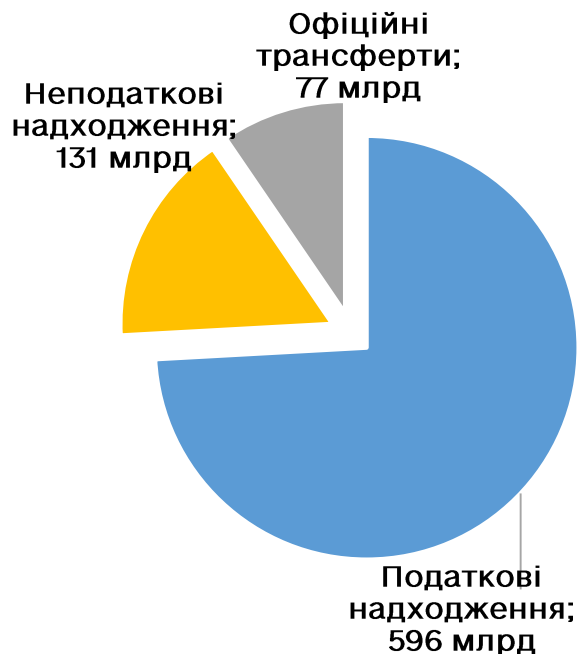
Частка в загальному обсязі надходжень до зведеного бюджету України за січень-червень 2023 року:

податкових надходжень – 48,9 відсотка,

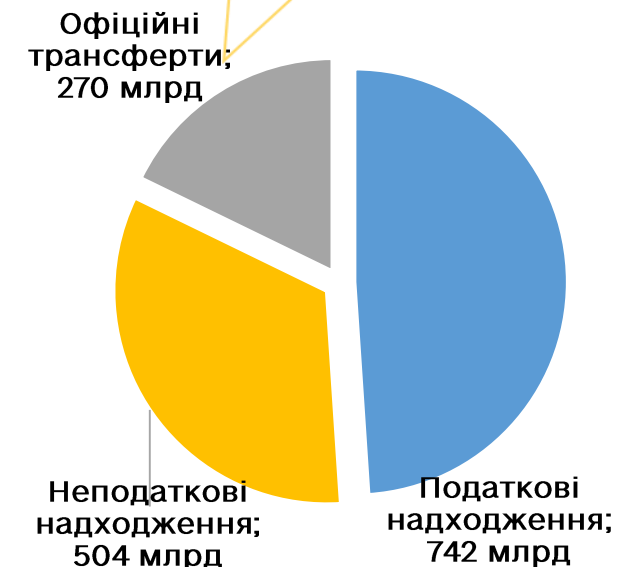
неподаткових надходжень – 33,2 відсотка,

офіційні трансферти від ЄС, урядів іноземних держав, міжнародних організацій, донорських установ – 17,9 відсотка.

Зведений бюджет



I-II.2022



I-II.2023

Джерело: Державна казначейська служба

ПОДАТКОВІ НАДХОДЖЕННЯ ЗВЕДЕНОГО БЮДЖЕТУ



Міністерство
фінансів
України

Назва	I-II.2022 млрд грн	I-II.2023 млрд грн	+/- (2023 до 2022)	
Разом	595,6	742,3	+146,7	+24,6%
В тому числі				
Податок та збір на доходи фізичних осіб	182,1	225,6	+43,5	+23,9%
Податок на прибуток підприємств	73,3	75,2	+1,9	+2,6%
Податок на додану вартість (сальдо)	194,5	249,9	+55,4	+28,5%
Акцизний податок	47,9	87,3	+39,4	+82,3%
Рентна плата та плата за використання інших природних ресурсів	49,7	34,8	-14,9	-30,1%
інші	29,1	33,5	+4,4	+15%

Податкові надходження за I півріччя 2023 року зросли зокрема за рахунок збільшення надходжень з:

ПДФО – за рахунок зростанням надходжень податку з грошового забезпечення військовослужбовців та осіб рядового і начальницького складу;

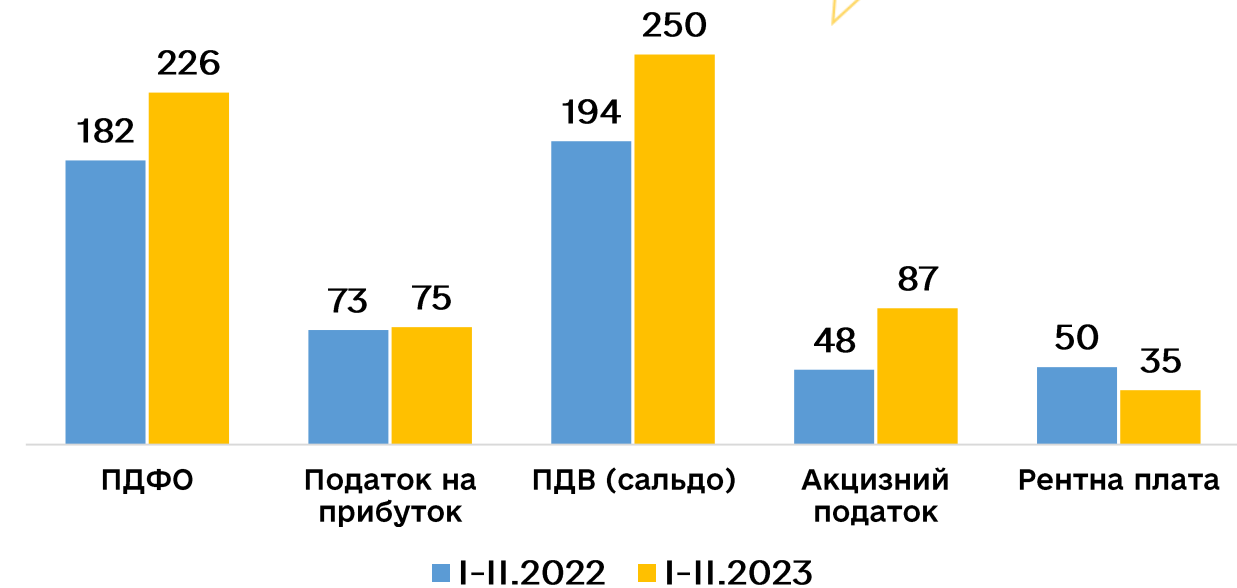
ПДВ – за рахунок збільшення надходжень ПДВ з ввезених на територію України товарів, що зумовлено адаптацією бізнесу до військового стану та пожвавленням зовнішнь-економічної діяльності, а також ростом обмінного курсу національної валюти;

Акцизного податку – за рахунок часткового відновлення оподаткування палива та зростання надходжень акцизного податку з вироблених тютюнових виробів

Найбільші податкові надходження

млрд грн

Сума податкових надходжень за I півріччя:
2022 рік - 595,6 млрд грн;
2023 рік - 742,3 млрд грн



Джерело: Державна казначейська служба

НЕПОДАТКОВІ НАДХОДЖЕННЯ ЗВЕДЕНОГО БЮДЖЕТУ ТА ОФІЦІЙНІ ТРАНСФЕРТИ

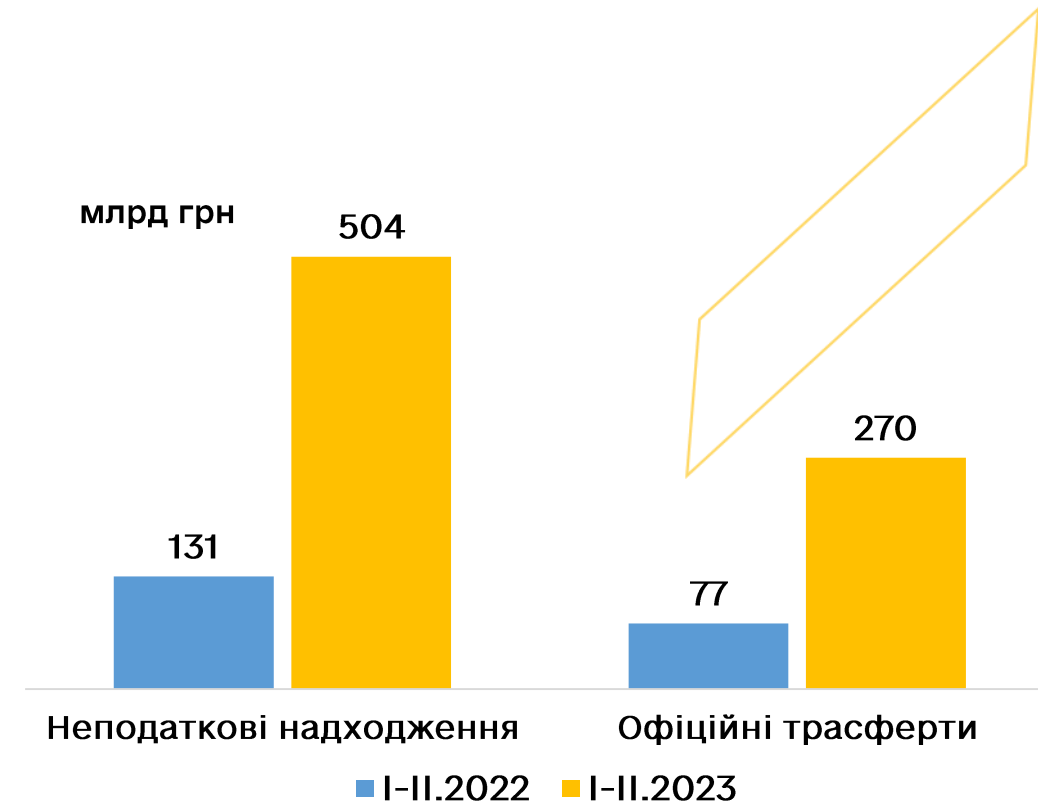
Сума неподаткових надходжень до зведеного бюджету за I півріччя 2023 року склала 504,3 млрд грн, що на 373,1 млрд грн або в 3,8 рази більше ніж за відповідний період 2022 року.

Найбільші суми неподаткових надходжень

Назва	I-II.2022 млрд грн	I-II.2023 млрд грн	+/- (2023 до 2022)	
Разом	131,2	504,3	+373,1	в 3,8 рази
Частина чистого прибутку (доходи) та дивіденди державних та комунальних підприємств	44,8	30,1	-14,7	-32,8%
Власні надходження бюджетних установ	51,2	353,9	+302,7	Більше мвйже в 7 раз
Кошти, що перераховуються Нацбанком відповідно до Закону України «Про Національний банк України»	18,8	71,9	+53,1	в 3,8 рази
Збір на обов'язкове державне пенсійне страхування	4,1	5,6	+1,5	+36,6%

Сума неподаткових надходжень у I півріччі 2023 року зросла за рахунок власних надходжень бюджетних установ в основному по надходженнях, що отримують бюджетні установи від підприємств, організацій, фізичних осіб для виконання цільових заходів, в тому числі пов'язаних з війною.

У I півріччі 2023 року Національний банк перерахував до бюджету найбільшу в своїй історії суму частини прибутку до розподілу – 71,8 млрд гривень.

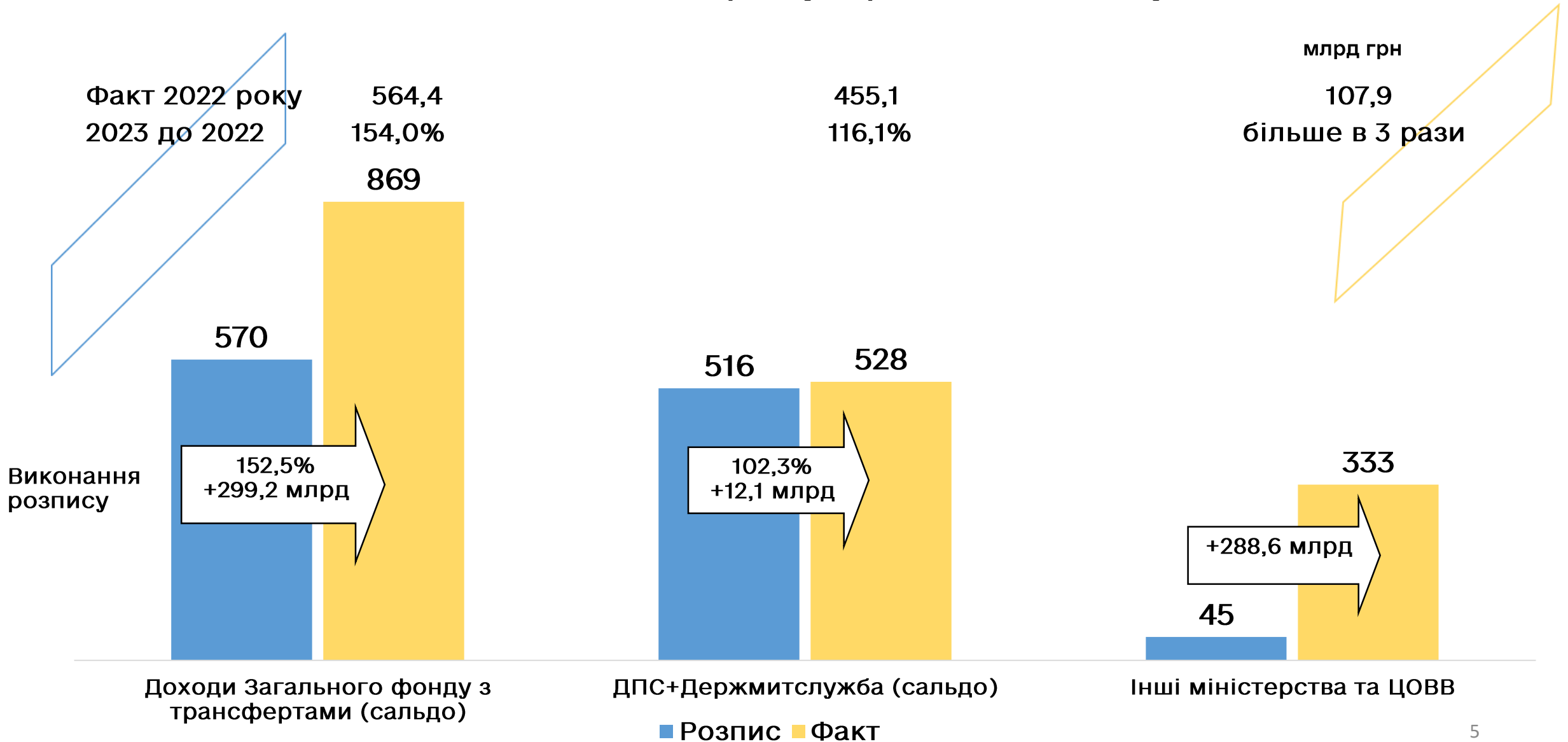


Джерело: Державна казначейська служба

Офіційні трансферти від Європейського Союзу, урядів іноземних держав, міжнародних організацій, донорських установ, зокрема гранти (дарунки), що надійшли до бюджетів всіх рівнів за I півріччя 2023 року, бюджет отримав 269,9 млрд грн, за відповідний період 2022 року надходження становили 76,6 млрд гривень.

ДОХОДИ ЗАГАЛЬНОГО ФОНДУ ДЕРЖАВНОГО БЮДЖЕТУ за I півріччя 2023 року

Виконання Загального фонду державного бюджету



ДОХОДИ ЗАГАЛЬНОГО ФОНДУ ДЕРЖАВНОГО БЮДЖЕТУ за I півріччя 2023 року (виконання затвердженого показника)

Вид доходу	Розпис млрд грн	Факт млрд грн	+/- (факт до розпису) млрд грн %		Причини
Доходи Загального фонду з трансфертами (сальдо)	570,1	869,4	+299,2	152,2%	Перевиконання розпису значною мірою пов'язане з отриманням міжнародної допомоги (грантів)
разом доходів ДПС+Держмитслужба	516,0	528,1	+12,1	102,3%	Поступове відновлення зруйнованої та пошкодженої після атак з боку росії інфраструктури, адаптація бізнесу та населення до нових викликів, значні обсяги підтримки, яку Україна отримує від партнерів, переформатування логістичних шляхів
в тому числі найбільші надходження					
Податок та збір на доходи фізичних осіб	75,0	80,2	+ 5,2	106,9%	обумовлено зростанням надходжень податку з грошового забезпечення, одержаного військовослужбовцями та особами рядового і начальницького складу
Податок на прибуток підприємств	56,6	67,9	+ 11,3	119,9%	задекларована сума податку на прибуток підприємств за 4 квартал та 2022 рік (термін нарахування та сплати березень) значно вища ніж очікувалася, зменшення, порівняно з відповідним періодом 2021 року становило 12,5%. Враховано в бюджеті зменшення прибутку прибуткових підприємств на 27%.
Акцизний податок	41,3	50,2	+8,9	121,5%	за рахунок перевиконання акцизного податку від тютюнових виробів, через збільшення у 2023 році обсягів виробництва сигарет більш прискореними темпами (за січень – червень 2023р. збільшення на 52,6% до відповідного періоду минулого року), ніж враховано у бюджеті 2023 року

ДОХОДИ ЗАГАЛЬНОГО ФОНДУ ДЕРЖАВНОГО БЮДЖЕТУ за I півріччя 2023 року (виконання затвердженого показника)



Міністерство
фінансів
України

продовження

Вид доходу	Розпис млрд грн	Факт млрд грн	+/-		Причини
			(факт до розпису) млрд грн	%	
Податок на додану вартість (сальдо)	259,8	249,9	-9,9	96,2%	внаслідок відшкодування у поточному році перехідного залишку сум податку на додану вартість, узгоджених за результатами камеральних та документальних перевірок та невідшкодованих у 2022 році
Рентна плата за користування надрами	41,5	29,9	- 11,6	72,0%	зниженням фактичної ціни реалізації природного газу до 484,99 дол. США за 1000 м. куб. замість 947,6 дол. США врахованих у бюджеті; зниженням ціни реалізації для нафти та газового конденсату до 51,64 дол. США за 1 тону нафти марки Urals замість 71,7 дол. США врахованих у бюджеті; зниження обсягів видобутку вуглеводнів у I півріччі 2023 року у порівнянні із відповідним періодом минулого року (за даними ДПС)
разом інші надходження	44,6	333,2	+288,6		в основному за рахунок отримання міжнародної допомоги (грантів)
в тому числі найбільші надходження					
Гранти (дарунки), що надійшли до бюджетів усіх рівнів	0	269,6	+269,6		Плановий показник міжнародної фінансової допомоги (грантів) не визначався
Кошти, що перераховуються Нацбанком відповідно до Закону України «Про Національний банк України»	35,5	35,9	+0,4	101,2%	
Збір на обов'язкове державне пенсійне страхування з окремих видів діяльності	5,1	5,6	+0,5	111,2%	