



Міністерство
фінансів
України

Бюджет-2023.

Бюджет воюючої країни

Економіка та фінанси під час воєнного стану



- ✓ Повноцінне функціонування Казначейства, Податкової, Митниці, банківської системи. Здійснюються всі необхідні платежі.
- ✓ Отримано 19 млрд дол США фінансової допомоги від міжнародних партнерів. 50% - грантові кошти, які не потрібно повертати.
- ✓ Досягнена домовленість з кредиторами України про призупинення виплат за боргами до кінця 2024 року. Це дозволить зекономити 6 млрд дол США.
- ✓ Збільшено надходження податків та зборів.
- ✓ В повному обсязі профінансовано сектор безпеки і оборони.
- ✓ У повному обсязі профінансовано всі соціальні видатки, пенсії, зарплати вчителям та медикам.
- ✓ Підтримка ВПО і тих, хто втратив роботу та житло через війну – 35 млрд грн
- ✓ Розширено програми підтримки малого та середнього бізнесу. з початку війни в рамках «Програми 5-7-9» видано кредитів на суму 51 млрд грн та укладено майже 13 тис договорів.

Глобальні наслідки війни



 Зниження темпів зростання економік країн світу.

 **Рецесія багатьох розвинених країн**, зокрема Великобританії, Німеччини та Італії, країн Східної та Центральної Європи.

 Зростання цін на продовольство на **20%** від початку війни.

 Різке підвищення цін на енергетичні ресурси.

 Рекордні показники інфляції: **США – 9,1%; Великобританія – 10,1%; Євросона – 9,1%; Естонія – 25,5%; Латвія – 21,4%; Литва – 21,1%.**

 Країни, що розвиваються, **знаходяться на межі дефолту.**

 Політичні кризи та **відставки урядів** багатьох країн за останні 6 місяців – Великобританія, Італія, Швеція, Чорногорія.

 Запровадження європейськими країнами максимальних цін та державного регулювання на енергоносії

 Багато держав переглянули військові бюджети

Основні макропоказники



Показник	2021	2022	2023
ВВП номінальний, млрд грн	5 459,6	4 680,2	6 399,0
% до попереднього року	103,4	66,8	104,6
Індекс споживчих цін, у середньому до попереднього року, %	109,4	121,2	130,6
Індекс споживчих цін, грудень до грудня попереднього року, %	110,0	130,1	130,0
Середньомісячна заробітна плата, грн	14 014	14 025	18 508
Обмінний курс гривні до долара США, в середньому за період (припущення)	27,3	32,3	42,2
Обмінний курс гривні до долара США, на кінець періоду (припущення)	27,3	36,6	50,0
Експорт товарів і послуг, % р/р	134,3	70,2	109,1
Імпорт товарів і послуг, % р/р	133,4	90,1	101,0

Доходи (загальний фонд)



2022

1210,9
МЛРД ГРН

Очікуване по ЗФ

1008,6
МЛРД ГРН

2023

1146,6
МЛРД ГРН

↓ -64,3
млрд грн
до 2022 року

↑ +138,0
млрд грн
до очікуваного 2022 року

Податкові надходження 2023/2022 (план)



млрд грн



Очікується падіння
в 2023 році

ЧЧП та дивіденди ↓ -41,3

Податок на прибуток ↓ -26,4



Очікується зростання
в 2023 році

Внутрішній ПДВ ↑ +48,9

Акциз ↑ +4,0

Видатки (загальний фонд)



2022

очікувана потреба


2023

2541,2

МЛРД ГРН

2268,5

МЛРД ГРН



-272,7

**млрд грн
до 2022 року**

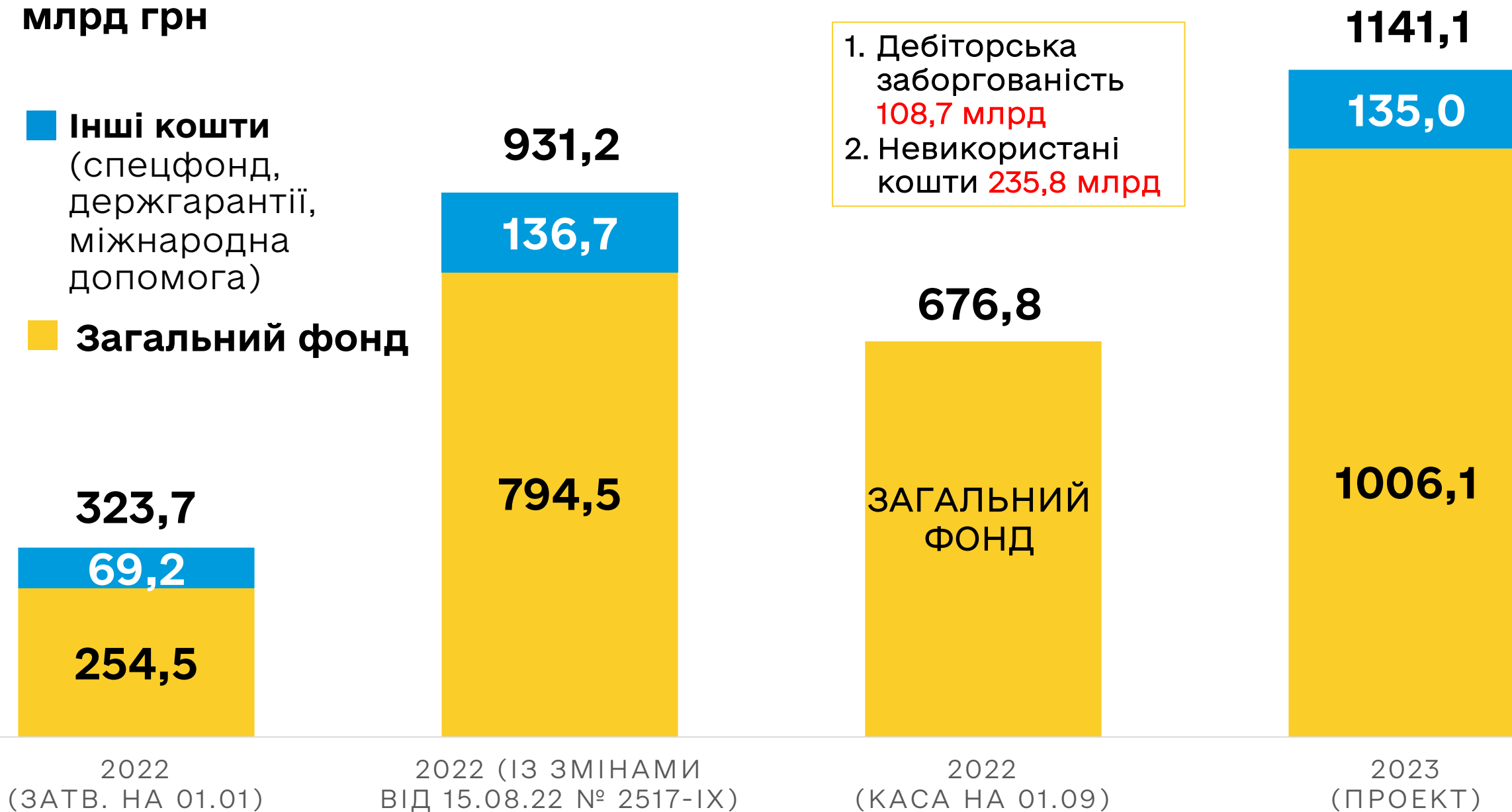
Видатки на безпеку і оборону на 2022-2023 роки



млрд грн

■ **Інші кошти**
(спецфонд,
держгарантії,
міжнародна
допомога)

■ **Загальний фонд**



Безпека і оборона держави 2022-2023



Показник, млрд грн	2022 (01.01.22)	2023 рік (проект)	Зміна видатків
			2023/2022 (на 01.01)
ВВП	5 368,7	6 399,0	+1030,3
Норматив видатків на безпеку і оборону (5% ВВП)	268,4	320,0	X
Безпека і оборона , у тому числі:	323,7	1 141,1	+817,4
1. Загальний фонд	254,5	1006,1	+ 751,6
2. Спеціальний фонд	12,7	15,6	+2,9
3. Інші кошти	56,5	119,4	+62,9
Безпека і оборона до ВВП,%	6,0%	17,8%	+11,8%



Видатки на безпеку і оборону на 2023 рік пропонуються на рівні **17,8 % ВВП** або:

1006,1 млрд грн – загальний фонд (з урахуванням оптимізації грошового забезпечення);

15,6 млрд грн – спеціальний фонд (за пропозиціями ГРК.

119,4 млрд грн – державні гарантії (20,0 млрд грн на рівні 2022 року) та Кредит Великої Британії (99,4 млрд грн).

Оптимізація видатків



2022

-10%

2023

-10%

У тому числі на 11,6 млрд грн зменшуються видатки на утримання центральних органів виконавчої влади



Окрім видатків на сектор безпеки та оборони




Пенсійне забезпечення та соціальний захист



403,4 млрд грн

млрд грн



Трансферт з державного бюджету на виплату пенсій

232,9

[на рівні 2022 р.]



Підтримка малозабезпечених сімей

72,9

[+1,5 млрд грн]



Соціальний захист громадян, які потрапили у складні життєві обставини

66,6

[на рівні 2022 року]



Соціальний захист дітей та сім'ї

27,3

[+0,3 млрд грн]



Соціальний захист осіб з інвалідністю, зокрема протезування

3,7

[+1,6 млрд грн]

Підтримка ветеранів війни



6,8 млрд грн

[+6,3 до 2022 р.]

млн грн



Житло інвалідам війни, учасникам бойових дій та членам їх сімей

5 502



Психологічна реабілітація, професійна адаптація, санаторно-курортне лікування

540



Виплата одноразової грошової допомоги в разі загибелі або інвалідності

325



Український ветеранський фонд

245



Будівництво й утримання Національного військового меморіального кладовища

65



155,0 млрд грн



**Збереження основних освітніх гарантій
(заробітної плати та стипендій)**



**Облаштування бомбосховищ та безпечних
умов для учнів і вчителів**



Відновлення парку шкільних автобусів









Видання та придбання підручників



**Відновлення пошкоджених або зруйнованих
закладів освіти**



175,7 млрд грн

-  **Забезпечення заробітної плати медичним працівникам не нижче гарантованого рівня**
-  **Збереження якості основних медичних послуг**
-  **Розвиток реабілітаційних послуг та послуг психологічної підтримки**
-  **Розширення програми реімбурсації лікарських засобів та медичних виробів**
-  **Посилення епідемічного нагляду за інфекційними та неінфекційними хворобами**
-  **Централізована закупівля ліків, медичних виробів і сучасного медичного обладнання**

Відновлення



Створено



Фонд ліквідації
наслідків
збройної агресії

Не менше
19
млрд грн



ФРП
(5-7-9%)

16
млрд
грн



Резервний
фонд

17,3
млрд
грн



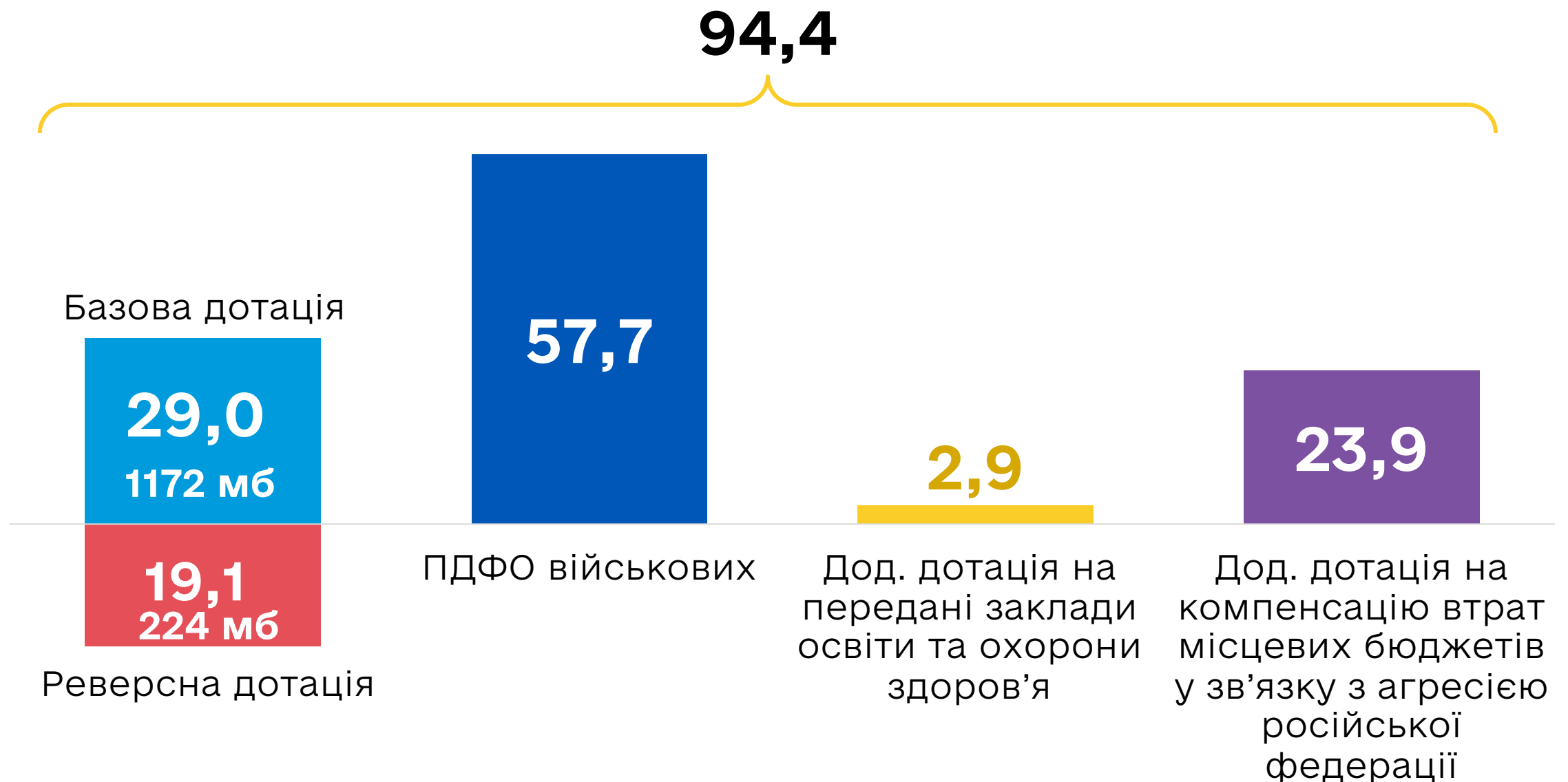
Надання
грантів
бізнесу

1,37
млрд
грн

Ресурс місцевих бюджетів на 2023 рік через механізм горизонтального вирівнювання



млрд грн



Фінансування деокупованих територій



24
млрд
грн

Додаткова дотація на компенсацію втрат місцевих бюджетів у зв'язку з агресією рф

Не менше

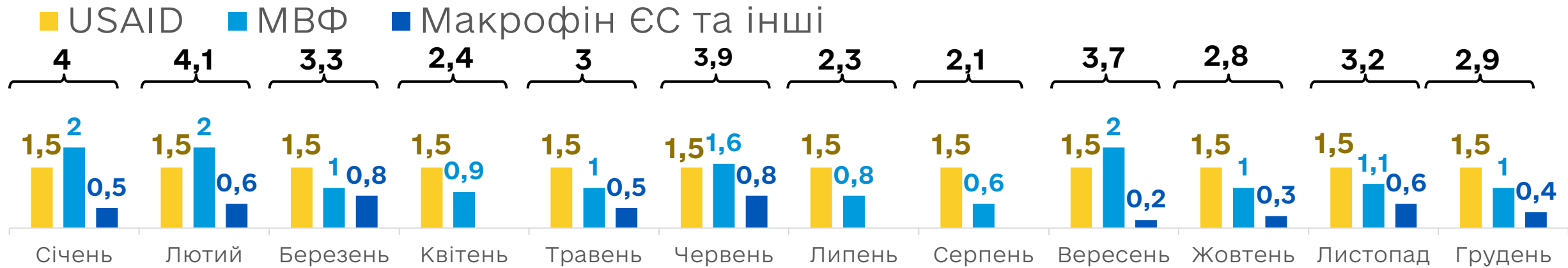
19
млрд
грн

Фонд ліквідації наслідків збройної агресії

2023 Джерела та відновлення, дол США



Всього 37,9 млрд



Відновлення

Всього 13,6 млрд

