



АБ «Укргазбанк», станом на 01.04.2026

Частка держави (в особі Міністерства фінансів України): 94,94%

В.о. Голови Правління: Родіон Морозов

Голова Наглядової Ради: Пашіч Санела

К-ть відділень: 206

К-ть співробітників: 3 932


1 Показники балансу

млн грн			зміни				
	01.04.2025	01.01.2026	01.04.2026	порівняно з 01.04.2025		порівняно з 01.01.2026	
				млн грн	%	млн грн	%
Чисті активи, усього	204 422	215 186	221 758	17 337	8,5	6 572	3,1
Загальні активи, усього	220 023	231 588	238 708	18 685	8,5	7 120	3,1
Грошові кошти та їх еквіваленти	11 725	17 113	15 543	3 818	32,6	-1 570	-9,2
Кредити та заборгованість клієнтів	71 263	91 448	96 328	25 065	35,2	4 880	5,3
у т. ч. кредити та заборгованість юр.осіб	62 988	80 716	84 983	21 995	34,9	4 267	5,3
у т. ч. кредити та заборгованість фіз.осіб	8 275	10 732	11 345	3 070	37,1	613	5,7
ОВДП	46 329	50 696	55 376	9 047	19,5	4 680	9,2
Зобов'язання, усього	187 497	194 767	200 194	12 697	6,8	5 427	2,8
Кошти, отримані від НБУ	0	0	0	0	-	0	-
Кошти банків	2 507	1 909	2 078	-429	-17,1	169	8,9
Кошти клієнтів	172 836	174 017	177 385	4 549	2,6	3 368	1,9
у т. ч. СГД та НФУ	136 050	131 952	135 091	-959	-0,7	3 140	2,4
у т. ч. кошти фізичних осіб	32 631	38 027	38 259	5 629	17,2	232	0,6
Довідково:							
Статутний капітал	13 319	13 319	13 319	0	0,0	0	0,0
Власний капітал, усього	16 924	20 419	21 564	4 640	27,4	1 145	5,6
Регулятивний капітал	11 725	14 919	15 215	3 490	29,8	296	2,0
Достатність регулятивного капіталу (Нрк)	15,22%	15,39%	15,87%	x	x	x	x
Прибуток/(збиток) після оподаткування	1 081	4 868	506	x	x	x	x

Кредити та заборгованість, млрд грн



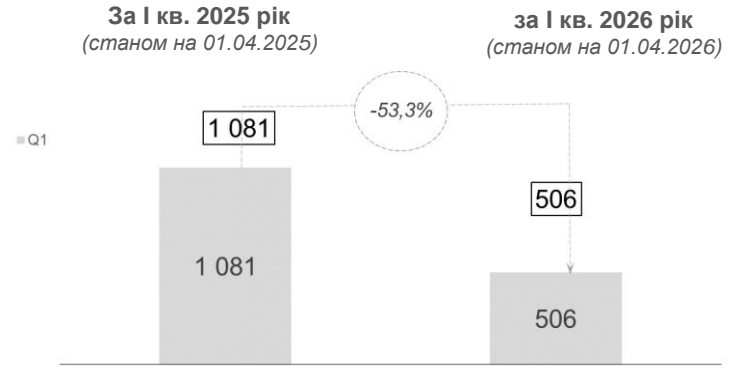
Кошти клієнтів (кошти юридичних та фізичних осіб), млрд грн



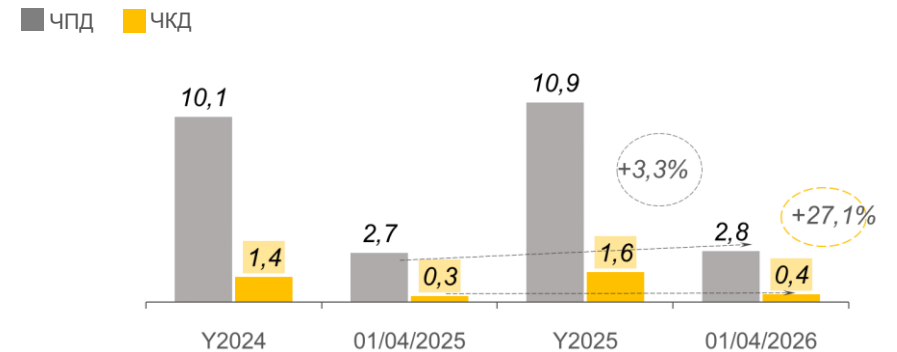
■ Портфель юридичних осіб ■ Портфель фізичних осіб

2 Показники прибутковості

Прибуток, млн грн

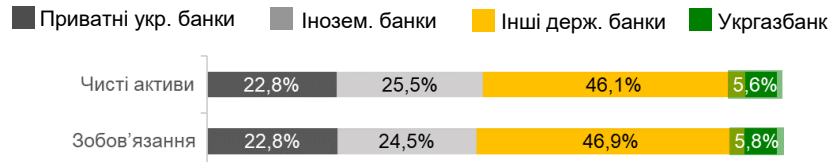


Чистий комісійний та процентний доходи, млрд грн

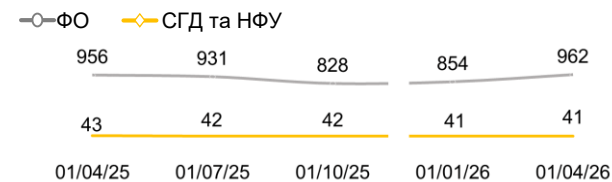


3 Інші показники

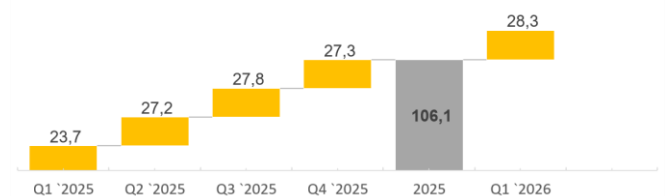
Розподіл зобов'язань та чистих активів по банках*



Кількість активних клієнтів, тис осіб



Платежі населення, млрд грн



* Без врахування неплатоспроможного банку