



АТ КБ «ПриватБанк», станом на 01.04.2026

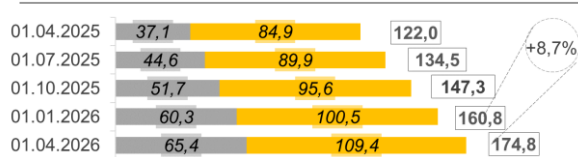
Частка держави (в особі Кабінету Міністрів України): 100%
 Голова Правління Мікаель Бьоркнерт
 Голова Наглядової Ради: Нільс Мелнґайліс

К-ть відділень: 1 053
 К-ть співробітників: 18 340

1 Показники балансу

млн грн	01.04.2025	01.01.2026	01.04.2026	зміни			
				порівняно з 01.04.2025		порівняно з 01.01.2026	
				млн грн	%	млн грн	%
Чисті активи, усього	762 327	904 319	887 555	125 228	16,4	-16 764	-1,9
Загальні активи, усього	945 488	941 086	923 161	-22 327	-2,4	-17 925	-1,9
Грошові кошти та їх еквіваленти	68 519	104 304	98 935	30 416	44,4	-5 370	-5,1
Кредити та заборгованість клієнтів	122 042	160 845	174 800	52 758	43,2	13 956	8,7
у т. ч. кредити та заборгованість юр.осіб	37 114	60 350	65 357	28 243	76,1	5 008	8,3
у т. ч. кредити та заборгованість фіз.осіб	84 928	100 495	109 443	24 515	28,9	8 948	8,9
ОВДП	337 154	374 892	367 700	30 546	9,1	-7 191	-1,9
Зобов'язання, усього	647 585	804 036	774 943	127 357	19,7	-29 093	-3,6
Кошти, отримані від НБУ	0	0	0	0	-	0	-
Кошти банків	8	7	9	1	9,9	1	20,5
Кошти клієнтів	601 155	719 026	714 016	112 861	18,8	-5 010	-0,7
у т. ч. СГД та НФУ	155 823	194 446	177 590	21 766	14,0	-16 856	-8,7
у т. ч. кошти фізичних осіб	444 088	523 440	535 114	91 026	20,5	11 674	2,2
Довідково:							
Статутний капітал	206 060	206 060	206 060	0	0,0	0	0,0
Власний капітал, усього	114 742	100 283	112 612	-2 130	-1,9	12 329	12,3
Регулятивний капітал	56 594	58 696	58 013	1 419	2,5	-683	-1,2
Достатність регулятивного капіталу (Нрк)	14,27%	12,51%	12,46%	x	x	x	x
Прибуток/(збиток) після оподаткування	16 889	29 083	12 846	x	x	x	x

Кредити та заборгованість, млрд грн



Кошти клієнтів (кошти юридичних та фізичних осіб), млрд грн

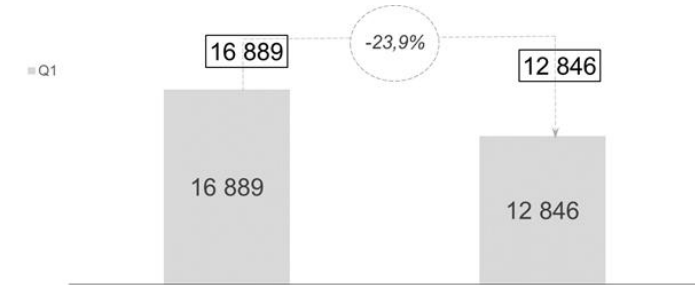


■ Портфель юридичних осіб ■ Портфель фізичних осіб

2 Показники прибутковості

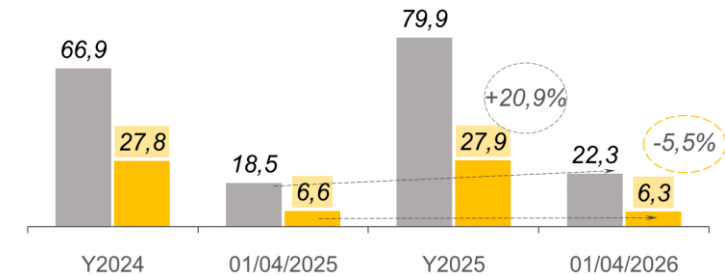
Прибуток, млн грн

За I кв. 2025 рік (станом на 01.04.2025)
 за I кв. 2026 рік (станом на 01.04.2026)



Чистий комісійний та процентний доходи, млрд грн


■ ЧПД ■ ЧКД



3 Інші показники

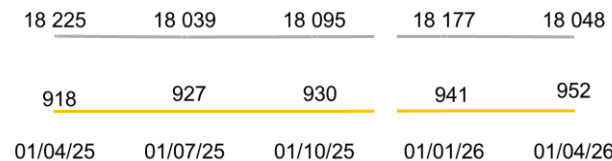
Розподіл зобов'язань та чистих активів по банках*

■ Приватні укр. банки ■ Інозем. банки ■ Інші держ. банки ■ ПриватБанк

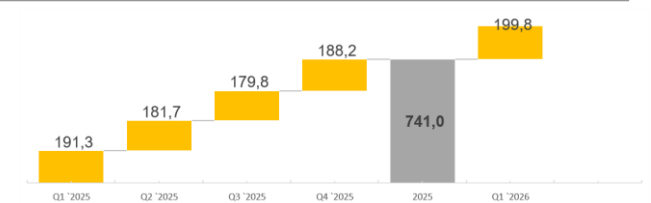


Кількість активних клієнтів, тис осіб

○ ФО ◇ СГД та НФУ



Платежі населення, млрд грн



* Без врахування неплатоспроможного банку