



АТ КБ «ПриватБанк», станом на 01.04.2025

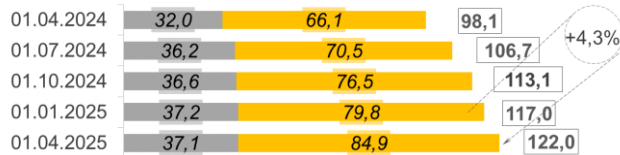
Частка держави (в особі Кабінету Міністрів України): 100%
 Голова Правління Мікаель Бьоркнерт
 Голова Наглядової Ради: Нільс Мелнґайліс

К-ть відділень: 1 160
 К-ть співробітників: 18 274

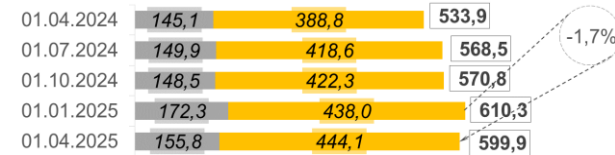
1 Показники балансу

млн грн	01.04.2024	01.01.2025	01.04.2025	зміни			
				порівняно з 01.04.2024		порівняно з 01.01.2025	
				млн грн	%	млн грн	%
Чисті активи, усього	672 680	771 835	762 327	89 647	13,3	-9 508	-1,2
Загальні активи, усього	867 464	956 714	945 488	78 024	9,0	-11 227	-1,2
Грошові кошти та їх еквіваленти	88 294	91 122	68 519	-19 775	-22,4	-22 603	-24,8
Кредити та заборгованість клієнтів	98 059	116 999	122 042	23 984	24,5	5 043	4,3
у т. ч. кредити та заборгованість юр.осіб	31 997	37 163	37 114	5 117	16,0	-49	-0,1
у т. ч. кредити та заборгованість фіз.осіб	66 062	79 837	84 928	18 867	28,6	5 092	6,4
ОВДП	264 045	339 928	337 154	73 110	27,7	-2 773	-0,8
Зобов'язання, усього	572 232	672 691	647 585	75 353	13,2	-25 106	-3,7
Кошти, отримані від НБУ	0	0	0	0	-	0	-
Кошти банків	0	6	8	8	0,0	2	0,0
Кошти клієнтів	534 899	611 566	601 155	66 256	12,4	-10 411	-1,7
у т. ч. СГД та НФУ	145 103	172 267	155 823	10 720	7,4	-16 444	-9,5
у т. ч. кошти фізичних осіб	388 828	438 047	444 088	55 260	14,2	6 040	1,4
Довідково:							
Статутний капітал	206 060	206 060	206 060	0	0,0	0	0,0
Власний капітал, усього	100 448	99 144	114 742	14 294	14,2	15 598	15,7
Регулятивний капітал	64 876	59 942	56 594	-8 282	-12,8	-3 347	-5,6
Достатність регулятивного капіталу (Нрк) *	20,09%	14,96%	14,27%	x	x	x	x
Прибуток/(збиток) після оподаткування	13 857	40 141	16 889	x	x	x	x

Кредити та заборгованість, млрд грн



Кошти клієнтів (кошти юридичних та фізичних осіб), млрд грн

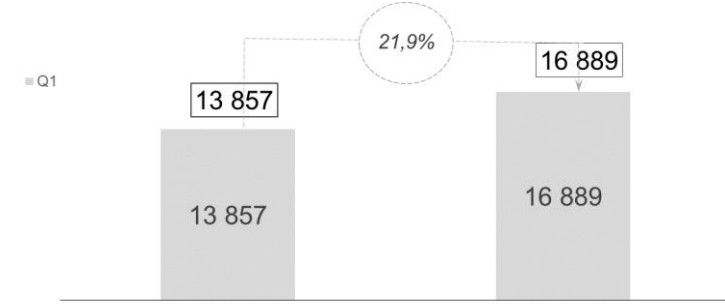


■ Портфель юридичних осіб ■ Портфель фізичних осіб

2 Показники прибутковості

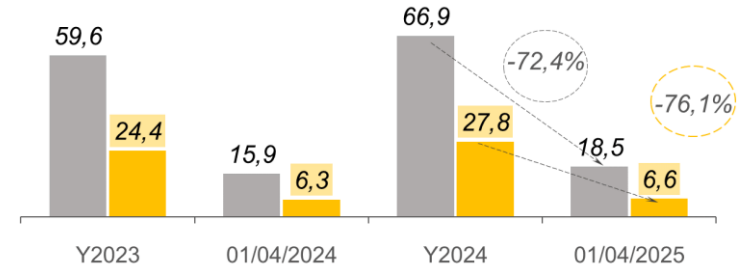
Прибуток, млн грн

За I кв. 2024 рік (станом на 01.04.2024)
 за I кв. 2025 рік (станом на 01.04.2025)



Чистий комісійний та процентний доходи, млрд грн

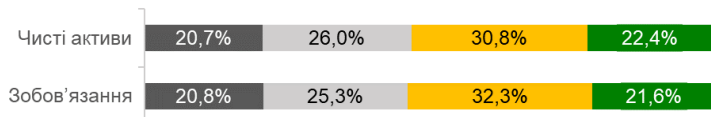
■ ЧПД ■ ЧКД



3 Інші показники

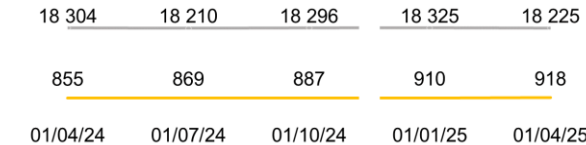
Розподіл зобов'язань та чистих активів по банках*

■ Приватні укр. банки ■ Інозем. банки ■ Інші держ. банки ■ ПриватБанк

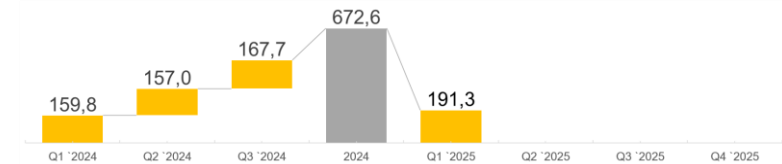


Кількість активних клієнтів, тис осіб

○ ФО ◇ СГД та НФУ



Платежі населення, млрд грн



* Без врахування неплатоспроможного банку