



# АТ «Ощадбанк», станом на 01.04.2026


Частка держави (в особі Кабінету Міністрів України): 100%  
 Голова Правління: Юрій Каціон  
 Голова Наглядової Ради: Володимир Лавренчук

К-ть відділень: 1 125  
 К-ть співробітників: 17 868

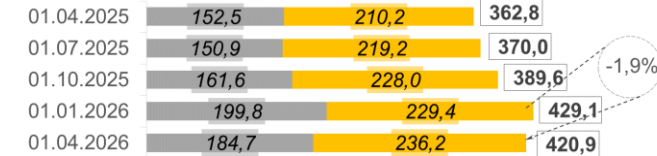
## 1 Показники балансу

млн грн	01.04.2025	01.01.2026	01.04.2026	зміни			
				порівняно з 01.04.2025		порівняно з 01.01.2026	
				млн грн	%	млн грн	%
<b>Чисті активи, усього</b>	<b>422 534</b>	<b>514 537</b>	<b>500 899</b>	78 366	18,5	-13 638	-2,7
<b>Загальні активи, усього</b>	<b>449 723</b>	<b>537 071</b>	<b>524 472</b>	74 749	16,6	-12 599	-2,3
Грошові кошти та їх еквіваленти	43 042	49 414	49 931	6 889	16,0	518	1,0
Кредити та заборгованість клієнтів	113 084	128 197	131 277	18 194	16,1	3 081	2,4
у т. ч. кредити та заборгованість юр.осіб	91 182	101 575	103 421	12 239	13,4	1 846	1,8
у т. ч. кредити та заборгованість фіз.осіб	21 902	26 622	27 856	5 955	27,2	1 235	4,6
ОВДП	176 691	187 934	185 145	8 454	4,8	-2 789	-1,5
<b>Зобов'язання, усього</b>	<b>382 995</b>	<b>467 282</b>	<b>451 686</b>	68 691	17,9	-15 596	-3,3
Кошти, отримані від НБУ	0	0	0	0	-	0	-
Кошти банків	427	536	593	166	38,9	56	10,5
Кошти клієнтів	364 831	442 866	424 753	59 922	16,4	-18 113	-4,1
у т. ч. СГД та НФУ	152 525	199 768	184 695	32 170	21,1	-15 073	-7,5
у т. ч. кошти фізичних осіб	210 250	229 375	236 249	25 999	12,4	6 874	3,0
<b>Довідково:</b>							
Статутний капітал	49 473	49 473	49 473	0	0,0	0	0,0
Власний капітал, усього	39 539	47 255	49 214	9 674	24,5	1 958	4,1
Регулятивний капітал	24 090	26 777	27 033	2 943	12,2	256	1,0
Достатність регулятивного капіталу (Нрк)	13,10%	13,75%	14,16%	x	x	x	x
Прибуток/(збиток) після оподаткування	<b>4 775</b>	<b>16 027</b>	<b>1 949</b>	x	x	x	x

### Кредити та заборгованість, млрд грн



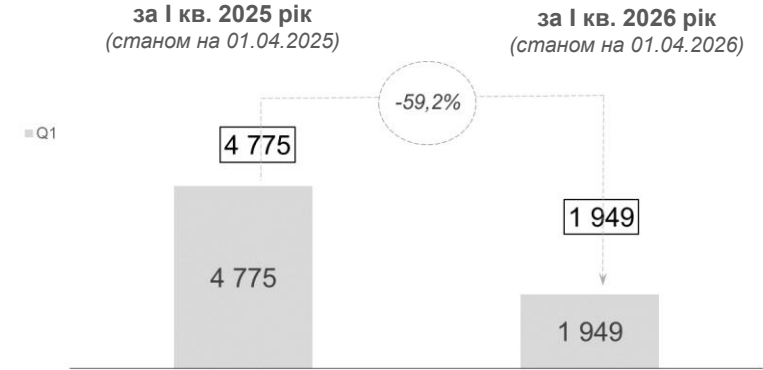
### Кошти клієнтів (кошти юридичних та фізичних осіб), млрд грн



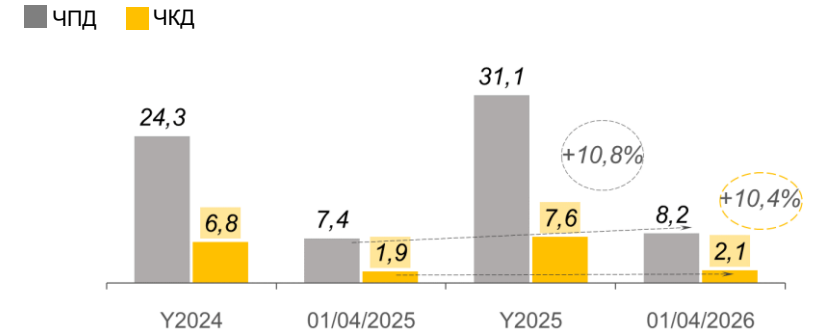
■ Портфель юридичних осіб ■ Портфель фізичних осіб

## 2 Показники прибутковості

Прибуток, млн грн

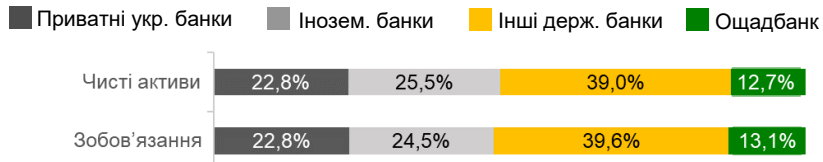


Чистий комісійний та процентний доходи, млрд грн

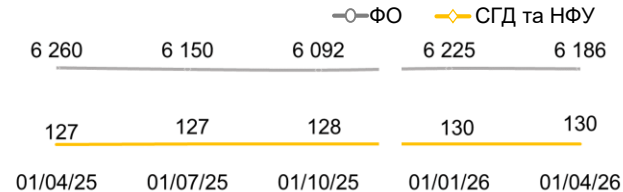


## 3 Інші показники

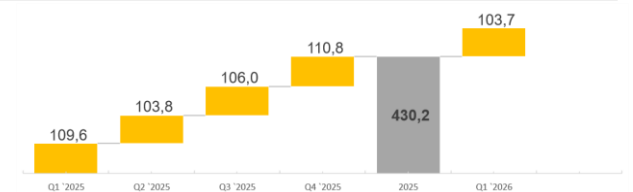
Розподіл зобов'язань та чистих активів по банках\*



Кількість активних клієнтів, тис осіб



Платежі населення, млрд грн



\* Без врахування неплатоспроможного банку