



АТ «Укресімбанк», станом на 01.10.2022

Частка держави (в особі Кабінету Міністрів України): 100%

Голова Правління: Сергій Єрмаков

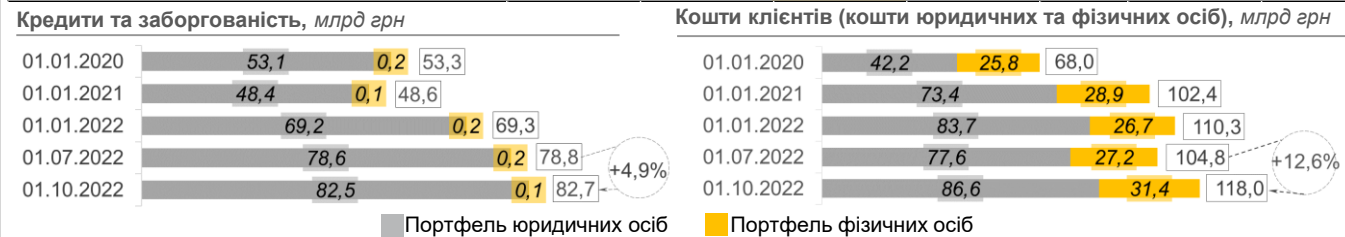
Голова Наглядової Ради: Оляна Гордієнко

К-ть відділень: 52

К-ть співробітників: 2 709

1 Показники балансу

млн грн	01.01.2022	01.07.2022	01.10.2022	ЗМІНИ			
				порівняно з		за	
				01.01.2022	%	III квартал 2022	%
Чисті активи, усього	192 087	205 295	214 801	22 714	11,8	9 506	4,6
Загальні активи, усього	210 063	228 608	245 996	35 933	17,1	17 388	7,6
Грошові кошти та їх еквіваленти	3 854	5 528	8 326	4 472	116,0	2 798	50,6
Кредити та заборгованість клієнтів	69 331	78 791	82 671	13 340	19,2	3 879	4,9
у т. ч. кредити та заборгованість юр.осіб	69 164	78 634	82 540	13 376	19,3	3 907	5,0
у т. ч. кредити та заборгованість фіз.осіб	166	158	130	-36	-21,8	-27	-17,4
ОВДП	47 700	44 284	47 345	-355	-0,7	3 061	6,9
Зобов'язання, усього	179 640	195 273	211 837	32 198	17,9	16 564	8,5
Кошти, отримані від НБУ	21 367	21 367	19 367	-2 000	-9,4	-2 000	-9,4
Кошти банків	4 173	1 796	2 914	-1 259	-30,2	1 118	62,2
Кошти клієнтів	121 473	142 316	153 723	32 250	26,5	11 407	8,0
у т. ч. СГД та НФУ	83 681	77 617	86 590	2 909	3,5	8 973	11,6
у т. ч. кошти фізичних осіб	26 655	27 164	31 400	4 745	17,8	4 236	15,6
Довідково:							
Статутний капітал	45 570	45 570	45 570	0	0,0	0	0,0
Власний капітал, усього	12 447	10 022	2 964	-9 483	-76,2	-7 058	-70,4
Регулятивний капітал	13 815	14 806	11 096	-2 719	-19,7	-3 709	-25,1
Адекватність регулятивного капіталу (H2)	18,16%	16,57%	11,50%	x	x	x	x
Прибуток/(збиток) після оподаткування	2 728	-2 537	-7 906	x	x	-5 370	x

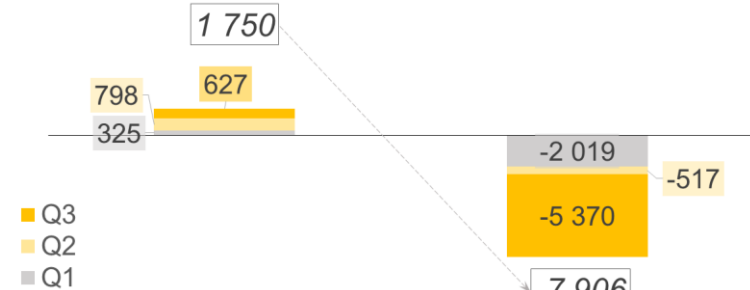


2 Показники прибутковості

Прибуток, млн грн

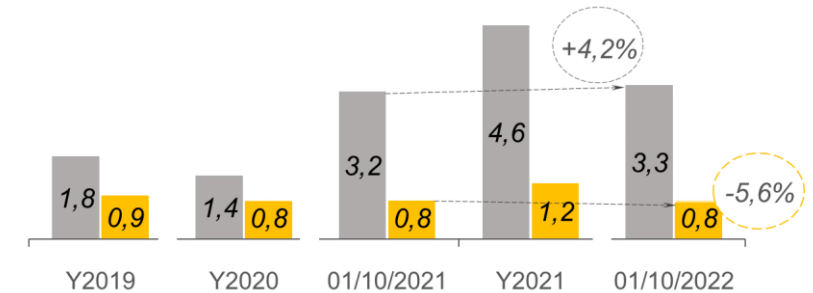
9 місяців 2021 року
(станом на 01.10.2021)

9 місяців 2022 року
(станом на 01.10.2022)



Чистий комісійний та процентний доходи, млрд грн

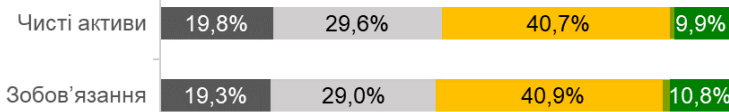
■ ЧПД ■ ЧКД



3 Інші показники

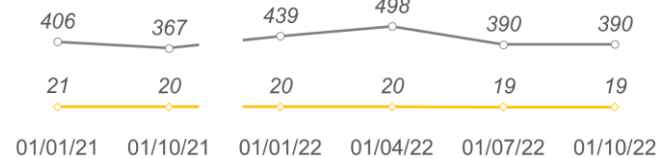
Розподіл зобов'язань та чистих активів по банках*

■ Приватні укр. банки ■ Інозем. банки ■ Інші держ. банки ■ Укресімбанк

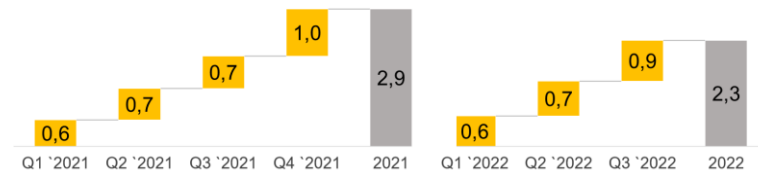


Кількість активних клієнтів, тис осіб

○ ФО ◇ СГД та НФУ



Платежі населення, млрд грн



* Без врахування неплатоспроможного банку