



# АБ «Укргазбанк», станом на 01.04.2023

Частка держави (в особі Кабінету Міністрів України): 94,94%

Голова Правління: Андрій Кравець

Голова Наглядової Ради: Багіров Теймур


К-ть відділень: 222

К-ть співробітників: 3 818

## 1 Показники балансу

млн грн	01.04.2022		01.01.2023		01.04.2023		зміни порівняно з 01.04.2022		за I квартал 2023 року	
							млн грн		%	
							млн грн		%	
<b>Чисті активи, усього</b>	<b>114 523</b>	<b>131 646</b>	<b>146 936</b>	32 413	28,3	15 290	11,6			
<b>Загальні активи, усього</b>	<b>123 605</b>	<b>146 351</b>	<b>161 091</b>	37 486	30,3	14 740	10,1			
Грошові кошти та їх еквіваленти	7 617	7 833	11 150	3 533	46,4	3 317	42,3			
Кредити та заборгованість клієнтів	60 854	64 759	61 905	1 050	1,7	-2 855	-4,4			
у т. ч. кредити та заборгованість юр.осі	56 017	60 845	58 217	2 201	3,9	-2 628	-4,3			
у т. ч. кредити та заборгованість фіз.ос	4 838	3 914	3 687	-1 150	-23,8	-227	-5,8			
ОВДП	25 234	21 969	26 226	992	3,9	4 257	19,4			
<b>Зобов'язання, усього</b>	<b>104 615</b>	<b>124 730</b>	<b>138 674</b>	34 058	32,6	13 944	11,2			
Кошти, отримані від НБУ	8 199	999	1 000	-7 200	-87,8	1	0,1			
Кошти банків	4 089	5 569	4 371	282	6,9	-1 197	-21,5			
Кошти клієнтів	87 699	112 755	128 098	40 399	46,1	15 343	13,6			
у т. ч. СГД та НФУ	59 902	79 628	95 957	36 056	60,2	16 329	20,5			
у т. ч. кошти фізичних осіб	25 274	32 128	30 874	5 601	22,2	-1 254	-3,9			
<b>Довідково:</b>										
Статутний капітал	13 319	13 319	13 319	0	0,0	0	0,0			
Власний капітал, усього	9 908	6 916	8 262	-1 645	-16,6	1 346	19,5			
Регулятивний капітал	11 372	7 602	8 558	-2 814	-24,7	956	12,6			
Адекватність регулятивного капіталу (Н2)	18,31%	10,88%	12,38%	x	x	x	x			
Прибуток/(збиток) після оподаткування	<b>-1 409</b>	<b>-3 862</b>	<b>1 434</b>	x	x	5 295	x			

### Кредити та заборгованість, млрд грн



### Кошти клієнтів (кошти юридичних та фізичних осіб), млрд грн



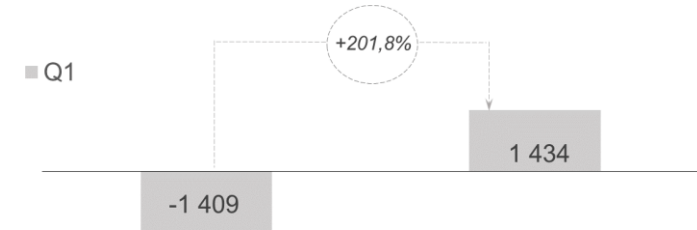
■ Портфель юридичних осіб ■ Портфель фізичних осіб

## 2 Показники прибутковості

Прибуток, млн грн

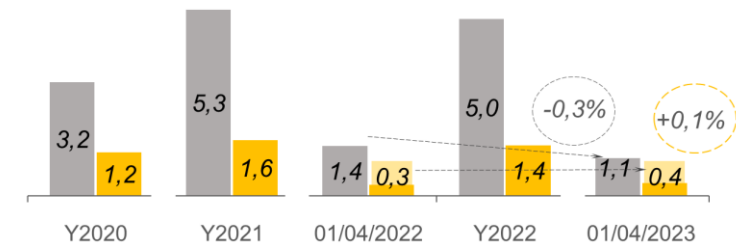
За I квартал 2022 року (станом на 01.04.2022)

за I квартал 2023 року (станом на 01.04.2023)



Чистий комісійний та процентний доходи, млрд грн


■ ЧПД ■ ЧКД



## 3 Інші показники

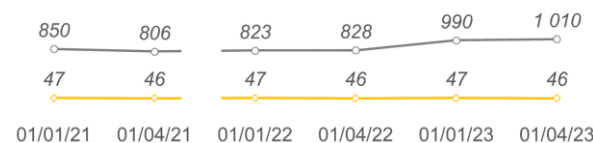
Розподіл зобов'язань та чистих активів по банках\*

■ Приватні укр. банки ■ Інозем. банки ■ Інші держ. банки ■ Укргазбанк



Кількість активних клієнтів, тис осіб

○ ФО ◇ СГД та НФУ



Платежі населення, млрд грн



\* Без врахування неплатоспроможного банку