



МІНІСТЕРСТВО  
ФІНАНСІВ  
УКРАЇНИ

# ЗВІТ ПРО ВИКОНАННЯ ДЕРЖАВНОГО БЮДЖЕТУ УКРАЇНИ ЗА 2020 РІК

(відповідно до ст. 28 (п.5)  
Бюджетного кодексу України)

2020



# Основні макропоказники на 2019 – 2020 роки



МІНІСТЕРСТВО  
ФІНАНСІВ  
УКРАЇНИ

	2019		2020	
	Рік	Прогноз під бюджет	Прогноз до змін до бюджету	Факт
<b>Номинальний ВВП, млрд грн</b>	<b>3978,4</b>	<b>4510,8</b>	<b>3985,5</b>	<b>4194,1</b>
<b>ВВП реальний, темп зростання, %</b>	<b>3,2</b>	<b>3,7</b>	<b>-4,8</b>	<b>-4,0</b>
<b>Темпи приросту споживчих цін, %</b> %, грудень до грудня попереднього року	<b>4,1</b>	<b>5,5</b>	<b>11,6</b>	<b>5,0</b>
%, середній за рік	<b>7,9</b>	<b>6,4</b>	<b>6,8</b>	<b>2,7</b>
<b>Середньомісячна заробітна плата, грн</b>	<b>10497</b>	<b>12497</b>	<b>10706</b>	<b>11591</b>
<b>Зміна реальної заробітної плати*, %</b>	<b>9,8</b>	<b>10,1</b>	<b>-4,5</b>	<b>7,4</b>
<b>Баланс товарів та послуг, млн дол. США</b>	<b>-12511</b>	<b>-14882</b>	<b>-8289</b>	<b>-1 813</b>
<b>Експорт товарів та послуг, млн дол. США</b>	<b>63556</b>	<b>68642</b>	<b>59911</b>	<b>60601</b>
<b>Імпорт товарів та послуг, млн дол. США</b>	<b>76067</b>	<b>83524</b>	<b>68200</b>	<b>62414</b>
<b>Обмінний курс, грн до дол. США (середній)</b>	<b>25,8</b>	<b>27,0</b>	<b>30,0</b>	<b>27,0</b>

\* номінальна середньомісячна заробітна плата працівників, скоригована на індекс споживчих цін



# Передумови виконання бюджету



МІНІСТЕРСТВО  
ФІНАНСІВ  
УКРАЇНИ

	Закон від 14.11.2019	Зміни до закону	Закон зі змінами	План	млрд грн Факт
Доходи	1095,6	-73,5	<b>1022,1</b>	1067,3	<b>1076,0</b>
Видатки	1182	130,6	<b>1312,6</b>	1355,6	<b>1288,1</b>
Надання кредитів	15,2	-0,6	<b>14,7</b>	19,6	<b>15,0</b>
Повернення кредитів	7,4	0,01	<b>7,4</b>	7,4	<b>9,5</b>
Дефіцит	94,3	204,1	<b>298,4</b>	300,5	<b>217,6</b>

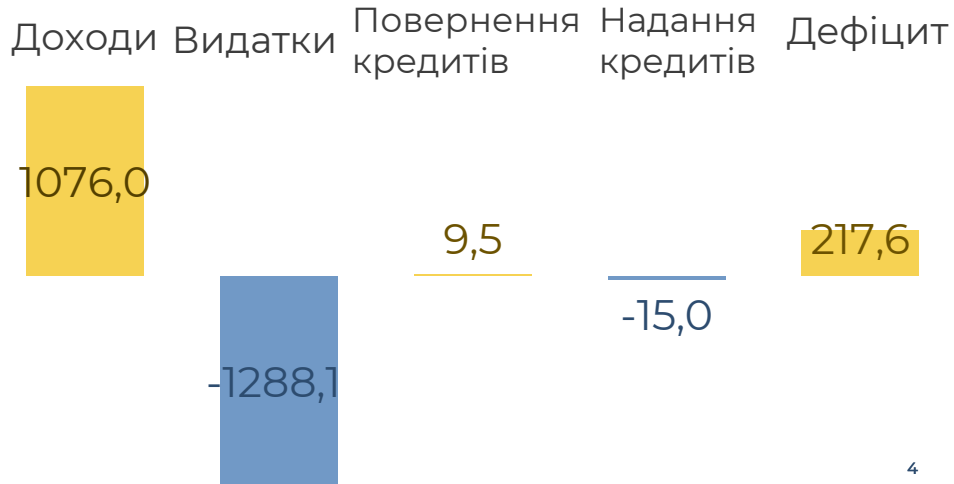


# Фактичне виконання державного бюджету



МІНІСТЕРСТВО  
ФІНАНСІВ  
УКРАЇНИ

млрд гривень





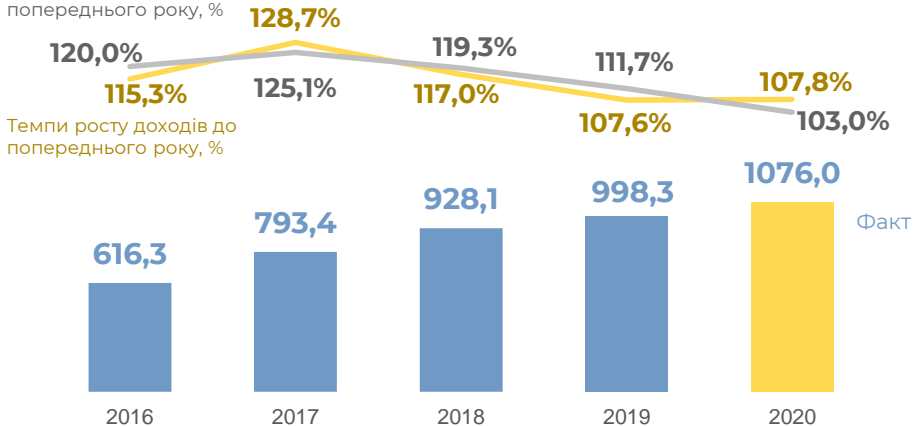
## Доходи державного бюджету (1/2)



МІНІСТЕРСТВО  
ФІНАНСІВ  
УКРАЇНИ

Темпи росту  
номінального ВВП до  
попереднього року, %

млрд грн

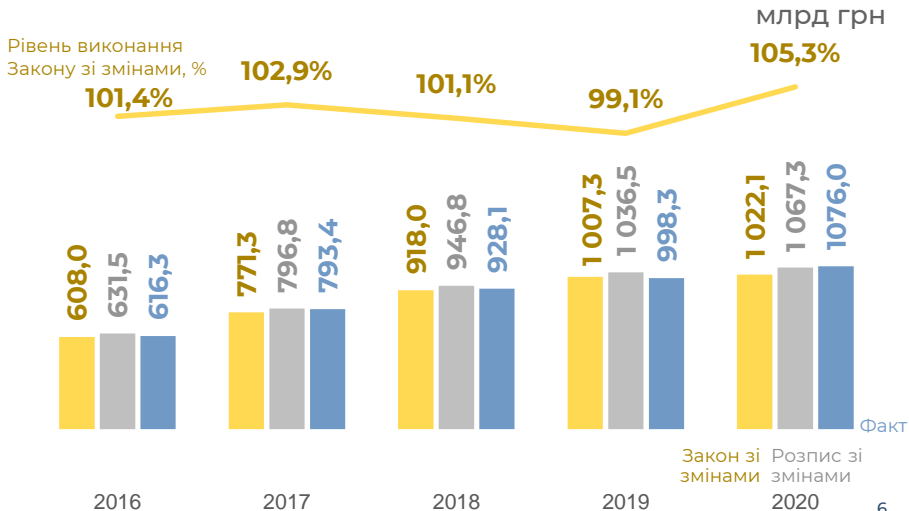




## Доходи державного бюджету (2/2)



МІНІСТЕРСТВО  
ФІНАНСІВ  
УКРАЇНИ



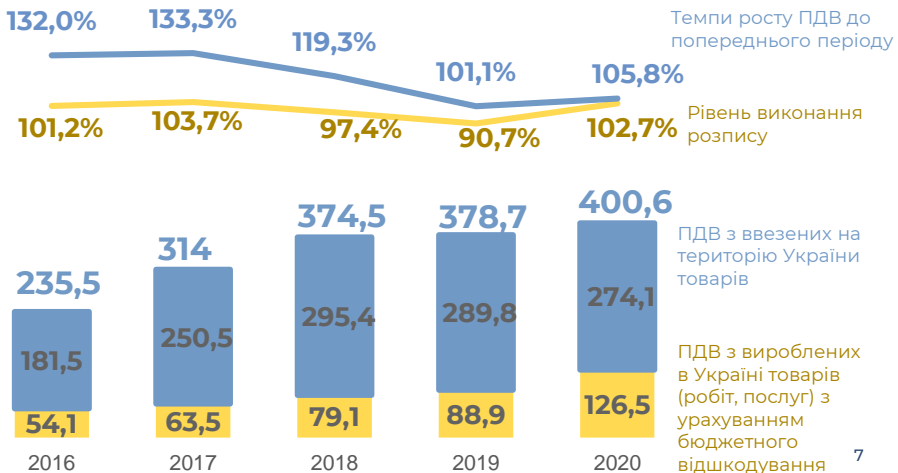


# Динаміка надходження ПДВ



МІНІСТЕРСТВО  
ФІНАНСІВ  
УКРАЇНИ

млрд грн





# Динаміка надходжень акцизного податку



МІНІСТЕРСТВО  
ФІНАНСІВ  
УКРАЇНИ

млрд грн





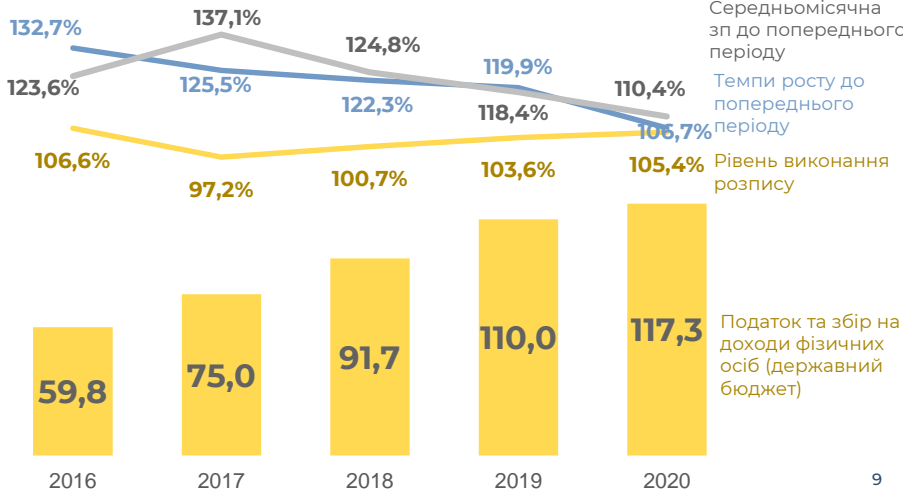


# Динаміка надходжень податку та збору на доходи фізичних осіб



МІНІСТЕРСТВО  
ФІНАНСІВ  
УКРАЇНИ

млрд грн



Середньомісячна зп до попереднього періоду

Темпи росту до попереднього періоду

Рівень виконання розпису

Податок та збір на доходи фізичних осіб (державний бюджет)



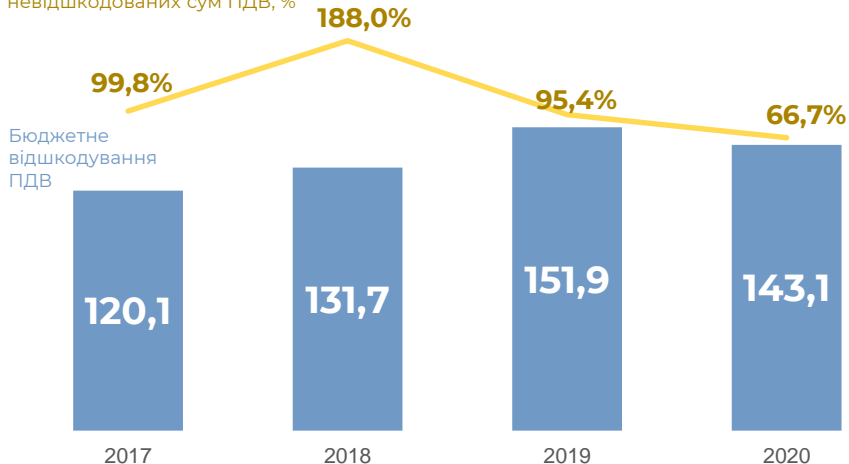
# Обсяги бюджетного відшкодування ПДВ



МІНІСТЕРСТВО  
ФІНАНСІВ  
УКРАЇНИ

Зміна залишку  
невідшкодованих сум ПДВ, %

млрд грн

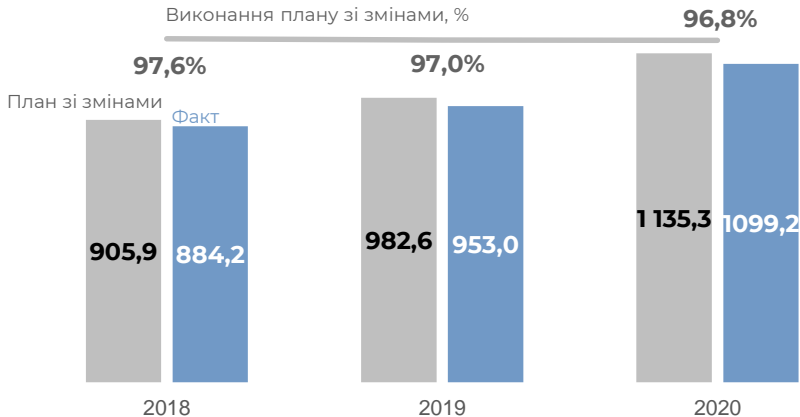




# Видатки загального фонду державного бюджету



МІНІСТЕРСТВО  
ФІНАНСІВ  
УКРАЇНИ





# Структура видатків загального фонду



МІНІСТЕРСТВО  
ФІНАНСІВ  
УКРАЇНИ

млрд грн

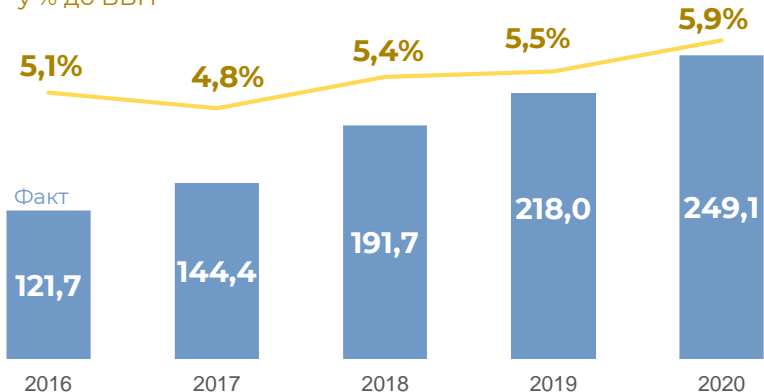


\* виплати заробітних плат (із нарахуваннями) працівникам бюджетних установ (крім грошового забезпечення військовослужбовців та заробітної плати працівників державної безпеки), пенсій, допомог та стипендій



млрд грн

у % до ВВП





# Динаміка мінімальної заробітної плати та прожиткового мінімуму

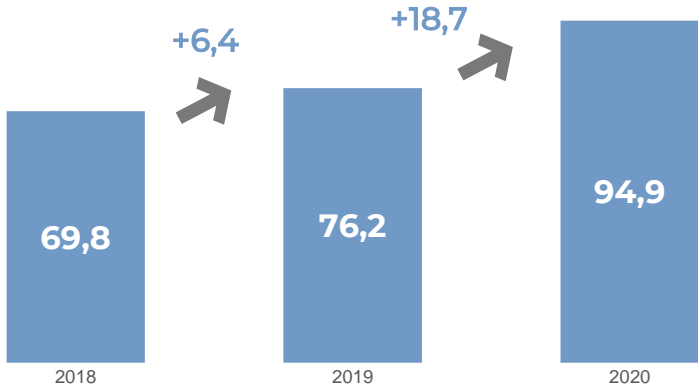


МІНІСТЕРСТВО  
ФІНАНСІВ  
УКРАЇНИ

	2019			2020		
	з 1 січня	з 1 липня	з 1 грудня	з 1 січня	з 1 липня	з 1 грудня
Прожитковий мінімум:						
непрацездатні особи	1 497	1 564	1 638	1 638	1 712	1 769
діти до 6 років	1 626	1 699	1 779	1 779	1 859	1 921
діти 6-18 років	2 027	2 118	2 218	2 218	2 318	2 395
працездатні особи	1 921	2 007	2 102	2 102	2 197	2 270
Мінімальна заробітна плата	4 173			з 1 січня	з 1 вересня	
				4 723	5 000	
I розряд ЄТС	1 921			2 102	2 225	



млрд грн





Створення фонду, план **64,7** → Зміни протягом року, план зі змінами **80,9** → Розподілено рішенням Уряду **78,4** → Фактично використано **66,5** млрд грн

## кошти було використано:

- соціального захисту – **15,6** млрд грн (допомога на дітей фізичним особам-підприємцям; матеріальна допомога у зв'язку із втратами доходів під час карантину; допомога по безробіттю);
- охорони здоров'я – **19,4** млрд грн (придбання ШВЛ та іншого медичного обладнання, засобів індивідуального захисту; здійснення доплат працівникам, які надають медичну допомогу хворим на COVID-19; забезпечення лікарень киснем; реконструкція приймальних відділень лікарень та облаштування тимчасових шпиталів);
- забезпечення правопорядку – **4,5** млрд грн (здійснення доплат поліцейським та військовослужбовцям, які забезпечують життєдіяльність населення на період дії карантину);
- стимулювання економіки – **26,4** млрд грн (розвиток мережі та утримання автомобільних доріг державного значення; державна підтримка сфери культури, туризму та креативних індустрій);
- освіти – **41,9** млн грн (повернення коштів, сплачених за надання послуги із проведення пробного зовнішнього незалежного оцінювання у 2020 році).





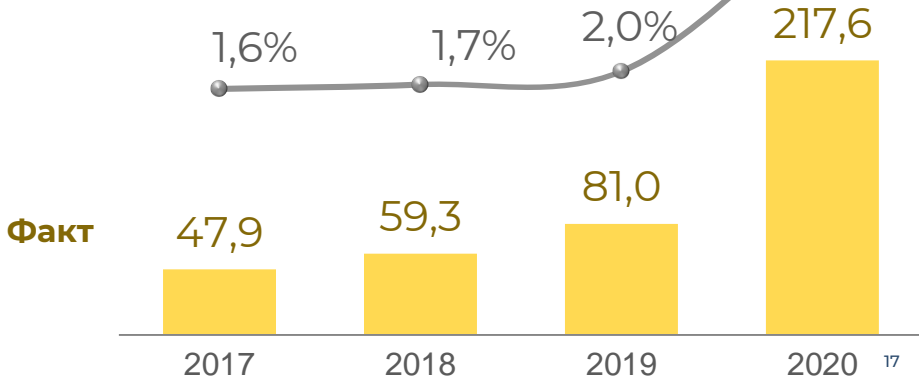
# Дефіцит державного бюджету



МІНІСТЕРСТВО  
ФІНАНСІВ  
УКРАЇНИ

млрд гривень

## Відношення Факту до ВВП





## Державні запозичення до державного бюджету

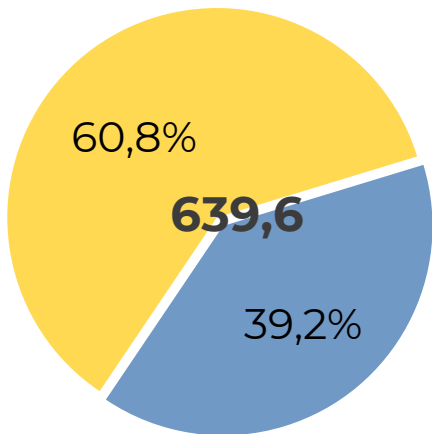


МІНІСТЕРСТВО  
ФІНАНСІВ  
УКРАЇНИ

млрд гривень

Державні  
внутрішні  
запозичення  
**389,2** млрд грн

Державні  
зовнішні  
запозичення  
**250,4** млрд грн





# Відношення державного та гарантованого державою боргу до ВВП

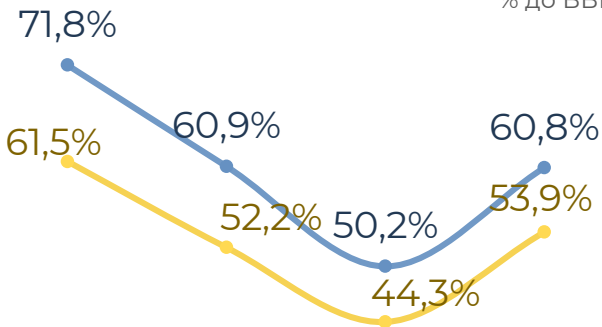


МІНІСТЕРСТВО  
ФІНАНСІВ  
УКРАЇНИ

Державний та гарантований борг до ВВП

% до ВВП

Державний борг до ВВП



2017

2018

2019

2020

19



# Основні підсумки виконання бюджету за 2020 рік



МІНІСТЕРСТВО  
ФІНАНСІВ  
УКРАЇНИ

1 Утримання дефіциту **державного бюджету** в межах встановленого законом граничного показника (факт – **5,2%** ВВП при плані **7,5%** ВВП)

2 Виділення коштів **на оборону та безпеку** в обсязі **5,9%** ВВП

3 Продовження реформування **системи державних фінансів** шляхом підвищення ефективності видатків бюджету

4 Забезпечення подальшого **зростання мінімального розміру заробітної плати, розмірів прожиткового мінімуму та інших видів соціальних виплат та допомог**

5 Підтримка населення та бізнесу за рахунок **Фонду боротьби з гострою респіраторною хворобою COVID-19**

6 Продовження підвищення рівня пенсійного забезпечення громадян

7 **Надання пільг та субсидій** для населення **у грошовій формі**

8 Покращення фінансування **капітальних видатків** державного бюджету (факт – **94,9** млрд грн, що на **18,7%** більше ніж у 2019 році)