



# АТ КБ «ПриватБанк»

Системоутворюючий та найбільший банк в Україні.

1-е місце у рейтингу банків за розміром активів.

Основні акціонери: **Держава у особі Кабінету Міністрів України (100%)**

Філія у Республіці Кіпр.

Станом на **01.10.2019**

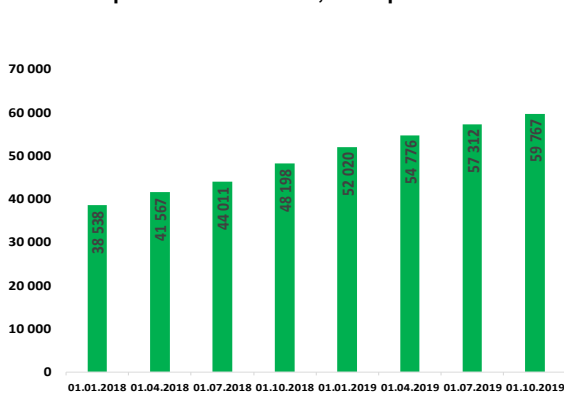
Кількість діючих структурних підрозділів банку – 2 208

Кількість працівників – 22 400 чол.

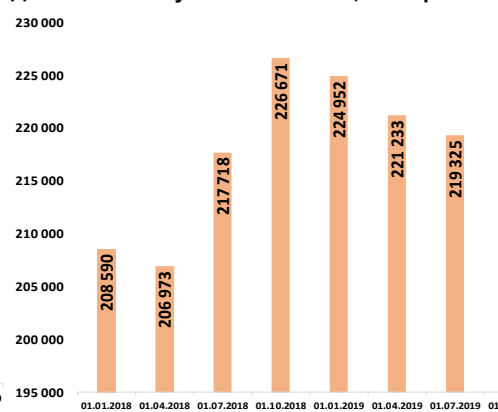
Голова Правління – Петр Крумханзл.

Голова Наглядової Ради – Шерон Іскі

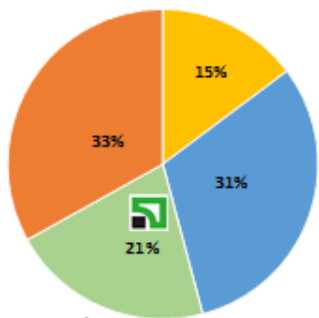
### Динаміка обсягу кредитів та заборгованості клієнтів, млн грн



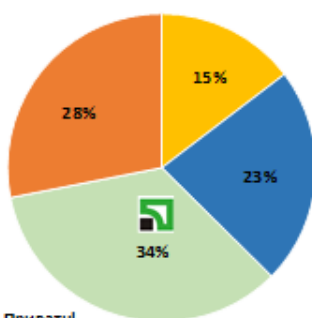
### Динаміка обсягу коштів клієнтів, млн грн



### Доля банку в чистих активах сектору



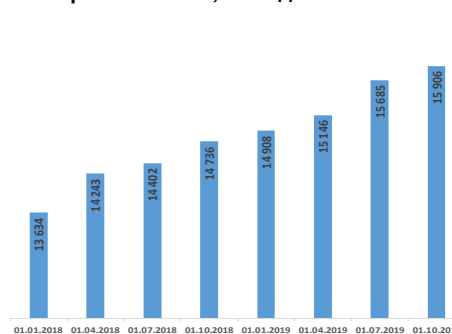
### Доля банку в коштах фізичних осіб сектору



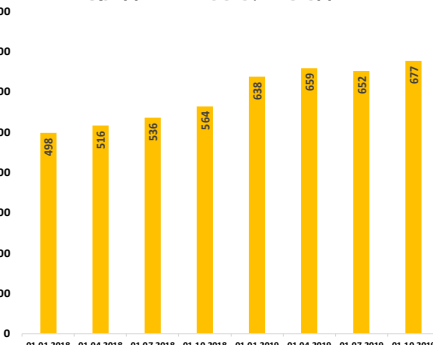
## ОКРЕМІ ПОКАЗНИКИ ДІЯЛЬНОСТІ БАНКУ

ПОКАЗНИКИ	01.01.2019	01.07.2019	01.10.2019	зміни		
				порівняно з		%
				01.01.2019	III квартал 2019 року	
млн грн		млн грн				
<b>Чисті активи, усього</b>	282 037	280 750	287 610	5 572	6 860	2,4
Загальні активи, усього	525 248	522 422	525 746	498	3 324	0,6
Грошові кошти та їх еквіваленти	22 345	23 184	25 556	3 210	2 372	10,2
Кредити та заборгованість клієнтів	52 020	57 312	59 767	7 747	2 455	4,3
у т. ч. кредити та заборгованість юр. осіб	13 044	15 026	14 713	1 669	-313	-2,1
у т. ч. кредити та заборгованість фізичних осіб	38 976	42 286	45 054	6 078	2 768	6,5
<b>ОВДП</b>	168 720	150 541	147 919	-20 801	-2 622	-1,7
<b>Зобов'язання, усього</b>	250 575	242 845	240 414	-10 161	-2 430	-1,0
Кошти, отримані від НБУ	9 817	11 248	8 083	-1 735	-3 166	-28,1
Кошти банків	195	33	41	-154	9	26,6
Кошти клієнтів	224 952	219 325	218 962	-5 989	-362	-0,2
у т. ч. кошти суб.госп. та небанк.фін.установ	47 392	41 352	44 617	-2 775	3 265	7,9
у т. ч. кошти фізичних осіб	177 382	177 598	173 924	-3 458	-3 674	-2,1
<i>Довідково:</i>						
Статутний капітал	206 060	206 060	206 060	0	0	0,0
Власний капітал, усього	31 462	37 905	47 195	15 733	9 291	24,5
Регулятивний капітал	19 556	19 680	19 605	49	-75	-0,4
Адекватність регулятивного капіталу (Н2)	17,46%	15,28%	14,37%	x	x	x
Прибуток/(збиток) після оподаткування	12 798	18 289	27 427	x	x	x

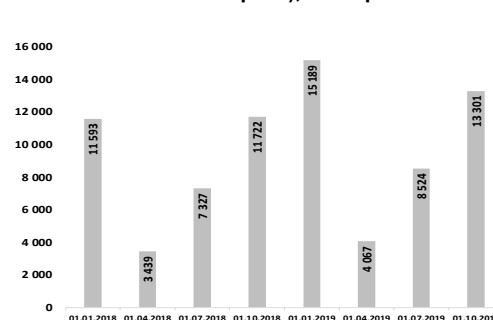
### Кількість активних\* клієнтів фізичних осіб, тис.од.



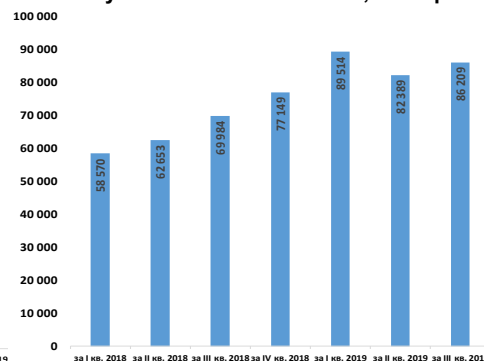
### Кількість активних\* клієнтів юридичних осіб, тис.од.



### Чистий комісійний дохід/(чисті коміс.витрати), млн грн



### Сума платежів населення, млн грн



\*Активні клієнти – клієнти, по яким була хоча би 1 транзакція за останні 6 місяців