

Один з найбільших банків в Україні.

Основні акціонери: Держава у особі Кабінету Міністрів України (100%)

Станом на 01.10.2019

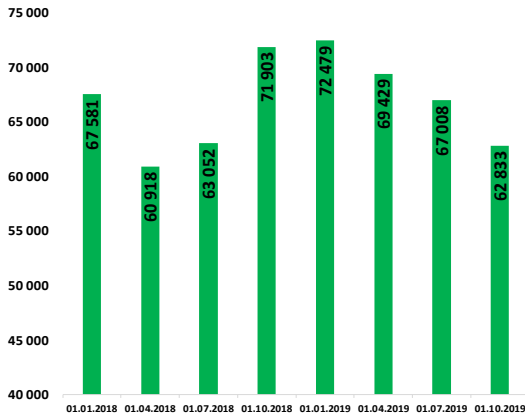
Кількість діючих структурних підрозділів банку – 62

Кількість працівників – 3 337 чол.

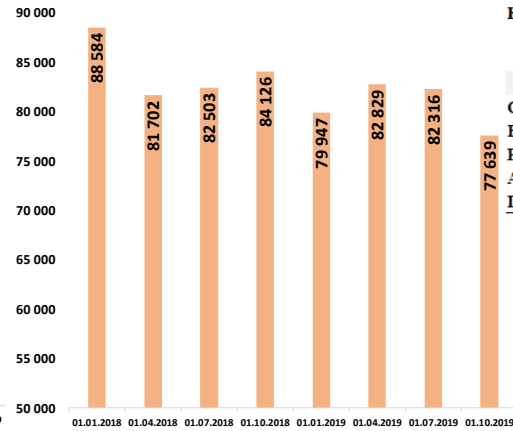
Голова Правління – Олександр Гриценко.

Голова Наглядової Ради –

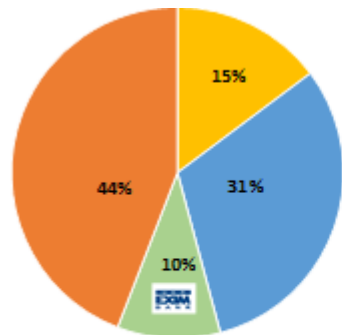
Динаміка обсягу кредитів та заборгованості клієнтів, млн грн



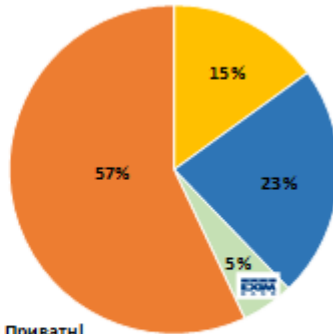
Динаміка обсягу коштів клієнтів, млн грн



Доля банку в чистих активах сектору



Доля банку в коштах фізичних осіб сектору



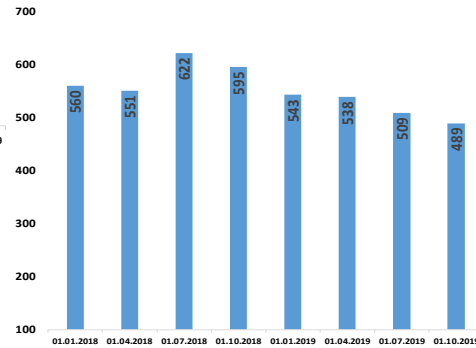
■ Приватні
■ Іноземні
■ Укресімбанк
■ Інші державні банки

■ Приватні
■ Іноземні
■ Укресімбанк
■ Інші державні банки

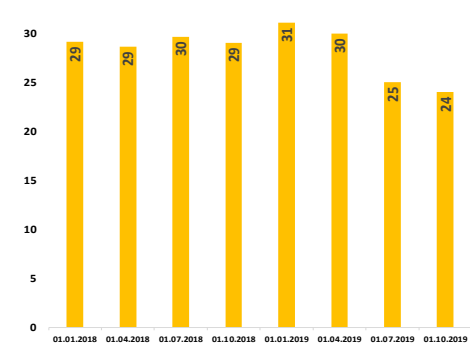
ОКРЕМІ ПОКАЗНИКИ ДІЯЛЬНОСТІ БАНКУ, млн грн

ПОКАЗНИКИ	01.01.2019	01.07.2019	01.10.2019	зміни		
				порівняно з		%
				01.01.2019	III квартал 2019 року	
				млн грн	млн грн	
Чисті активи, усього	161 625	151 661	143 216	-18 410	-8 445	-5,6
Загальні активи, усього	231 958	221 300	205 439	-26 519	-15 862	-7,2
Грошові кошти та їх еквіваленти	4 195	7 367	6 458	2 262	-909	-12,3
Кредити та заборгованість клієнтів	72 479	67 008	62 833	-9 646	-4 174	-6,2
у т. ч. кредити та заборгованість юр. осіб	72 296	66 810	62 635	-9 660	-4 175	-6,2
у т. ч. кредити та заборгованість фізичних осіб	183	197	198	15	1	0,3
ОВДП	54 935	51 634	41 575	-13 359	-10 059	-19,5
Зобов'язання, усього	153 184	143 582	133 239	-19 946	-10 344	-7,2
Кошти, отримані від НБУ	0	0	0	0	0	0,0
Кошти банків	1 872	1 307	1 299	-574	-8	-0,6
Кошти клієнтів	79 947	82 316	77 639	-2 308	-4 676	-5,7
у т. ч. кошти суб.госп. та небанк.фін.установ	47 201	47 621	42 724	-4 477	-4 897	-10,3
у т. ч. кошти фізичних осіб	26 193	26 176	24 844	-1 349	-1 332	-5,1
<i>Довідково:</i>						
Статутний капітал	38 730	38 730	38 730	0	0	0,0
Власний капітал, усього	8 441	8 078	9 977	1 536	1 899	23,5
Регулятивний капітал	11 147	10 974	11 837	690	863	7,9
Адекватність регулятивного капіталу (H2)	12,75%	13,83%	15,53%	x	x	x
Прибуток/(збиток) після оподаткування	852	862	2 270	x	x	x

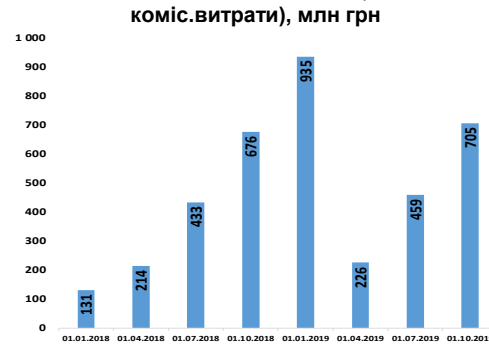
Кількість активних* клієнтів фізичних осіб, тис. од.



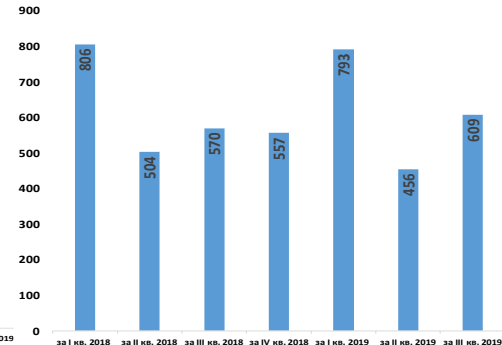
Кількість активних* клієнтів юридичних осіб, тис. од.



Чистий комісійний дохід/(чисті комісії витрати), млн грн



Сума платежів населення, млн грн



*Активні клієнти – клієнти, по яким була хоча би 1 транзакція за останні 6 місяців