




# Ключові показники діяльності державних банків, станом на 01.04.2023

## 1 Показники балансу

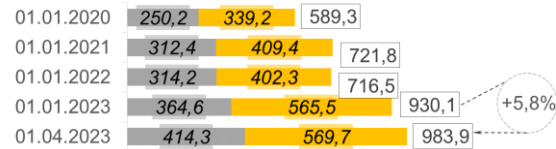
млн грн	01.04.2022	01.01.2023	01.04.2023	зміни			
				порівняно з		за	
				01.04.2022	%	I квартал 2023	%
<b>Чисті активи, усього</b>	<b>942 316</b>	<b>1 189 939</b>	<b>1 235 634</b>	293 317	31,1	45 695	3,8
<b>Загальні активи, усього</b>	<b>1 164 802</b>	<b>1 440 010</b>	<b>1 485 877</b>	321 075	27,6	45 867	3,2
Грошові кошти та їх еквіваленти	65 540	74 019	139 294	73 754	112,5	65 276	88,2
Кредити та заборгованість клієнтів	290 377	302 427	292 767	2 390	0,8	-9 661	-3,2
у т. ч. кредити та заборгованість юр.ос	215 804	243 705	232 688	16 883	7,8	-11 017	-4,5
у т. ч. кредити та заборгованість фіз.ос	74 573	58 723	60 079	-14 494	-19,4	1 357	2,3
ОВДП	375 821	395 420	423 054	47 233	12,6	27 634	7,0
<b>Зобов'язання, усього</b>	<b>859 190</b>	<b>1 098 811</b>	<b>1 123 323</b>	264 133	30,7	24 512	2,2
Кошти, отримані від НБУ	42 316	19 468	11 621	-30 695	-72,5	-7 847	-40,3
Кошти банків	9 779	11 891	10 653	874	8,9	-1 238	-10,4
Кошти клієнтів	735 716	984 541	1 028 589	292 873	39,8	44 047	4,5
у т. ч. СГД та НФУ	285 752	364 595	414 277	128 526	45,0	49 682	13,6
у т. ч. кошти фізичних осіб	428 424	565 500	569 654	141 231	33,0	4 155	0,7
<b>Довідково:</b>							
Статутний капітал	314 421	314 421	314 421	0	0,0	0	0,0
Власний капітал, усього	83 126	91 128	112 311	29 185	35,1	21 183	23,2
Регулятивний капітал	81 543	89 323	91 455	9 911	12,2	2 131	2,4
Адекватність регулятивного капіталу (H2)	x	x	x	x	x	x	x
Прибуток/(збиток) після оподаткування	530	20 125	20 701	x	x	576	x

### Кредити та заборгованість, млрд грн



■ Портфель юридичних осіб ■ Портфель фізичних осіб

### Кошти клієнтів (кошти юридичних та фізичних осіб), млрд грн



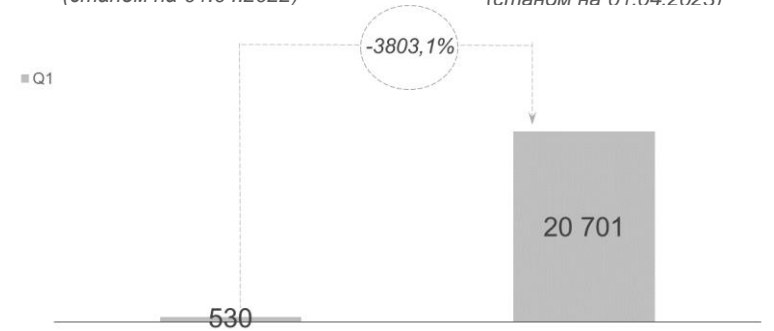
+5,8%

## 2 Показники прибутковості

Прибуток, млн грн

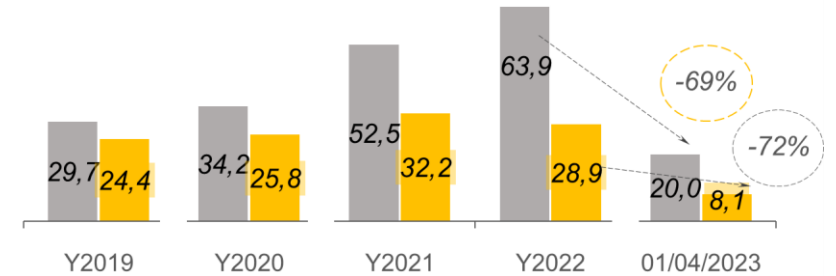
за I квартал 2022 року  
(станом на 01.04.2022)

за I квартал 2023 року  
(станом на 01.04.2023)



Чистий комісійний та процентний доходи, млрд грн


■ ЧПД ■ ЧКД



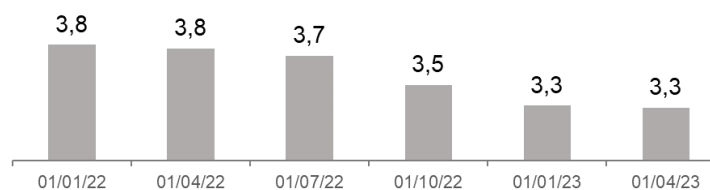
## 3 Інші показники

Розподіл зобов'язань та чистих активів по банках\*

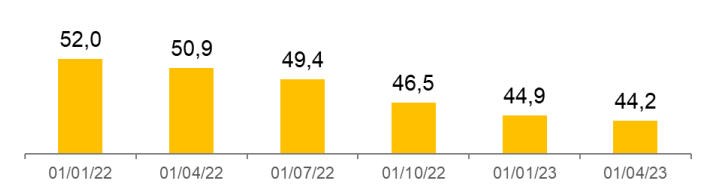
■ Приватні укр. банки ■ Інозем. банки ■ Державні банки



Кількість відділень, тис. од.



Кількість співробітників, тис. осіб



\* Без врахування неплатоспроможного банку