




Ключові показники діяльності державних банків, станом на 01.01.2023

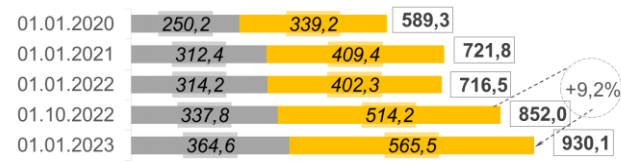
1 Показники балансу

| млн грн | 01.01.2022 | 01.10.2022 | 01.01.2023 | зміни | | | |
|---|------------------|------------------|------------------|-------------|-------|-----------------|-------|
| | | | | порівняно з | | за | |
| | | | | 01.01.2022 | | IV квартал 2022 | |
| | | | | млн грн | % | млн грн | % |
| Чисті активи, усього | 959 504 | 1 097 789 | 1 189 939 | 230 435 | 24,0 | 92 150 | 8,4 |
| Загальні активи, усього | 1 173 115 | 1 362 807 | 1 440 010 | 266 895 | 22,8 | 77 203 | 5,7 |
| Грошові кошти та їх еквіваленти | 48 461 | 78 877 | 74 019 | 25 557 | 52,7 | -4 858 | -6,2 |
| Кредити та заборгованість клієнтів | 270 167 | 309 301 | 302 427 | 32 260 | 11,9 | -6 874 | -2,2 |
| у т. ч. кредити та заборгованість юр.осі | 199 641 | 246 959 | 243 705 | 44 064 | 22,1 | -3 254 | -1,3 |
| у т. ч. кредити та заборгованість фіз.осі | 70 526 | 62 342 | 58 723 | -11 804 | -16,7 | -3 619 | -5,8 |
| ОВДП | 369 398 | 382 279 | 395 420 | 26 022 | 7,0 | 13 141 | 3,4 |
| Зобов'язання, усього | 846 941 | 1 011 504 | 1 098 811 | 251 870 | 29,7 | 87 307 | 8,6 |
| Кошти, отримані від НБУ | 33 316 | 33 565 | 19 468 | -13 848 | 0,0 | -14 098 | -42,0 |
| Кошти банків | 12 041 | 10 331 | 11 891 | -150 | -1,2 | 1 560 | 15,1 |
| Кошти клієнтів | 728 828 | 892 687 | 984 541 | 255 713 | 35,1 | 91 854 | 10,3 |
| у т. ч. СГД та НФУ | 314 196 | 337 830 | 364 595 | 50 399 | 16,0 | 26 765 | 7,9 |
| у т. ч. кошти фізичних осіб | 402 338 | 514 158 | 565 500 | 163 162 | 40,6 | 51 341 | 10,0 |
| Довідково: | | | | | | | |
| Статутний капітал | 314 421 | 314 421 | 314 421 | 0 | 0,0 | 0 | 0,0 |
| Власний капітал, усього | 112 563 | 86 284 | 91 128 | -21 435 | -19,0 | 4 843 | 5,6 |
| Регулятивний капітал | 84 149 | 93 943 | 89 323 | 5 174 | 6,1 | -4 620 | -4,9 |
| Адекватність регулятивного капіталу (H2) | x | x | x | x | x | x | x |
| Прибуток/(збиток) після оподаткування | 42 605 | 5 276 | 20 125 | x | x | 14 849 | x |

Кредити та заборгованість, млрд грн



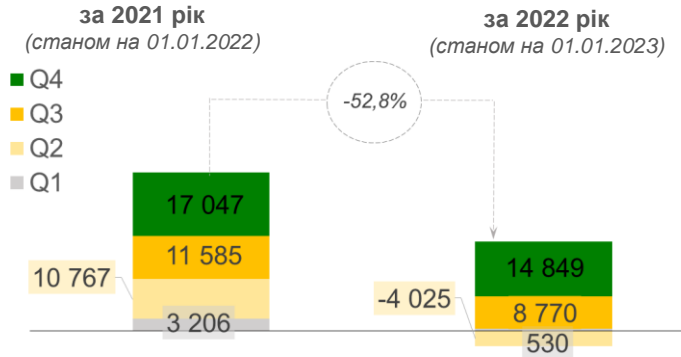
Кошти клієнтів (кошти юридичних та фізичних осіб), млрд грн



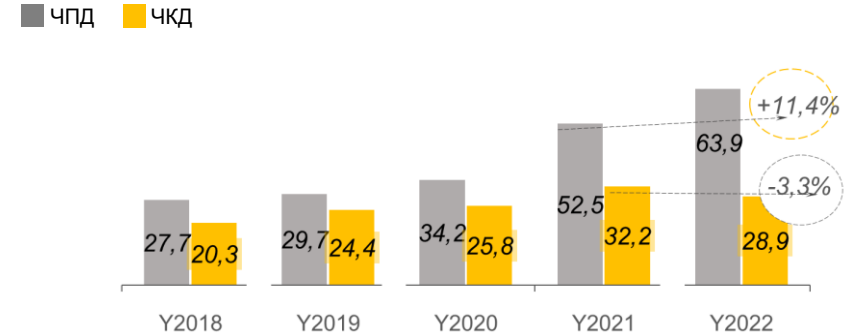
■ Портфель юридичних осіб ■ Портфель фізичних осіб

2 Показники прибутковості

Прибуток, млн грн

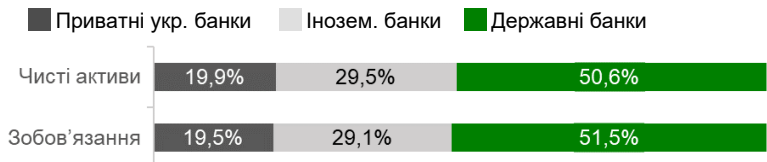


Чистий комісійний та процентний доходи, млрд грн

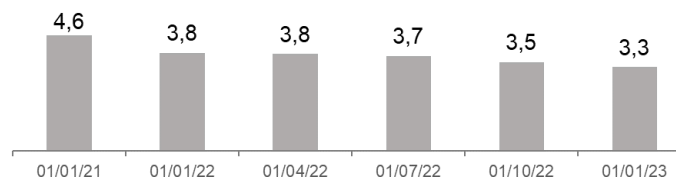


3 Інші показники

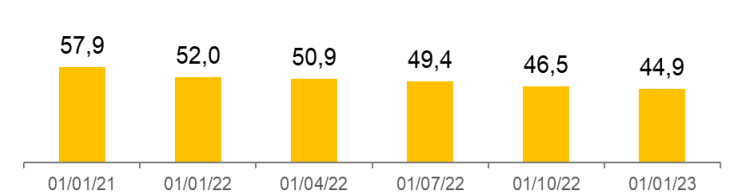
Розподіл зобов'язань та чистих активів по банках*



Кількість відділень, тис. од.



Кількість співробітників, тис. осіб



* Без врахування неплатоспроможного банку