

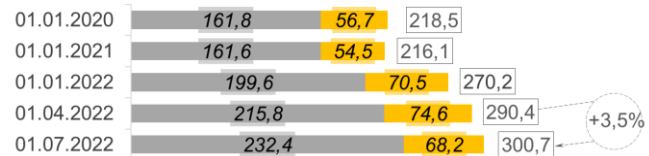


# Ключові показники діяльності державних банків, станом на 01.07.2022

## 1 Показники балансу


млн грн	01.01.2022	01.04.2022	01.07.2022	зміни			
				порівняно з		за	
				01.01.2022		II квартал 2022 року	
				млн грн	%	млн грн	%
<b>Чисті активи, усього</b>	<b>960 061</b>	<b>942 316</b>	<b>1 036 614</b>	76 552	8,0	94 297	10,0
<b>Загальні активи, усього</b>	<b>1 173 673</b>	<b>1 164 802</b>	<b>1 271 519</b>	97 846	8,3	106 717	9,2
Грошові кошти та їх еквіваленти	48 461	65 540	58 224	9 763	20,1	-7 316	-11,2
Кредити та заборгованість клієнтів	270 167	290 377	300 659	30 492	11,3	10 282	3,5
у т. ч. кредити та заборгованість юр.осіб	199 641	215 804	232 425	32 784	16,4	16 620	7,7
у т. ч. кредити та заборгованість фіз.осіб	70 526	74 573	68 235	-2 292	-3,2	-6 338	-8,5
ОВДП	369 398	375 821	374 710	5 312	1,4	-1 111	-0,3
<b>Зобов'язання, усього</b>	<b>847 499</b>	<b>859 190</b>	<b>929 428</b>	81 929	9,7	70 238	8,2
Кошти, отримані від НБУ	33 316	42 316	32 564	-752	-2,3	-9 752	-23,0
Кошти банків	12 041	9 779	8 681	-3 360	-27,9	-1 098	-11,2
Кошти клієнтів	728 828	735 716	820 875	92 046	12,6	85 159	11,6
у т. ч. СГД та НФУ	314 196	285 752	308 826	-5 371	-1,7	23 074	8,1
у т. ч. кошти фізичних осіб	402 338	428 424	465 512	63 174	15,7	37 089	8,7
<b>Довідково:</b>							
Статутний капітал	314 421	314 421	314 421	0	0,0	0	0,0
Власний капітал, усього	112 563	83 126	107 186	-5 377	-4,8	24 060	28,9
Регулятивний капітал	84 149	81 543	79 873	-4 276	-5,1	-1 670	-2,0
Адекватність регулятивного капіталу (H2)	x	x	x	x	x	x	x
Прибуток/(збиток) після оподаткування	42 605	530	-3 494	x	x	-4 025	x

Кредити та заборгованість, млрд грн



■ Портфель юридичних осіб

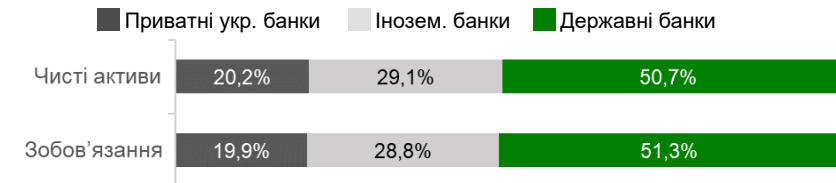
Кошти клієнтів (кошти юридичних та фізичних осіб), млрд грн



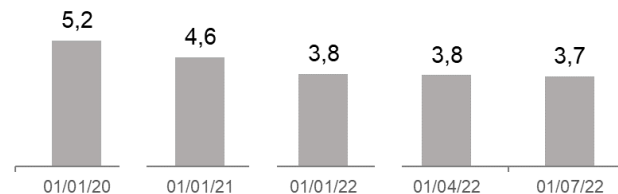
+8,4%

## 3 Інші показники

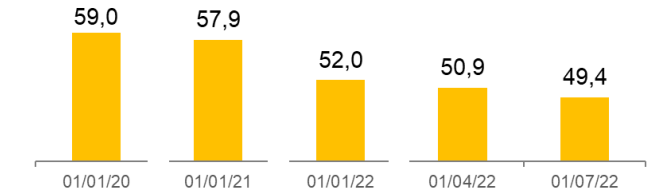
Розподіл зобов'язань та чистих активів по банках



Кількість відділень, тис. од.

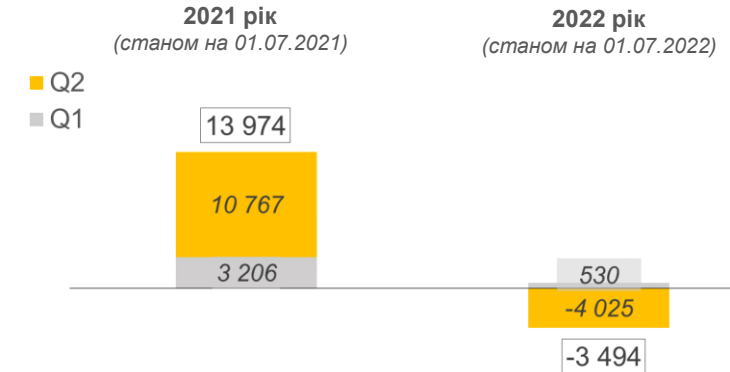


Кількість співробітників, тис. осіб



## 2 Показники прибутковості

Прибуток, млн грн



Чистий комісійний та процентний доходи, млрд грн

■ ЧПД ■ ЧКД

