

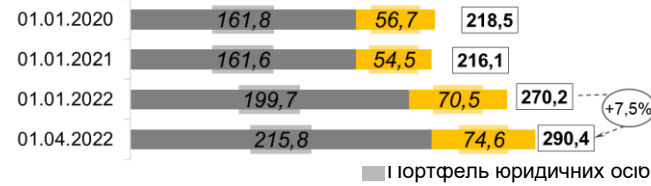


Ключові показники діяльності державних банків, станом на 01.04.2022

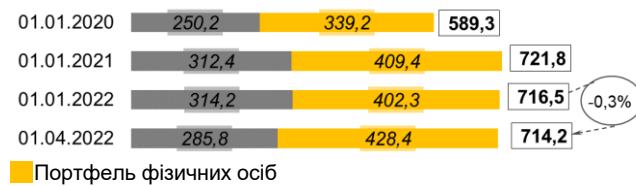
1 Показники балансу

млн грн	01.04.2021	01.01.2022	01.04.2022	зміни			
				порівняно з		за	
				01.04.2021	%	I квартал 2022 року	%
Чисті активи, усього	952 775	960 061	942 316	-10 458	-1,1	-17 745	-1,8
Загальні активи, усього	1 224 503	1 173 673	1 164 802	-59 701	-4,9	-8 871	-0,8
Грошові кошти та їх еквіваленти	60 889	48 461	65 540	4 651	7,6	17 079	35,2
Кредити та заборгованість клієнтів	223 692	270 167	290 377	66 685	29,8	20 210	7,5
у т. ч. кредити та заборгованість юр.осіб	166 488	199 641	215 804	49 316	29,6	16 163	8,1
у т. ч. кредити та заборгованість фіз.осіб	57 204	70 526	74 573	17 369	30,4	4 046	5,7
ОВДП	393 967	369 398	375 821	-18 146	-4,6	6 423	1,7
Зобов'язання, усього	857 636	847 499	859 190	1 554	0,2	11 692	1,4
Кошти, отримані від НБУ	23 774	33 316	42 316	18 542	78,0	9 000	27,0
Кошти банків	7 114	12 041	9 779	2 665	37,5	-2 262	-18,8
Кошти клієнтів	745 572	728 828	735 716	-9 856	-1,3	6 887	0,9
у т. ч. СГД та НФУ	313 891	314 196	285 752	-28 139	-9,0	-28 444	-9,1
у т. ч. кошти фізичних осіб	406 555	402 338	428 424	21 868	5,4	26 086	6,5
Довідково:							
Статутний капітал	314 421	314 421	314 421	0	0,0	0	0,0
Власний капітал, усього	95 139	112 563	83 126	-12 013	-12,6	-29 437	-26,2
Регулятивний капітал	71 007	84 149	81 543	10 536	14,8	-2 606	-3,1
Прибуток/(збиток) після оподаткування	3 206	42 605	530	-2 676	-83,5	530	x

Кредити та заборгованість, млрд грн



Кошти клієнтів (кошти юридичних та фізичних осіб), млрд грн



2 Показники прибутковості

Прибуток, млн грн

За I квартал 2021 року
(станом на 01.04.2021)



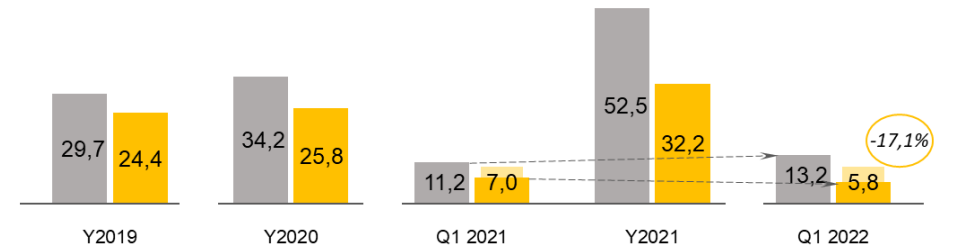
За I квартал 2022 року
(станом на 01.04.2022)



-83,5%

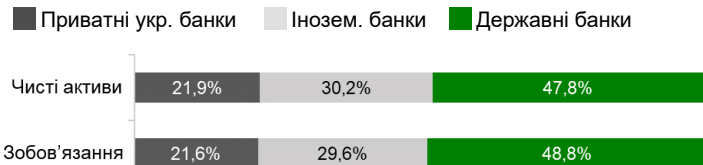
Чистий комісійний та процентний доходи, млрд грн

■ ЧПД ■ ЧКД

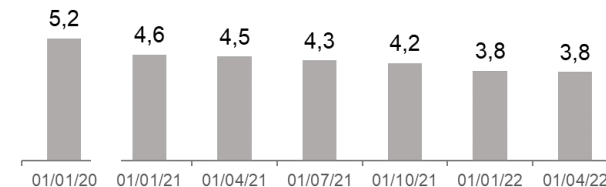


3 Інші показники

Розподіл зобов'язань та чистих активів по банках



Кількість відділень, тис



Кількість співробітників, тис

