



МІНІСТЕРСТВО ФІНАНСІВ УКРАЇНИ

Бюджет України 2014

Статистичний збірник



Київ – 2015

Міністерство фінансів України
Ministry of Finance of Ukraine

Бюджет України
Budget of Ukraine

2014

Статистичний збірник
Statistical Publication

КИЇВ - 2015

KYIV - 2015

Статистичний збірник: «Бюджет України 2014» підготовлено відділом статистики державних фінансів Управління аналізу бюджету та макроекономічних показників Департаменту державного бюджету Міністерства фінансів України (телефон для довідок: 206-59-18).

У статистичному збірнику використана інформація Міністерства фінансів України, Державної служби статистики України, Державної казначейської служби України, Пенсійного фонду України, Фонду соціального страхування з тимчасової втрати працездатності, Фонду загальнообов'язкового державного соціального страхування на випадок безробіття, Фонду соціального страхування від нещасних випадків на виробництві та професійних захворювань.

Умовні позначення, що використані у збірнику:

тире (–) – явище було відсутнє;

нуль (0; 0,00) – явище мало місце, але у розмірах менших за ті, що відображені відповідно до розрядності таблиці;

символ (x) – заповнення недоцільне;

«у тому числі» – означає, що наводяться всі доданки загальної суми;

«з них» – означає, що наводяться не всі доданки загальної суми.

Statistical Publication «Budget Ukraine 2014» prepared by the government finance statistics section Division for analysis of the budget and macroeconomic indicators Department for state budget Ministry of Finance of Ukraine (telephone for information: 206-59-18).

In the Statistical Publication used information of the Ministry of Finance of Ukraine, State Statistics service of Ukraine, State Treasury of Ukraine, Pension Fund of Ukraine, Social Insurance Fund against Temporary Loss of Working Capacity, Unemployment Social Insurance Fund, Social Insurance Fund against Occupation Accident and Diseases of Ukraine.

Conventional symbols used in the publication:

Dash (–) – not observed;

Zero (0; 0,00) – data are very low for the used units of measure;

Symbol (x) – not applicable;

«including» – all components of the total sum are given.

«of which » – not all components of the total sum are given.

З М І С Т C O N T E N T S

стор. / page

Розділ 1. Основні фінансово-бюджетні показники *Chapter 1. Basic financial and budget indicators*

1.1. Зведений, Державний та місцеві бюджети України у 2001-2014 роках <i>Consolidated, State and local budgets of Ukraine in 2001-2014</i>	11
1.2. Структура доходів та видатків Зведеного бюджету України у 2010-2014 роках <i>Revenue and expenditure structure of the Consolidated budget of Ukraine in 2010-2014</i>	14
<i>Діаграма 1. Структура доходів Зведеного бюджету України у 2010-2014 роках</i> <i>Diagram 1. Revenue structure of the Consolidated budget of Ukraine in 2010-2014</i>	14
<i>Діаграма 2. Структура видатків Зведеного бюджету України у 2010-2014 роках</i> <i>Diagram 2. Expenditure structure of the Consolidated budget of Ukraine in 2010-2014</i>	14
1.3. Розподіл доходів за бюджетами у 2010-2014 роках <i>Distribution of revenue by budgets in 2010-2014</i>	15
1.4. Державний та гарантований державою борг у 2009-2014 роках <i>State debt and debt guaranteed by the state in 2009-2014</i>	17
1.5. Загальне державне управління у 2010-2014 роках <i>General government in 2010-2014</i>	18

Розділ 2. Показники Зведеного бюджету України *Chapter 2. Indicators of the Consolidated Budget of Ukraine*

2.1. Доходи Зведеного бюджету України <i>Consolidated budget revenue of Ukraine</i>	21
2.2. Структура доходів Зведеного бюджету України <i>Consolidated budget revenue structure of Ukraine</i>	24
2.3. Видатки Зведеного бюджету України <i>Consolidated budget expenditure of Ukraine</i>	27
2.4. Структура видатків Зведеного бюджету України <i>Consolidated budget expenditure structure of Ukraine</i>	30
<i>Діаграма 3. Структура доходів Зведеного бюджету України у 2014 році</i> <i>Diagram 3. Consolidated budget revenue structure of Ukraine in 2014</i>	33
<i>Діаграма 4. Структура видатків Зведеного бюджету України у 2014 році</i> <i>Diagram 4. Consolidated budget expenditure structure of Ukraine in 2014</i>	33
2.5. Кредитування Зведеного бюджету України за функціональною класифікацією видатків та кредитування <i>Consolidated budget net lending of Ukraine by functional classification of expenditure and lending</i>	34
2.6. Доходи Зведеного бюджету України за видами бюджетів <i>Consolidated budget revenue of Ukraine by type of budget</i>	35
2.7. Розподіл основних доходів Зведеного бюджету України за видами бюджетів <i>Distribution of the main revenues of the Consolidated budget of Ukraine by type of budget</i>	45
2.8. Структура основних доходів Зведеного бюджету України за видами бюджетів <i>Structure of the main revenues of the Consolidated budget of Ukraine by type of budget</i>	53
2.9. Видатки Зведеного бюджету України за видами бюджетів <i>Consolidated budget expenditure of Ukraine by type of budget</i>	63
2.10. Розподіл основних видатків Зведеного бюджету України за видами бюджетів <i>Distribution of the main expenditures of the Consolidated budget of Ukraine by type of budget</i>	75
2.11. Структура основних видатків Зведеного бюджету України за видами бюджетів <i>Structure of the main expenditures of the Consolidated budget of Ukraine by type of budget</i>	87
2.12. Видатки Зведеного бюджету України за економічною бюджетною класифікацією <i>Consolidated budget of Ukraine expenditures by economic budget classification</i>	99

2.13. Структура видатків Зведеного бюджету України за економічною бюджетною класифікацією <i>Structure of the Consolidated budget of Ukraine expenditure by economic budget classification</i>	101
2.14. Видатки Зведеного бюджету України на фінансування загальнодержавних функцій за економічною бюджетною класифікацією <i>Consolidated budget of Ukraine expenditure on general public services by economic budget classification</i>	103
2.15. Структура видатків Зведеного бюджету України на фінансування загальнодержавних функцій за економічною бюджетною класифікацією <i>Structure of the Consolidated budget of Ukraine expenditure on general public services by economic budget classification</i>	105
2.16. Видатки Зведеного бюджету України на фінансування оборони за економічною бюджетною класифікацією <i>Consolidated budget of Ukraine expenditure on defence by economic budget classification</i>	107
2.17. Структура видатків Зведеного бюджету України на фінансування оборони за економічною бюджетною класифікацією <i>Structure of the Consolidated budget of Ukraine expenditure on defence by economic budget classification</i>	109
2.18. Видатки Зведеного бюджету України на фінансування громадського порядку, безпеки та судової влади за економічною бюджетною класифікацією <i>Consolidated budget of Ukraine expenditure on public order, safety and judiciary by economic budget classification</i>	111
2.19. Структура видатків Зведеного бюджету України на фінансування громадського порядку, безпеки та судової влади за економічною бюджетною класифікацією <i>Structure of the Consolidated budget of Ukraine expenditure on public order, safety and judiciary by economic budget classification</i>	113
2.20. Видатки Зведеного бюджету України на фінансування економічної діяльності за економічною бюджетною класифікацією <i>Consolidated budget of Ukraine expenditure on economic affairs by economic budget classification</i>	115
2.21. Структура видатків Зведеного бюджету України на фінансування економічної діяльності за економічною бюджетною класифікацією <i>Structure of the Consolidated budget of Ukraine expenditure on economic affairs by economic budget classification</i>	117
2.22. Видатки Зведеного бюджету України на фінансування охорони навколишнього середовища за економічною бюджетною класифікацією <i>Consolidated budget of Ukraine expenditure on environmental protection by economic budget classification</i>	119
2.23. Структура видатків Зведеного бюджету України на фінансування охорони навколишнього середовища за економічною бюджетною класифікацією <i>Structure of the Consolidated budget of Ukraine expenditure on environmental protection by economic budget classification</i>	121
2.24. Видатки Зведеного бюджету України на фінансування житлово-комунального господарства за економічною бюджетною класифікацією <i>Consolidated budget of Ukraine expenditure on housing and utilities by economic budget classification</i>	123
2.25. Структура видатків Зведеного бюджету України на фінансування житлово-комунального господарства за економічною бюджетною класифікацією <i>Structure of the Consolidated budget of Ukraine expenditure on housing and utilities by economic budget classification</i>	124

2.26. Видатки Зведеного бюджету України на фінансування охорони здоров'я за економічною бюджетною класифікацією <i>Consolidated budget of Ukraine expenditure on health by economic budget classification</i>	125
2.27. Структура видатків Зведеного бюджету України на фінансування охорони здоров'я за економічною бюджетною класифікацією <i>Structure of the Consolidated budget of Ukraine expenditure on health by economic budget classification</i>	127
2.28. Видатки Зведеного бюджету України на фінансування духовного та фізичного розвитку за економічною бюджетною класифікацією <i>Consolidated budget of Ukraine expenditure on cultural and physical development by economic budget classification</i>	129
2.29. Структура видатків Зведеного бюджету України на фінансування духовного та фізичного розвитку за економічною бюджетною класифікацією <i>Structure of the Consolidated budget of Ukraine expenditure on cultural and physical development by economic budget classification</i>	131
2.30. Видатки Зведеного бюджету України на фінансування освіти за економічною бюджетною класифікацією <i>Consolidated budget of Ukraine expenditure on education by economic budget classification</i>	133
2.31. Структура видатків Зведеного бюджету України на фінансування освіти за економічною бюджетною класифікацією <i>Structure of the Consolidated budget of Ukraine expenditure on education by economic budget classification</i>	135
2.32. Видатки Зведеного бюджету України на фінансування соціального захисту та соціального забезпечення за економічною бюджетною класифікацією <i>Consolidated budget of Ukraine expenditure on social protection by economic budget classification</i>	137
2.33. Структура видатків Зведеного бюджету України на фінансування соціального захисту та соціального забезпечення за економічною бюджетною класифікацією <i>Structure of the Consolidated budget of Ukraine expenditure on social protection by economic budget classification</i>	139

Розділ 3. Показники Державного бюджету України
Chapter 3. Indicators of the State Budget of Ukraine

3.1. Доходи Державного бюджету України <i>State budget revenue of Ukraine</i>	143
3.2. Структура доходів Державного бюджету України <i>State budget revenue structure of Ukraine</i>	146
3.3. Видатки Державного бюджету України <i>State budget expenditure of Ukraine</i>	149
3.4. Структура видатків Державного бюджету України <i>State budget expenditure structure of Ukraine</i>	154
<i>Діаграма 5. Структура дохідної частини Державного бюджету України у 2014 році</i> <i>Diagram 5. State budget revenue structure of Ukraine in 2014</i>	158
<i>Діаграма 6. Структура видаткової частини Державного бюджету України у 2014 році</i> <i>Diagram 6. State budget expenditure structure of Ukraine in 2014</i>	158
3.5. Кредитування Державного бюджету України за функціональною класифікацією видатків та кредитування <i>State budget net lending of Ukraine by functional classification of expenditures and lending</i>	159
3.6. Видатки Державного бюджету України за економічною бюджетною класифікацією <i>State budget expenditure of Ukraine by economic budget classification</i>	160

3.7. Структура видатків Державного бюджету України за економічною бюджетною класифікацією <i>State budget expenditure structure of Ukraine by economic budget classification</i>	162
3.8. Фінансування Державного бюджету України за типом боргового зобов'язання <i>State budget financing of Ukraine by type of debt instrument</i>	164
Розділ 4. Основні показники місцевих бюджетів України Chapter 4. Basic indicators of the local budgets of Ukraine	
4.1. Доходи бюджетів Автономної Республіки Крим, областей, міст Києва та Севастополя <i>Revenue of the Autonomous Republic of Crimea, regions, cities of Kyiv and Sevastopol budgets</i>	167
4.2. Структура доходів бюджетів Автономної Республіки Крим, областей, міст Києва та Севастополя <i>Structure of revenues of the Autonomous Republic of Crimea, regions, cities of Kyiv and Sevastopol budgets</i>	171
4.3. Видатки бюджетів Автономної Республіки Крим, областей, міст Києва та Севастополя <i>Expenditure of the Autonomous Republic of Crimea, regions, cities of Kyiv and Sevastopol budgets</i>	174
4.4. Структура видатків бюджетів Автономної Республіки Крим, областей, міст Києва та Севастополя <i>Structure of expenditure of the Autonomous Republic of Crimea, regions, cities of Kyiv and Sevastopol budgets</i>	177
4.5. Видатки бюджетів Автономної Республіки Крим, областей, міст Києва та Севастополя (за тимчасовою класифікацією видатків) <i>Expenditure of the Autonomous Republic of Crimea, regions, cities of Kyiv and Sevastopol budgets (by temporary expenditure classification)</i>	179
4.6. Структура видатків бюджетів Автономної Республіки Крим, областей, міст Києва та Севастополя (за тимчасовою класифікацією видатків) <i>Structure of the expenditure of the Autonomous Republic of Crimea, regions, cities of Kyiv and Sevastopol budgets (by temporary expenditure classification)</i>	181
4.7. Кредитування бюджетів Автономної Республіки Крим, областей, міст Києва та Севастополя України за функціональною класифікацією видатків та кредитування <i>Net lending of the Autonomous Republic of Crimea, regions, cities of Kyiv and Sevastopol budgets by functional classification of expenditures and lending</i>	182
4.8. Кредитування бюджетів Автономної Республіки Крим, областей, міст Києва та Севастополя України за функціональною класифікацією видатків та кредитування (за тимчасовою класифікацією видатків) <i>Net lending of the Autonomous Republic of Crimea, regions, cities of Kyiv and Sevastopol budgets by functional classification of expenditure and lending (by temporary expenditure classification)</i>	183
4.9. Видатки бюджетів Автономної Республіки Крим, областей, міст Києва та Севастополя за економічною бюджетною класифікацією <i>Expenditure of the Autonomous Republic of Crimea, regions, cities of Kyiv and Sevastopol by economic budget classification</i>	184
4.10. Структура видатків бюджетів Автономної Республіки Крим, областей, міст Києва та Севастополя за економічною бюджетною класифікацією <i>Structure of expenditure of the Autonomous Republic of Crimea, regions, cities of Kyiv and Sevastopol by economic budget classification</i>	186
4.11. Фінансування бюджету Автономної Республіки Крим, областей, міст Києва та Севастополя за типом боргового зобов'язання <i>Financing of the Autonomous Republic of Crimea, regions, cities of Kyiv and Sevastopol by type of debt instrument</i>	188

4.12. Доходи бюджетів Автономної Республіки Крим, областей, міст Києва та Севастополя (враховуючи міжбюджетні трансферти) <i>Revenues of the Autonomous Republic of Crimea, regions, cities of Kyiv and Sevastopol (including interbudgetary transfers)</i>	189
4.13. Доходи бюджетів Автономної Республіки Крим, областей, міст Києва та Севастополя (без міжбюджетних трансфертів) <i>Revenues of the Autonomous Republic of Crimea, regions, cities of Kyiv and Sevastopol (not including interbudgetary transfers)</i>	190
4.14. Видатки бюджетів Автономної Республіки Крим, областей, міст Києва та Севастополя (враховуючи міжбюджетні трансферти) <i>Expenditure of the Autonomous Republic of Crimea, regions, cities of Kyiv and Sevastopol (including interbudgetary transfers)</i>	191
4.15. Видатки бюджетів Автономної Республіки Крим, областей, міст Києва та Севастополя (без міжбюджетних трансфертів) <i>Expenditure of the Autonomous Republic of Crimea, regions, cities of Kyiv and Sevastopol (not including interbudgetary transfers)</i>	192
Діаграма 7. Середній рівень доходів місцевих бюджетів на одну особу за регіонами України у 2012-2014 роках (без міжбюджетних трансфертів) <i>Diagram 7. Average local budgets revenue per capita by region of Ukraine in 2012-2014 (not including interbudgetary transfers)</i>	193
Діаграма 8. Середній рівень видатків місцевих бюджетів на одну особу за регіонами України у 2012-2014 роках (без міжбюджетних трансфертів) <i>Diagram 8. Average expenditures per capita by region of Ukraine in 2012-2014 (not including interbudgetary transfers)</i>	194

Розділ 5. Місцеві бюджети Автономної Республіки Крим, областей, міст Києва та Севастополя
Chapter 5. Local Budgets of the Autonomous Republic of Crimea, regions, cities of Kyiv and Sevastopol

5.1. Місцеві бюджети Автономної Республіки Крим <i>Local budgets of the Autonomous Republic of Crimea</i>	197
5.2. Місцеві бюджети Вінницької області <i>Local budgets of Vinnytsia region</i>	201
5.3. Місцеві бюджети Волинської області <i>Local budgets of Volyn region</i>	205
5.4. Місцеві бюджети Дніпропетровської області <i>Local budgets of Dnipropetrovsk region</i>	209
5.5. Місцеві бюджети Донецької області <i>Local budgets of Donetsk region</i>	213
5.6. Місцеві бюджети Житомирської області <i>Local budgets of Zhytomyr region</i>	217
5.7. Місцеві бюджети Закарпатської області <i>Local budgets of Zakarpattia region</i>	221
5.8. Місцеві бюджети Запорізької області <i>Local budgets of Zaporizhzhia region</i>	225
5.9. Місцеві бюджети Івано-Франківської області <i>Local budgets of Ivano-Frankivsk region</i>	229
5.10. Місцеві бюджети Київської області <i>Local budgets of Kyiv region</i>	233
5.11. Місцеві бюджети Кіровоградської області <i>Local budgets of Kirovohrad region</i>	237
5.12. Місцеві бюджети Луганської області <i>Local budgets of Luhansk region</i>	241

5.13. Місцеві бюджети Львівської області <i>Local budgets of Lviv region</i>	245
5.14. Місцеві бюджети Миколаївської області <i>Local budgets of Mykolaiv region</i>	249
5.15. Місцеві бюджети Одеської області <i>Local budgets of Odesa region</i>	253
5.16. Місцеві бюджети Полтавської області <i>Local budgets of Poltava region</i>	257
5.17. Місцеві бюджети Рівненської області <i>Local budgets of Rivne region</i>	261
5.18. Місцеві бюджети Сумської області <i>Local budgets of Sumy region</i>	265
5.19. Місцеві бюджети Тернопільської області <i>Local budgets of Ternopil region</i>	269
5.20. Місцеві бюджети Харківської області <i>Local budgets of Kharkiv region</i>	273
5.21. Місцеві бюджети Херсонської області <i>Local budgets of Kherson region</i>	277
5.22. Місцеві бюджети Хмельницької області <i>Local budgets of Khmelnytskyi region</i>	281
5.23. Місцеві бюджети Черкаської області <i>Local budgets of Cherkasy region</i>	285
5.24. Місцеві бюджети Чернівецької області <i>Local budgets of Chernivtsi region</i>	289
5.25. Місцеві бюджети Чернігівської області <i>Local budgets of Chernihiv region</i>	293
5.26. Місцеві бюджети м.Києва <i>Local budgets of Kyiv city</i>	297
5.27. Місцеві бюджети м.Севастополя <i>Local budgets of Sevastopol city</i>	301
Методологічні коментарі <i>Methodological comments</i>	305

**ОСНОВНІ
ФІНАНСОВО-БЮДЖЕТНІ ПОКАЗНИКИ**

*Basic financial and budget
indicators*



1.1. Зведений, Державний та місцеві бюджети України у 2001-2014 роках

1.1. Consolidated, State and local budgets of Ukraine in 2001-2014

(млн. гривень)

(mln. UAH)

	2010 ¹⁾	2011	2012	2013	2014 ²⁾³⁾	
Зведений бюджет / Consolidated budget						
Доходи	314 506,3	398 553,6	445 525,3	442 788,7	456 067,3	Revenue
Видатки	377 842,8	416 853,6	492 454,7	505 843,8	523 125,7	Expenditure
Кредитування	1 348,4	4 757,9	3 856,3	535,2	4 972,1	Net lending
Дефіцит "-" / профіцит "+"	-64 684,9	-23 057,9	-50 785,7	-63 590,3	-72 030,5	Deficit "-" / surplus "+"
Державний бюджет / State budget						
Доходи	240 615,2	314 616,9	346 054,0	339 226,9	357 084,2	Revenue
в т.ч. трансферти з місцевих бюджетів	6 624,8	2 718,6	1 342,5	1 609,3	2 118,0	incl. transfers from local budgets
Видатки	303 588,7	333 459,5	395 681,5	403 456,1	430 217,8	Expenditure
в т.ч. трансферти до місцевих бюджетів	77 766,2	94 875,0	124 459,6	115 848,3	130 600,9	incl. transfers to local budgets
Кредитування	1 292,0	4 715,0	3 817,7	477,5	4 919,3	Net lending
Дефіцит "-" / профіцит "+"	-64 265,5	-23 557,6	-53 445,2	-64 706,7	-78 052,8	Deficit "-" / surplus "+"
Місцеві бюджети / Local budgets						
Доходи	159 397,1 ⁴⁾	181 530,4	225 273,5	221 019,4	231 702,0	Revenue
в т.ч. трансферти з державного бюджету	77 766,2	94 875,0	124 459,6	115 848,3	130 600,9	incl. transfers from state budget
Видатки	159 760,2 ⁴⁾	180 987,8	222 575,3	219 845,3	225 626,8	Expenditure
в т.ч. трансферти до державного бюджету	6 624,8	2 718,6	1 342,5	1 609,3	2 118,0	incl. transfers to state budget
Кредитування	56,4	42,9	38,6	57,7	52,8	Net lending
Дефіцит "-" / профіцит "+"	-419,4	499,7	2 659,5	1 116,4	6 022,3	Deficit "-" / surplus "+"
<i>Довідково:</i>						<i>Reference:</i>
<i>ВВП (СНР2008)</i>	<i>1 120 585</i>	<i>1 349 178</i>	<i>1 459 096</i>	<i>1 522 657</i>	<i>1 566 728⁵⁾</i>	<i>GDP (SNA2008)</i>

¹⁾ З урахуванням відшкодування ПДВ у сумі 16,4 млрд. грн. за рахунок випуску ОВДП та випуску ОВДП на збільшення статутного капіталу Державної іпотечної установи у сумі 2,0 млрд. гривень.

²⁾ З урахуванням відшкодування ПДВ у сумі 6,9 млрд. грн. за рахунок випуску ОВДП.

³⁾ Враховано дані бюджетної звітності за 1 квартал 2014 року по Автономній Республіці Крим та м. Севастополь.

⁴⁾ Враховано коши із загального фонду бюджету до бюджету розвитку у сумі 1 115,1 млн. гривень.

⁵⁾ Дані наведено без врахування Автономної Республіки Крим та м. Севастополь.

¹⁾ Including VAT refund in the sum of 16,4 bln. UAH and 2 bln. UAH to increase authorized capital of the Government Mortgage Institution via issued domestic government loan bonds.

²⁾ Including VAT refund in the amount of 6,9 bln. UAH via issued domestic government loan bonds.

³⁾ Including budgetary data of the Autonomous Republic of Crimea and Sevastopol city for Q1 2014.

⁴⁾ Including funds from general fund of the budget to budget of development in the sum of 1 115,1 mln. UAH.

⁵⁾ Data do not cover the Autonomous Republic of Crimea and Sevastopol city.

<i>Продовження (млн. гривень)</i>	2005	2006	2007	2008	2009	<i>Continued (mln. UAH)</i>
Зведений бюджет / Consolidated budget						
Доходи	134 183,2	171 811,5	219 936,5	297 893,0	272 967,0	Revenue
Видатки	141 698,8	175 284,3	226 054,4	309 203,7	307 399,4	Expenditure
Кредитування	290,7	227,9	1 583,9	2 813,8	2 825,8	Net lending
Дефіцит "-" / профіцит "+"	-7 806,3	-3 700,8	-7 701,7	-14 124,5	-37 258,1	Deficit "-" / surplus "+"
Державний бюджет / State budget						
Доходи	105 330,2	133 521,7	165 939,2	231 722,9	209 700,3	Revenue
в т.ч. трансферти з місцевих бюджетів	1 463,2	1 575,7	4 351,7	7 702,0	7 769,0	incl. transfers from local budgets
Видатки	112 975,9	137 108,0	174 254,3	241 490,1	242 437,2	Expenditure
в т.ч. трансферти до місцевих бюджетів	23 361,1	34 150,3	44 655,0	59 113,6	62 180,1	incl. transfers to local budgets
Кредитування	299,9	190,3	1 527,7	2 734,8	2 780,3	Net lending
Дефіцит "-" / профіцит "+"	-7 945,7	-3 776,6	-9 842,9	-12 502,0	-35 517,2	Deficit "-" / surplus "+"
Місцеві бюджети / Local budgets						
Доходи	53 677,3	75 895,2	107 050,5	137 455,3	134 559,4	Revenue
в т.ч. трансферти з державного бюджету	23 361,1	34 150,3	44 655,9	59 112,7	62 180,1	incl. transfers from state budget
Видатки	53 547,2	75 781,6	104 853,2	138 998,8	136 254,9	Expenditure
в т.ч. трансферти до державного бюджету	1 463,2	1 575,7	4 352,6	7 701,1	7 769,0	incl. transfers to state budget
Кредитування	-9,2	37,7	56,1	79,0	45,5	Net lending
Дефіцит "-" / профіцит "+"	139,3	75,8	2 141,2	-1 622,5	-1 740,9	Deficit "-" / surplus "+"
Кошти із загального фонду бюджету до бюджету розвитку	-	1 879,4	4 045,6	4 470,5	1 343,6	Funds from general fund of the budget to budget of development
<i>Довідково: ВВП (СНР2008)</i>	457 325	565 018	751 106	990 819	947 042	<i>Reference: GDP (SNA2008)</i>

Продовження
(млн. гривень)

Continued
(mln. UAH)

	2001 ⁶⁾	2002	2003	2004	
Зведений бюджет / Consolidated budget					
Доходи	54 934,6	61 954,3	75 285,8	91 529,4	Revenue
Видатки	55 413,7	60 489,6	75 430,1	101 415,5	Expenditure
Кредитування	114,3	-170,6	362,4	1 122,9	Net lending
Дефіцит "-" / профіцит "+"	-593,4	1 635,3	-506,7	-11 009,0	Deficit "-" / surplus "+"
Державний бюджет / State budget					
Доходи	39 726,5	45 467,6	55 076,9	70 337,8	Revenue
в т.ч. трансферти з місцевих бюджетів	2 527,4	2 942,6	2 368,5	1 593,2	incl. transfers from local budgets
Видатки	40 258,6	44 468,9	55 757,1	79 471,5	Expenditure
в т.ч. трансферти до місцевих бюджетів	7 237,1	8 818,1	11 729,1	16 819,4	incl. transfers to state budget
Кредитування	148,5	-120,7	362,9	1 082,7	Net lending
Дефіцит "-" / профіцит "+"	-680,7	1 119,4	-1 043,1	-10 216,5	Deficit "-" / surplus "+"
Місцеві бюджети / Local budgets					
Доходи	24 972,7	28 247,4	34 306,5	39 604,2	Revenue
в т.ч. трансферти з державного бюджету	7 237,1	8 818,1	11 729,1	16 819,4	incl. transfers from state budget
Видатки	24 919,6	27 781,4	33 770,6	40 356,6	Expenditure
в т.ч. трансферти до державного бюджету	2 527,4	2 942,6	2 368,5	1 593,2	incl. transfers to state budget
Кредитування	-34,2	-50,0	-0,5	40,1	Net lending
Дефіцит "-" / профіцит "+"	87,3	516,0	536,4	-792,5	Deficit "-" / surplus "+"
Довідково: ВВП (СНР2008)	211 175	234 138	277 355	357 544	Reference: GDP (SNA2008)

⁶⁾ У доходах враховані кошти від приватизації державного майна у сумі 2 208 млн. гривень.

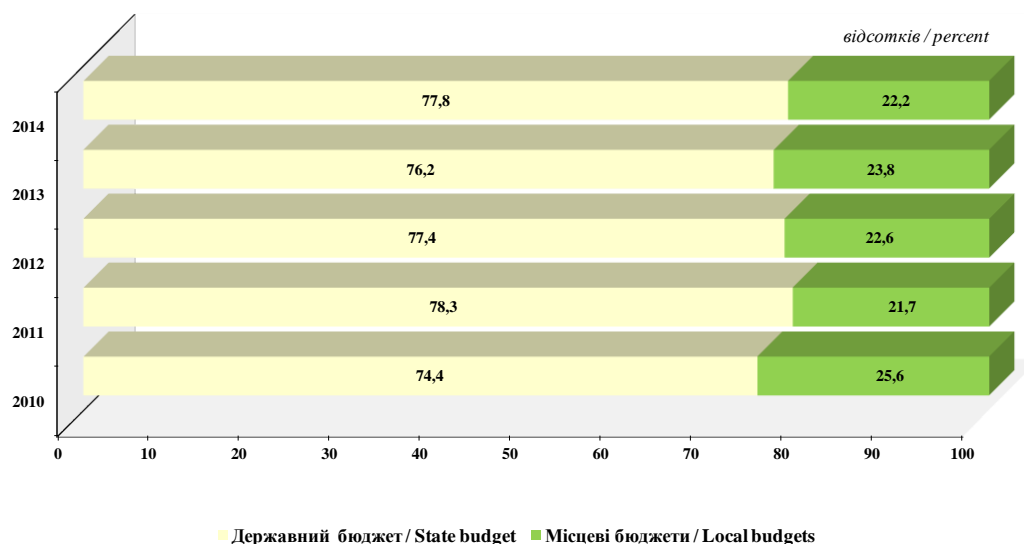
⁶⁾ Revenue includes proceeds from the state property privatization in the sum of 2 208 mln. UAH.

1.2. Структура доходів та видатків Зведеного бюджету України у 2010-2014 роках
1.2. Revenue and expenditure structure of the Consolidated budget of Ukraine in 2010-2014
 (млн. гривень) (mln. UAH)

	2010	2011	2012	2013	2014	
Доходи зведеного бюджету	100	100	100	100	100	Revenue of the consolidated budget
державний бюджет	74,4	78,3	77,4	76,2	77,8	state budget
місцеві бюджети	25,6	21,7	22,6	23,8	22,2	local budgets
Видатки зведеного бюджету	100	100	100	100	100	Expenditure of the consolidated budget
державний бюджет	59,8	57,2	55,1	56,9	57,3	state budget
місцеві бюджети	40,2	42,8	44,9	43,1	42,7	local budgets

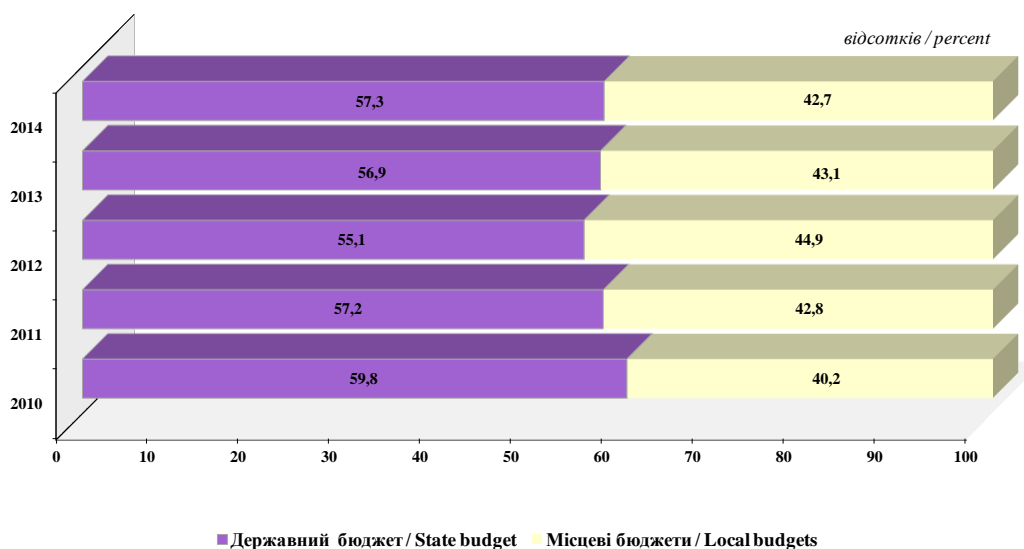
Діаграма 1 / Diagram 1

Структура доходів Зведеного бюджету України у 2010-2014 роках
Revenue structure of the Consolidated budget of Ukraine in 2010-2014



Діаграма 2 / Diagram 2

Структура видатків Зведеного бюджету України у 2010-2014 роках
Expenditure structure of the Consolidated budget of Ukraine in 2010-2014



1.3. Розподіл доходів за бюджетами у 2010-2014 роках
1.3. Distribution of revenue by budgets in 2010-2014

	Доходи, млн. грн. / Revenue, mln. UAH					Питома вага, % / Share, %				
	2010	2011	2012	2013	2014 ¹⁾	2010	2011	2012	2013	2014 ¹⁾
Податок та збір на доходи фізичних осіб										
Personal income tax and charge	51 029,3	60 224,5	68 092,4	72 151,1	75 202,9²⁾	100	100	100	100	100
до державного бюджету / to state budget	-	6 159,5	7 026,4	7 565,0	12 645,8	-	10,2	10,3	10,5	16,8
до місцевих бюджетів / to local budgets	51 029,3	54 065,1	61 066,0	64 586,0	62 557,2	100	89,8	89,7	89,5	83,2
Податок на прибуток підприємств										
Corporate profit tax	40 359,1	55 097,0	55 793,0	54 993,8	40 201,5	100	100	100	100	100
до державного бюджету / to state budget	39 969,2	54 739,4	55 349,7	54 318,4	39 941,9	99,0	99,4	99,2	98,8	99,4
до місцевих бюджетів / to local budgets	389,9	357,5	443,3	675,4	259,5	1,0	0,6	0,8	1,2	0,6
Податок на додану вартість										
Value-added tax	86 315,9³⁾	130 093,8	138 826,8	128 269,3	139 024,3⁴⁾	100	100	100	100	100
до державного бюджету / to state budget	86 315,9	130 093,8	138 826,8	128 269,3	139 024,3	100	100	100	100	100
до місцевих бюджетів / to local budgets	-	-	-	-	-	-	-	-	-	-
Акцизний податок – всього										
Excise tax – total	28 316,1	33 919,2	38 428,8	36 668,2	45 099,6	100	100	100	100	100
до державного бюджету / to state budget	27 620,7	33 011,2	37 185,7	35 309,5	44 940,8	97,5	97,3	96,8	96,3	99,6
до місцевих бюджетів / to local budgets	695,4	908,0	1 243,1	1 358,7	158,7	2,5	2,7	3,2	3,7	0,4
Акцизний податок з вироблених в Україні підакцизних товарів (продукції)										
Excise duty on goods (products) made in Ukraine	23 715,3	26 097,1	28 661,0	27 721,4	28 244,2	100	100	100	100	100
до державного бюджету / to state budget	23 019,9	25 189,1	27 417,9	26 362,7	28 085,5	97,1	96,5	95,7	95,1	99,4
до місцевих бюджетів / to local budgets	695,4	908,0	1 243,1	1 358,7	158,7	2,9	3,5	4,3	4,9	0,6
Акцизний податок з ввезених на митну територію України підакцизних товарів (продукції)										
Excise tax on imported goods (products) into the territory of Ukraine	4 600,8	7 822,1	9 767,8	8 946,8	16 855,4	100	100	100	100	100
до державного бюджету / to state budget	4 600,8	7 822,1	9 767,8	8 946,8	16 855,4	100	100	100	100	100
до місцевих бюджетів / to local budgets	-	-	-	-	-	-	-	-	-	-

Продовження /Continued

	Доходи, млн. грн. / Revenue, mln. UAH					Питома вага, % / Share, %				
	2010	2011	2012	2013	2014 ¹⁾	2010	2011	2012	2013	2014 ¹⁾
Збори та плата за спеціальне використання природних ресурсів										
Fees for special use of natural resources	12 709,5	14 826,4	17 537,4	28 863,0	33 596,7	100	100	100	100	100
до державного бюджету / to state budget	2 928,9	1 907,4	2 293,2	13 860,0	19 036,1	23,0	12,9	13,1	48,0	56,7
до місцевих бюджетів / to local budgets	9 780,7	12 919,0	15 244,1	15 002,9	14 560,6	77,0	87,1	86,9	52,0	43,3
Плата за землю										
Land tax	9 539,9	10 700,9	12 581,7	12 802,9	12 083,9	100	100	100	100	100
до державного бюджету / to state budget	-	-	-	-	-	-	-	-	-	-
до місцевих бюджетів / to local budgets	9 539,9	10 700,9	12 581,7	12 802,9	12 083,9	100	100	100	100	100
Ввізне мито										
Import duty	8 556,4	10 462,8	12 985,8	13 264,6	12 388,6	100	100	100	100	100
до державного бюджету / to state budget	8 556,4	10 462,8	12 985,8	13 264,6	12 388,6	100	100	100	100	100
до місцевих бюджетів / to local budgets	-	-	-	-	-	-	-	-	-	-
Вивізне мито										
Export duty	294,8	1311,3	200,8	77,9	220,1	100	100	100	100	100
до державного бюджету / to state budget	294,8	1311,3	200,8	77,9	220,1	100	100	100	100	100
до місцевих бюджетів / to local budgets	-	-	-	-	-	-	-	-	-	-
Доходи від власності та підприємницької діяльності										
Income from property and entrepreneurial activity	30 629,5	17 662,0	32 808,6	33 744,2	28 806,8	100	100	100	100	100
до державного бюджету / to state budget	29 700,6	17 260,2	32 200,5	33 288,2	28 469,3	97,0	97,7	98,1	98,6	98,8
до місцевих бюджетів / to local budgets	929,0	401,8	608,2	455,9	337,5	3,0	2,3	1,9	1,4	1,2
Власні надходження бюджетних установ										
Own-source revenues of budgetary institutions	28 709,0	31 522,6	34 194,8	37 903,0	31 672,0	100	100	100	100	100
до державного бюджету / to state budget	22 078,6	23 256,9	24 701,2	29 031,9	22 084,0	76,9	73,8	72,2	76,6	69,7
до місцевих бюджетів / to local budgets	6 630,4	8 265,7	9 493,6	8 871,0	9 588,1	23,1	26,2	27,8	23,4	30,3

¹⁾ Враховано дані бюджетної звітності за 1 квартал 2014 року по Автономній Республіці Крим та м. Севастополь.

²⁾ З серпня 2014 року запроваджено військовий збір.

³⁾ З урахуванням відшкодування ПДВ у сумі 16,4 млрд. грн. за рахунок випуску ОВДП.

⁴⁾ З урахуванням відшкодування ПДВ у сумі 6,9 млрд. грн. за рахунок випуску ОВДП.

¹⁾ Including budgetary data of the Autonomous Republic of Crimea and Sevastopol city for Q1 2014.

²⁾ Starting August, 2014 military duty was introduced.

³⁾ Including VAT refund in the amount of 16,4 bln. UAH via issued domestic government loan bonds.

⁴⁾ Including VAT refund in the amount of 6,9 bln. UAH via issued domestic government loan bonds.

1.4. Державний та гарантований державою борг¹⁾ у 2009 -2014 роках
1.4. State debt and debt guaranteed by the state¹⁾ in 2009- 2014

(тис. гривень / thsd. UAH)

	Загальна сума державного та гарантованого державою боргу <i>Total state debt and debt guaranteed by the state</i>	Державний борг <i>State debt</i>			Гарантований державою борг <i>Debt guaranteed by the state</i>		
		Внутрішній <i>Domestic</i>	Зовнішній <i>Foreign</i>	Разом <i>Total</i>	Внутрішній <i>Domestic</i>	Зовнішній <i>Foreign</i>	Разом <i>Total</i>
2009	317 904 121,7	91 070 076,8	135 926 229,7	226 996 306,5	14 062 842,6	76 844 972,6	90 907 815,2
2010	432 303 267,2	141 662 098,1	181 813 317,0	323 475 415,1	13 895 395,4	94 932 456,7	108 827 852,1
2011	473 184 919,1	161 467 006,3	195 806 860,9	357 273 867,2	12 303 193,2	103 607 858,7	115 911 051,9
2012	515 510 561,4	190 299 297,7	208 918 936,4	399 218 234,1	16 211 415,9	100 080 911,4	116 292 327,3
2013	584 786 286,3	256 959 575,7	223 259 053,8	480 218 629,4	27 129 149,8	77 438 507,0	104 567 656,9
2014	1 100 832 720,8	461 003 622,8	486 026 846,3	947 030 469,1	27 863 284,6	125 938 967,1	153 802 251,7

¹⁾ Станом на 31 грудня відповідного року.

¹⁾ As of December 31 of the respective year.

1.5. Загальне державне управління¹⁾ у 2010-2014 роках
1.5. General government in 2010-2014

<i>(млн. гривень)</i>						<i>(mln. UAH)</i>
	2010	2011	2012	2013	2014 ⁴⁾	
Доходи	453 121,0 ²⁾	559 710,6	628 968,2	636 386,1	641 973,1 ³⁾	Revenue
Видатки з урахуванням кредитування	525 441,4	594 110,5	687 249,7	699 205,2	717 575,9	Expenditure incl. net lending
Дефіцит "-" / профіцит "+"	-72 320,4	-34 399,9	-58 281,5	-62 819,1	-75 602,8	Deficit "-" / surplus "+"
Фінансування:	72 320,4	34 399,9	58 281,5	62 819,1	75 602,8	Financing:
зовнішнє	47 174,6	14 501,6	10 704,2	13 898,5	42 175,0	external
внутрішнє	25 145,8	19 898,3	47 577,3	48 920,6	33 427,8	domestic
в тому числі:						including:
приватизація	1 093,4	11 480,3	6 763,5	1 480,0	466,9	privatization
Довідково:						Reference:
ВВП (СНР2008)	1 120 585	1 349 178	1 459 096	1 522 657	1 566 728 ⁵⁾	GDP (SNA2008)

¹⁾ Дані сектору загального державного управління формуються на підставі бюджетної та фінансової звітності Державної казначейської служби України, державних позабюджетних фондів соціального страхування: Пенсійного фонду України, Фонду соціального страхування з тимчасової втрати працездатності, Фонду загальнообов'язкового державного соціального страхування на випадок безробіття, Фонду соціального страхування від нещасних випадків на виробництві та професійних захворювань за методологією Міжнародного валютного фонду (GFSM 1986).

²⁾ З урахуванням відшкодування ПДВ у сумі 16,4 млрд. грн. за рахунок випуску ОВДП.

³⁾ З урахуванням відшкодування ПДВ у сумі 6,9 млрд. грн. за рахунок випуску ОВДП.

⁴⁾ Враховано дані бюджетної звітності Автономної Республіки Крим та м. Севастополь за 1 квартал 2014 року.

⁵⁾ Дані наведено без врахування Автономної Республіки Крим та м. Севастополь.

¹⁾ General government sector statistics compiled from finance and budget statements of the State Treasury Service of Ukraine and state extrabudgetary social security funds which are: Pension Fund of Ukraine, Social Insurance Fund Against Temporary Loss of Working Capacity, Unemployment Social Insurance Fund, Social Insurance Fund Against Occupation Accident and Diseases of Ukraine in line with methodology of International Monetary Fund (GFSM 1986).

²⁾ Including VAT refund in the amount of 16,4 bln. UAH via issued domestic government loan bonds.

³⁾ Including VAT refund in the amount of 6,9 bln. UAH via issued domestic government loan bonds.

⁴⁾ Including budgetary data of the Autonomous Republic of Crimea and Sevastopol city for Q1 2014.

⁵⁾ Data do not cover the Autonomous Republic of Crimea and Sevastopol city.

**Показники Зведеного бюджету
України**

***Indicators of the Consolidated Budget
of Ukraine***



2.1. Доходи Зведеного бюджету України
2.1. Consolidated budget revenue of Ukraine

(тис. гривень)

(thsd. UAH)

	2012	2013	2014	
Податкові надходження	360 567 217,4	353 968 121,7	367 511 931,1	Tax receipts
<i>у тому числі:</i>				<i>including:</i>
Податки на доходи, податки на прибуток, податки на збільшення ринкової вартості	123 885 406,9	127 144 918,8	115 404 431,0	Taxes on revenue, taxes on income, taxes on market value increase
<i>у тому числі:</i>				<i>including:</i>
податок та збір на доходи фізичних осіб	68 092 388,4	72 151 072,4	75 202 945,3	personal income tax and charge
<i>з них:</i>				<i>of which:</i>
військовий збір	-	-	2 534 661,9	military charge
податок на прибуток підприємств	55 793 018,6	54 993 846,4	40 201 485,7	corporate profit tax
Податки на власність	685 186,3	576 699,5	398 915,9	Taxes on property
Збори та плата за спеціальне використання природних ресурсів	17 537 352,2	28 862 964,5	33 596 691,8	Fees for special use of natural resources
<i>з них:</i>				<i>of which:</i>
збір за спеціальне використання лісових ресурсів	316 757,5	354 656,1	623 883,4	fee for special use of forest resources
збір за спеціальне використання води	1 363 190,3	1 474 930,1	1 265 012,2	fee for special use of water
плата за користування надрами	3 271 598,2	14 225 339,8	19 620 441,3	fee for subsoil use
плата за землю	12 581 711,4	12 802 900,4	12 083 924,3	land tax
плата за використання інших природних ресурсів	4 094,8	5 138,1	3 430,6	fee for other natural sources use
Внутрішні податки на товари та послуги	177 255 572,4	164 937 494,7	184 123 833,8	Domestic taxes on goods and services
<i>у тому числі:</i>				<i>including:</i>
податок на додану вартість	138 826 824,1	128 269 307,9	139 024 258,9	value-added tax
акцизний податок з вироблених в Україні підакцизних товарів (продукції), включаючи особливий податок на операції з відчуження цінних паперів та операцій з деривативами	28 660 975,3	27 721 345,7	28 244 190,0	excise tax on goods (products) made in Ukraine, including special tax on securities disposal operations and derivatives operations

<i>Продовження (тис. гривень)</i>				<i>Continued (thsd. UAH)</i>
	2012	2013	2014	
акцизний податок з ввезених на митну територію України підакцизних товарів (продукції)	9 767 773,0	8 946 841,1	16 855 384,9	excise tax on imported goods (products) into the territory of Ukraine
Податки на міжнародну торгівлю та зовнішні операції	13 186 515,6	13 342 503,2	12 608 696,0	Taxes on international trade and external operations
<i>з них:</i>				<i>of which:</i>
ввізне мито	12 985 787,9	13 264 637,6	12 388 615,9	import duty
вивізне мито	200 770,3	77 865,6	220 080,1	export duty
Рентна плата, збори на паливно-енергетичні ресурси	17 654 293,6	5 700 264,0	5 987 511,8	Rent, energy resources charges
Місцеві податки і збори, включаючи нараховані до 1 січня 2011 року	5 456 915,1	7 314 096,7	8 055 639,5	Local taxes and charges, incl. accrued before January 1, 2011
Інші податки та збори	4 905 975,2	6 089 180,3	7 336 211,3	Other taxes and charges
<i>з них:</i>				<i>of which:</i>
екологічний податок фіксований	2 816 008,3	3 899 487,0	4 830 908,7	environmental tax
сільськогосподарський податок	130 969,3	130 282,4	122 244,0	fixed agricultural tax
Неподаткові надходження	80 923 315,5	84 981 018,9	80 612 762,7	Non-tax receipts
<i>у тому числі:</i>				<i>including:</i>
Доходи від власності та підприємницької діяльності	32 808 638,6	33 744 150,1	28 806 804,5	Property and entrepreneurial activity income
<i>з них:</i>				<i>of which:</i>
кошти, що перераховуються Національним банком України відповідно до Закону України "Про Національний банк України"	23 600 000,0	28 308 159,8	22 807 334,4	funds transferred by the National Bank of Ukraine according to the Law of Ukraine "On National Bank of Ukraine"
Адміністративні збори та платежі, доходи від некомерційної господарської діяльності	7 174 047,0	7 088 755,7	6 888 932,1	Administrative fees and charges, receipts from non-commercial economic activity
Інші неподаткові надходження	6 745 859,8	6 245 135,4	13 244 981,0	Other non-tax receipts

<i>Продовження (тис. гривень)</i>				<i>Continued (thsd. UAH)</i>
	2012	2013	2014	
Власні надходження бюджетних установ	34 194 770,2	37 902 977,7	31 672 045,0	Own-source revenues of budgetary institutions
Доходи від операцій з капіталом	2 985 765,0	1 636 963,9	2 015 788,1	Revenues from capital operations
<i>у тому числі:</i>				<i>including:</i>
Надходження від продажу основного капіталу	809 690,7	687 232,7	420 530,4	Receipts from fixed capital disposal
Надходження від реалізації державних запасів товарів	1 078 519,3	186 974,2	840 985,3	Receipts from disposal of the state inventories of goods
Кошти від продажу землі і нематеріальних активів	1 097 554,9	762 757,0	754 272,4	Receipts from disposal of land and intangible assets
Від урядів зарубіжних країн та міжнародних організацій	222 864,0	1 529 275,1	5 382 954,8	From foreign governments and international organizations
Цільові фонди	826 110,3	673 309,6	543 886,8	Special funds
<i>у тому числі:</i>				<i>including:</i>
Надходження до Фонду соціального захисту інвалідів	254 550,6	202 709,9	161 690,7	Receipts into the Fund for Social Protection of Disabled
Цільові фонди, утворені Верховною Радою Автономної Республіки Крим, органами місцевого самоврядування та місцевими органами виконавчої влади	571 559,7	470 599,7	382 196,1	Special funds established by the Verkhovna Rada of the Autonomous Republic of Crimea and other local government bodies and authorities
Всього доходів	445 525 272,1	442 788 689,3	456 067 323,5	Total revenue

2.2. Структура доходів Зведеного бюджету України

2.2. Consolidated budget revenue structure of Ukraine

(відсоток)

(percent)

	2012	2013	2014	
Всього доходів	100	100	100	Total revenue
Податкові надходження	80,9	79,9	80,6	Tax receipts
<i>у тому числі:</i>				<i>including:</i>
Податки на доходи, податки на прибуток, податки на збільшення ринкової вартості	27,8	28,7	25,3	Taxes on revenue, taxes on income, taxes on market value increase
<i>у тому числі:</i>				<i>including:</i>
податок та збір на доходи фізичних осіб	15,3	16,3	16,5	personal income tax and charge
<i>з них:</i>				<i>of which:</i>
військовий збір	-	-	0,6	military charge
податок на прибуток підприємств	12,5	12,4	8,8	corporate profit tax
Податки на власність	0,2	0,1	0,1	Taxes on property
Збори та плата за спеціальне використання природних ресурсів	3,9	6,5	7,3	Fees for special use of natural resources
<i>з них:</i>				<i>of which:</i>
збір за спеціальне використання лісових ресурсів	0,1	0,1	0,1	fee for special use of forest resources
збір за спеціальне використання води	0,3	0,3	0,3	fee for special use of water
плата за користування надрами	0,7	3,2	4,3	fee for special use of subsoil
плата за землю	2,8	2,9	2,6	land tax
плата за використання інших природних ресурсів	0,00	0,00	0,00	fee for other natural sources use
Внутрішні податки на товари та послуги	39,8	37,2	40,4	Domestic taxes on goods and services
<i>у тому числі:</i>				<i>including:</i>
податок на додану вартість	31,2	29,0	30,5	value-added tax
акцизний податок з вироблених в Україні підакцизних товарів (продукції), включаючи особливий податок на операції з відчуження цінних паперів та операцій з деривативами	6,4	6,3	6,2	excise tax on goods (products) made in Ukraine, including special tax on securities disposal operations and derivatives operations

<i>Продовження (відсоток)</i>				<i>Continued (percent)</i>
	2012	2013	2014	
Податки на міжнародну торгівлю та зовнішні операції	3,0	3,0	2,8	Taxes on international trade and external operations
<i>з них:</i>				<i>of which:</i>
ввізне мито	2,9	3,0	2,7	import duty
вивізне мито	0,05	0,02	0,00	export duty
Рентна плата, збори на паливно-енергетичні ресурси	4,0	1,3	1,3	Rent, energy resources charges
Місцеві податки і збори, включаючи нараховані до 1 січня 2011 року	1,2	1,7	1,8	Local taxes and charges, incl. accrued taxes before January 1, 2011
Інші податки та збори	1,1	1,4	1,6	Other taxes and charges
<i>з них:</i>				<i>of which:</i>
екологічний податок фіксований сільськогосподарський податок	0,6	0,9	1,1	environmental tax
податок	0,03	0,03	0,00	fixed agricultural tax
Неподаткові надходження	18,2	19,2	17,7	Non-tax receipts
<i>у тому числі:</i>				<i>including:</i>
Доходи від власності та підприємницької діяльності	7,4	7,6	6,3	Property and entrepreneurial activity income
<i>з них:</i>				<i>of which:</i>
кошти, що перераховуються Національним банком України відповідно до Закону України "Про Національний банк України"	5,3	6,4	5,0	funds transferred by the National Bank of Ukraine according to the Law of Ukraine "On National Bank of Ukraine"
Адміністративні збори та платежі, доходи від некомерційної господарської діяльності	1,6	1,6	1,5	Administrative fees and charges, receipts from non-commercial economic activity
Інші неподаткові надходження	1,5	1,4	2,9	Other non-tax receipts
Власні надходження бюджетних установ	7,7	8,6	6,9	Own-source revenues of budgetary institutions
Доходи від операцій з капіталом	0,7	0,4	0,4	Revenues from capital operations
<i>у тому числі:</i>				<i>including:</i>
Надходження від продажу основного капіталу	0,2	0,2	0,1	Receipts from fixed capital disposal

<i>Продовження (відсоток)</i>				<i>Continued (percent)</i>
	2012	2013	2014	
Надходження від реалізації державних запасів товарів	0,2	0,04	0,2	Receipts from disposal of the state inventories of goods
Кошти від продажу землі і нематеріальних активів	0,2	0,2	0,2	Receipts from disposal of land and intangible assets
Від урядів зарубіжних країн та міжнародних організацій	0,1	0,3	1,2	From foreign governments and international organizations
Цільові фонди	0,2	0,2	0,1	Special funds
<i>у тому числі:</i>				<i>including:</i>
Надходження до Фонду соціального захисту інвалідів	0,1	0,1	0,04	Receipts into the Fund for Social Protection of Disabled
Цільові фонди, утворені Верховною Радою Автономної Республіки Крим, органами місцевого самоврядування та місцевими органами виконавчої влади	0,1	0,1	0,1	Special funds established by the Verkhovna Rada of the Autonomous Republic of Crimea and other local government bodies and authorities

2.3. Видатки Зведеного бюджету України
2.3. Consolidated budget expenditure of Ukraine

(тис.гривень)

(thsd. UAH)

	2012	2013	2014	
Загальнодержавні функції	54 590 206,4	61 702 225,6	76 845 869,0	General public services
<i>в тому числі:</i>				<i>including:</i>
Вищі органи державного управління, органи місцевої влади та місцевого самоврядування, фінансова та зовнішньополітична діяльність	20 788 404,5	21 659 439,2	20 254 666,7	Superior government bodies, local government bodies and authorities, financial and external activity
<i>з них:</i>				<i>of which:</i>
фінансова та фіскальна діяльність	7 344 249,7	7 689 765,9	6 499 575,4	financial and fiscal activity
зовнішньополітична діяльність	1 361 127,9	1 174 898,2	1 241 185,5	external activity
Інші загальні функції державного управління	2 800 693,1	2 955 478,4	2 473 796,3	Other general services of the government
<i>з них:</i>				<i>of which:</i>
загальнодержавне планування та статистика	777 854,7	818 908,0	679 882,8	general government planning and statistics
Фундаментальні та прикладні дослідження і розробки у сфері державного управління	3 694 671,5	3 756 023,0	3 267 080,6	Basic and applied researches and developments in public administration
Проведення виборів та референдумів	2 050 638,4	159 155,1	1 415 737,3	Conducting elections and referendums
Обслуговування боргу	25 191 382,5	33 172 129,8	49 434 588,1	Debt servicing
Оборона	14 486 944,4	14 844 361,6	27 365 464,0	Defence
<i>з них:</i>				<i>of which:</i>
Військова оборона	11 591 050,8	11 859 002,9	24 375 122,1	Military defence
Цивільна оборона	612 251,6	518 648,3	445 179,7	Civil defence
Військова освіта	856 080,4	925 059,0	913 708,5	Military education
Громадський порядок, безпека та судова влада	36 681 170,8	39 409 249,5	44 864 567,3	Public order, security and judiciary
<i>з них:</i>				<i>of which:</i>
Діяльність із забезпечення громадського порядку, боротьби із злочинністю та охорона державного кордону	16 020 602,2	16 312 859,2	22 085 489,3	Providing public order, counteraction criminality and state border protection

<i>Продовження (тис. гривень)</i>				<i>Continued (thsd. UAH)</i>
	2012	2013	2014	
Протипожежний захист та рятування	4 082 391,4	4 408 095,1	4 515 205,0	Fire protection and rescue
Судова влада	4 300 855,4	4 772 238,6	4 996 163,7	Judiciary
Кримінально-виконавча система та виправні заходи	2 886 100,1	2 994 860,9	2 897 294,3	Criminal-executive system and penitentiary measures
Діяльність у сфері безпеки держави	3 914 770,3	4 246 525,8	4 277 074,7	State defence activity Supervision over the laws adherence and representing functions in court
Нагляд за додержанням законів та представницькі функції в суді	2 896 882,9	3 556 551,9	2 810 601,6	
Економічна діяльність	62 377 434,4	50 757 829,2	43 637 572,6	Economic affairs
<i>у тому числі:</i>				<i>including:</i>
Загальна економічна, торговельна та трудова діяльність	3 449 895,1	1 490 398,9	783 487,6	General economic, trade and labour affairs
Сільське господарство, лісове господарство та мисливство, рибне господарство	7 486 339,8	7 705 118,6	5 868 382,7	Agriculture, forestry, hunting and fishing
Паливно-енергетичний комплекс	17 448 494,7	15 421 526,0	9 339 125,6	Fuel and energy complex
<i>з них:</i>				<i>of which:</i>
вугільна галузь та інші галузі з видобутку твердого палива	12 835 749,8	15 020 160,5	9 117 617,1	coal and other solid mineral fuels petroleum and natural gas
нафтогазова галузь	4 078 392,5	32 320,6	3 355,7	
електроенергетична галузь	305 937,8	242 607,3	107 199,7	electric power industry
Інша промисловість та будівництво	1 249 658,8	505 471,8	342 510,7	Other industry and construction
<i>з них:</i>				<i>of which:</i>
будівництво	168 317,6	206 627,9	186 930,2	construction
Транспорт	16 700 894,3	17 893 174,2	18 776 710,3	Transport
Зв'язок, телекомунікації та інформатика	200 331,3	185 585,7	189 594,5	Communication, telecommunication and informatics
Інші галузі економіки	6 996 274,6	1 100 775,8	2 948 471,4	Other economic sectors
Фундаментальні та прикладні дослідження і розробки в галузях економіки	1 289 161,7	962 498,7	842 914,4	Basic and applied reseaches and developments in economic sectors
Інша економічна діяльність	7 556 384,0	5 493 279,6	4 546 375,3	Other economic affairs

Продовження
(тис. гривень)

Continued
(thsd. UAH)

	2012	2013	2014	
Охорона навколишнього природного середовища	5 297 929,3	5 594 185,5	3 481 749,6	Environmental protection
Житлово-комунальне господарство	20 059 570,9	7 704 695,0	17 808 514,1	Housing and utilities
Охорона здоров'я	58 453 930,7	61 568 770,9	57 150 071,1	Health
Духовний та фізичний розвиток	13 639 627,5	13 661 184,1	13 857 672,8	Cultural and physical development
Освіта	101 560 947,2	105 538 701,6	100 109 534,0	Education
Соціальний захист та соціальне забезпечення	125 306 899,9	145 062 606,7	138 004 683,3	Social protection and social security
<i>у тому числі:</i>				<i>including:</i>
Соціальний захист на випадок непрацездатності	6 604 826,8	7 682 339,9	7 960 507,6	Social protection in case of disability
Соціальний захист пенсіонерів	68 279 552,2	87 263 770,7	79 812 809,0	Social protection for retirees
Соціальний захист ветеранів війни та праці	5 273 295,2	4 887 132,0	4 689 342,1	Social protection for war and labour veterans
Соціальний захист сім'ї, дітей та молоді	29 877 887,2	35 710 827,9	36 399 355,3	Social protection for families, children and youth
Соціальний захист безробітних	397 065,1	254 222,1	55 569,4	Social protection for unemployed
Допомога у вирішенні житлового питання	3 601 424,5	2 681 347,8	2 599 136,7	Housing assistance
Соціальний захист інших категорій населення	10 324 235,1	5 737 014,3	5 571 721,2	Social protection for other categories of population
Фундаментальні та прикладні дослідження і розробки у сфері соціального захисту	21 539,7	20 748,4	19 765,3	Basic and applied reseaches and developments in social protection
Інша діяльність у сфері соціального захисту	927 074,0	825 203,7	896 476,8	Other activity in social protection
Всього видатків	492 454 661,5	505 843 809,6	523 125 697,8	Total expenditure
Кредитування	3 856 301,3	535 177,9	4 972 084,7	Net lending
Перевищення видатків над доходами (дефіцит)	50 785 690,7	63 590 298,3	72 030 459,1	Expenditure exceeding over revenue (deficit)

2.4. Структура видатків Зведеного бюджету України

2.4. Consolidated budget expenditure structure of Ukraine

(відсоток)

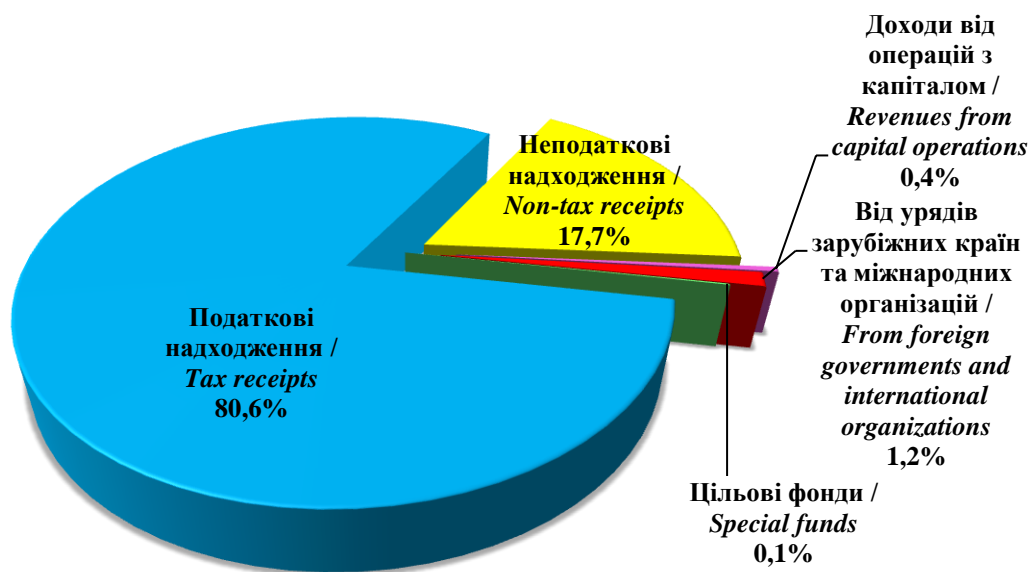
(percent)

	2012	2013	2014	
Всього видатків	100	100	100	Total expenditure
Загальнодержавні функції	11,1	12,2	14,7	General public services
<i>у тому числі:</i>				<i>including:</i>
Вищі органи державного управління, органи місцевої влади та місцевого самоврядування, фінансова та зовнішньополітична діяльність	4,2	4,3	3,9	Superior government bodies, local government bodies and authorities, financial and external activity
<i>з них:</i>				<i>of which:</i>
фінансова та фіскальна діяльність	1,5	1,5	1,2	financial and fiscal activity
зовнішньополітична діяльність	0,3	0,2	0,2	external activity
Інші загальні функції державного управління	0,6	0,6	0,5	Other general services of the government
<i>з них:</i>				<i>of which:</i>
загальнодержавне планування та статистика	0,2	0,2	0,1	general government planning and statistics
Фундаментальні та прикладні дослідження і розробки у сфері державного управління	0,8	0,7	0,6	Basic and applied researches and developments in public administration
Проведення виборів та референдумів	0,4	0,03	0,3	Conducting elections and referendums
Обслуговування боргу	5,1	6,6	9,4	Debt servicing
Оборона	2,9	2,9	5,2	Defence
<i>з них:</i>				<i>of which:</i>
Військова оборона	2,4	2,3	4,7	Military defence
Цивільна оборона	0,1	0,1	0,1	Civil defence
Військова освіта	0,2	0,2	0,2	Military education
Громадський порядок, безпека та судова влада	7,4	7,8	8,6	Public order, security and judiciary
<i>з них:</i>				<i>of which:</i>
Діяльність із забезпечення громадського порядку, боротьби із злочинністю та охорона державного кордону	3,3	3,2	4,2	Providing public order, counteraction criminality and state border protection
Протипожежний захист та рятування	0,8	0,9	0,9	Fire protection and rescue

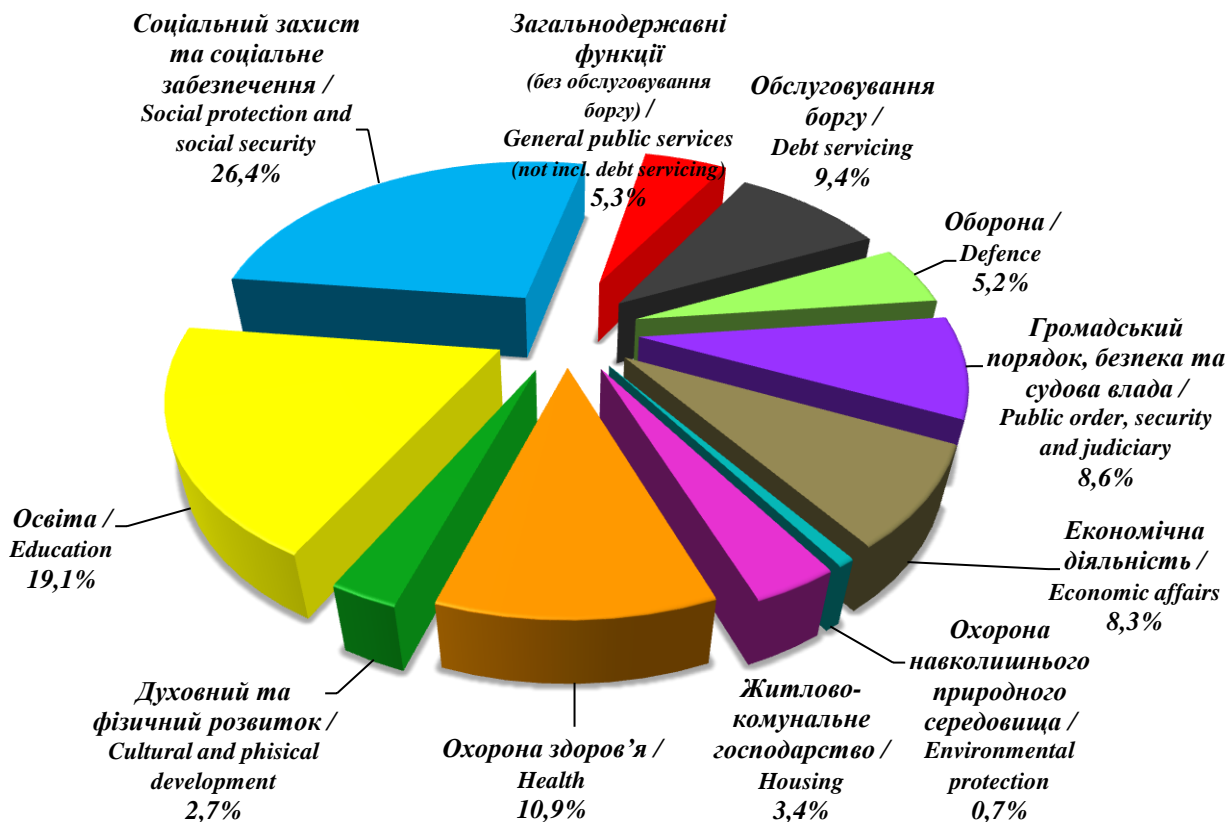
<i>Продовження (відсоток)</i>				<i>Continued (percent)</i>
	2012	2013	2014	
Судова влада	0,9	0,9	1,0	Judiciary
Кримінально-виконавча система та виправні заходи	0,6	0,6	0,6	Criminal-executive system and penitentiary measures
Діяльність у сфері безпеки держави	0,8	0,8	0,8	State defence activity
Нагляд за додержанням законів та представницькі функції в суді	0,6	0,7	0,5	Supervision over the laws adherence and representing functions in court
Економічна діяльність	12,7	10,0	8,3	Economic affairs
<i>у тому числі:</i>				<i>including:</i>
Загальна економічна, торговельна та трудова діяльність	0,7	0,3	0,1	General economic, trade and labour affairs
Сільське господарство, лісове господарство та мисливство, рибне господарство	1,5	1,5	1,1	Agriculture, forestry, hunting and fishing
Паливно-енергетичний комплекс	3,5	3,0	1,8	Fuel and energy complex
<i>з них:</i>				<i>of which:</i>
вугільна галузь та інші галузі з видобутку твердого палива	2,6	3,0	1,7	coal and other solid mineral fuels
нафтогазова галузь	0,8	0,01	0,00	petroleum and natural gas
електроенергетична галузь	0,1	0,05	0,02	electric power industry
Інша промисловість та будівництво	0,3	0,1	0,1	Other industry and construction
<i>з них:</i>				<i>of which:</i>
будівництво	0,03	0,04	0,04	construction
Транспорт	3,4	3,5	3,6	Transport
Зв'язок, телекомунікації та інформатика	0,04	0,04	0,04	Communication, telecommunication and informatics
Інші галузі економіки	1,4	0,2	0,6	Other economic sectors
Фундаментальні та прикладні дослідження і розробки в галузях економіки	0,3	0,2	0,2	Basic and applied researches and developments in economic sectors
Інша економічна діяльність	1,5	1,1	0,9	Other economic affairs
Охорона навколишнього природного середовища	1,1	1,1	0,7	Environmental protection
Житлово-комунальне господарство	4,1	1,5	3,4	Housing and utilities

<i>Продовження (відсоток)</i>				<i>Continued (percent)</i>
	2012	2013	2014	
Охорона здоров'я	11,9	12,2	10,9	Health
Духовний та фізичний розвиток	2,8	2,7	2,7	Cultural and physical development
Освіта	20,6	20,9	19,1	Education
Соціальний захист та соціальне забезпечення	25,4	28,7	26,4	Social protection and social security
<i>у тому числі:</i>				<i>including:</i>
Соціальний захист на випадок непрацездатності	1,3	1,5	1,5	Social protection in case of disability
Соціальний захист пенсіонерів	13,9	17,3	15,3	Social protection for retirees
Соціальний захист ветеранів війни та праці	1,1	1,0	0,9	Social protection for war and labour veterans
Соціальний захист сім'ї, дітей та молоді	6,1	7,1	7,0	Social protection for families, children and youth
Соціальний захист безробітних	0,1	0,1	0,01	Social protection for unemployed
Допомога у вирішенні житлового питання	0,7	0,5	0,5	Housing assistance
Соціальний захист інших категорій населення	2,1	1,1	1,1	Social protection for other categories of population
Фундаментальні та прикладні дослідження і розробки у сфері соціального захисту	0,00	0,00	0,00	Basic and applied reseaches and developments in social protection
Інша діяльність у сфері соціального захисту	0,2	0,2	0,2	Other activity in social protection

Діаграма 3 / Diagram 3
Структура доходів Зведеного бюджету України у 2014 році
Consolidated budget revenue structure of Ukraine in 2014



Діаграма 4 / Diagram 4
Структура видатків Зведеного бюджету України у 2014 році
Consolidated budget expenditure structure of Ukraine in 2014



**2.5. Кредитування Зведеного бюджету України
за функціональною класифікацією видатків та кредитування**

**2.5. Consolidated budget net lending of Ukraine
by functional classification of expenditure and lending**

(тис. гривень)

(thsd. UAH)

	2012	2013	2014	
Громадський порядок, безпека та судова влада	1 389,6	-	-	Public order, security and judiciary
<i>у тому числі:</i>				<i>including:</i>
Протипожежний захист та рятування	1 389,6	-	-	Fire protection and rescue
Економічна діяльність	3 457 739,5	79 666,3	4 576 268,2	Economic affairs
<i>у тому числі:</i>				<i>including:</i>
Загальна економічна, торговельна та трудова діяльність	1 565,7	810,9	631,7	General economic, trade and labour affairs
Сільське господарство, лісове господарство та мисливство, рибне господарство	1 754 320,4	-444 494,80	-198 309,9	Agriculture, forestry, hunting and fishing
Паливно-енергетичний комплекс	651 678,2	1 992 034,0	2 401 356,5	Fuel and energy complex
<i>з них:</i>				<i>of which:</i>
вугільна галузь та інші галузі з видобутку твердого палива	-245,5	-1 914,8	-1 437,0	coal and other solid mineral fuels
електроенергетична галузь		1 040 778,1	1 856 008,3	electric power industry
Транспорт	2 545 376,4	2 678 630,3	2 027 438,1	Transport
<i>з них:</i>				<i>of which:</i>
дорожнє господарство	-	2 677 666,3	2 027 438,1	road economy
Інші галузі економіки	-193 776,5	-3 740 420,6	-37 092,7	Other economic sectors
Інша економічна діяльність	-1 301 424,7	-406 893,5	382 244,7	Other economic affairs
Житлово-комунальне господарство	320 887,7	350 042,4	322 632,2	Housing and utilities
Освіта	494,5	2 055,0	95,5	Education
Соціальний захист та соціальне забезпечення	75 790,1	103 414,2	73 088,7	Social protection and social security
<i>з них:</i>				<i>of which:</i>
Допомога у вирішенні житлового питання	75 790,1	103414,2	73088,7	Housing assistance
Всього кредитування	3 856 301,3	535 177,9	4 972 084,7	Total net lending

2.6. Доходи Зведеного бюджету України за видами бюджетів
2.6. Consolidated budget revenue of Ukraine by type of budget

(тис. гривень / thsd. UAH)

Доходи / Revenue	Види бюджетів / Type of budget	зведений бюджет / consolidated budget	у тому числі: / including:							
			державний / state	республіканський, обласні, міські (міст Києва та Севастополя) / republican, regional, city's (Kyiv and Sevastopol)	міст республіканського (АРК), обласного підпорядкування / cities of republican, regional subordination	районні / of districts	міст районного підпорядкування / cities of district's subordination	селищні / of townships	сільські / of villages	
Всього доходів / Total revenue										
		2012	445 525 272,1	344 711 445,1	38 407 422,9	40 636 459,2	9 441 580,6	2 721 713,6	2 806 612,2	6 800 038,5
		2013	442 788 689,3	337 617 619,3	39 627 102,6	42 933 104,4	9 906 526,5	2 835 642,5	2 864 042,1	7 004 651,8
		2014	456 067 323,5	354 966 248,4	38 335 549,4	40 274 552,0	9 960 192,6	2 839 787,0	2 551 478,8	7 139 515,3
у тому числі: / including:										
Податкові надходження / Tax receipts										
		2012	360 567 217,4	274 715 185,1	32 020 240,5	35 406 672,3	7 964 148,5	2 357 094,0	2 301 517,9	5 802 359,1
		2013	353 968 121,7	262 777 051,6	33 427 849,8	37 944 548,9	8 502 372,6	2 508 267,5	2 482 283,9	6 325 747,3
		2014	367 511 931,1	280 178 261,5	31 315 193,6	35 905 862,3	8 716 266,9	2 540 351,9	2 286 610,3	6 569 384,7
у тому числі: / including:										
Податки на доходи, податки на прибуток, податки на збільшення ринкової вартості / Taxes on revenue, taxes on income, taxes on market value increase										
		2012	123 885 406,9	62 376 117,8	24 497 214,0	24 783 175,5	7 925 206,5	1 199 533,1	1 034 824,2	2 069 335,8
		2013	127 144 918,8	61 883 452,8	26 094 948,2	26 174 918,2	8 435 570,4	1 248 630,8	1 089 117,6	2 218 280,6
		2014	115 404 431,0	52 587 713,7	24 988 997,8	24 521 020,8	8 701 867,7	1 256 924,2	1 027 900,3	2 320 006,6
у тому числі: / including:										

Продовження / Continued

(тис. гривень / thsd. UAH)

Доходи / Revenue	Види бюджетів / Type of budget	зведений бюджет / consolidated budget	у тому числі: / including:						
			державний / state	республіканський, обласні, міські (міст Києва та Севастополя) / republican, regional, city's (Kyiv and Sevastopol)	міст республіканського (АРК), обласного підпорядкування / cities of republican, regional subordination	районні / of districts	міст районного підпорядкування / cities of district's subordination	селищні / of townships	сільські / of villages
податок та збір на доходи фізичних осіб / personal income tax and charge									
	2012	68 092 388,4	7 026 372,3	24 339 641,3	24 541 727,1	7 907 787,7	1 189 589,0	1 026 948,2	2 060 322,8
	2013	72 151 072,4	7 565 037,3	25 879 357,7	25 743 873,8	8 423 397,0	1 237 602,3	1 085 745,6	2 216 058,7
	2014	75 202 945,3	12 645 767,2	24 888 016,8	24 388 033,9	8 692 084,4	1 248 692,0	1 023 877,7	2 316 473,2
податок на прибуток підприємств / corporate profit tax									
	2012	55 793 018,6	55 349 745,5	157 572,8	241 448,4	17 418,7	9 944,1	7 876,0	9 013,0
	2013	54 993 846,4	54 318 415,5	215 590,6	431 044,5	12 173,5	11 028,5	3 372,0	2 221,9
	2014	40 201 485,7	39 941 946,5	100 981,0	132 986,9	9 783,2	8 232,2	4 022,6	3 533,3
Податки на власність / Taxes on property									
	2012	685 186,3	-	325 520,8	198 141,6	0,9	39 409,0	25 239,0	96 875,1
	2013	576 699,5	-	275 768,9	174 941,9	214,1	29 830,5	20 271,1	75 673,0
	2014	398 915,9	-	189 516,2	111 315,5	152,1	22 350,4	13 957,4	61 624,4
Збори та плата за спеціальне використання природних ресурсів / Fees for special use of natural resources									
	2012	17 537 352,2	2 293 246,7	4 618 295,9	6 715 213,3	32 644,1	495 936,1	735 415,0	2 646 601,2
	2013	28 862 964,5	13 860 041,0	3 931 476,5	6 858 754,7	51 700,7	517 164,8	776 752,4	2 867 074,3
	2014	33 596 691,8	19 036 130,7	4 058 702,4	6 322 162,1	12 810,0	538 251,4	673 095,3	2 955 540,0

Продовження / Continued

(тис. гривень / thsd. UAH)

Доходи / Revenue	Види бюджетів / Type of budget	зведений бюджет / consolidated budget	у тому числі: / including:						
			державний / state	республіканський, обласні, міські (міст Києва та Севастополя) / republican, regional, city's (Kyiv and Sevastopol)	міст республіканського (АРК), обласного підпорядкування / cities of republican, regional subordination	районні / of districts	міст районного підпорядкування / cities of district's subordination	селищні / of townships	сільські / of villages
з них: / of which:									
збір за спеціальне використання лісових ресурсів / fee for special use of forest resources									
	2012	316 757,5	103 110,9	104 204,7	1 413,2	138,9	3 623,6	15 602,3	88 664,0
	2013	354 656,1	113 116,8	114 239,8	2 650,5	465,5	4 136,3	14 683,5	105 363,7
	2014	623 883,4	206 516,6	208 225,9	4 265,3	598,4	6 818,5	23 854,5	173 604,2
збір за спеціальне використання води / fee for special use of water									
	2012	1 363 190,3	669 674,9	669 683,9	13 140,2	6 017,1	293,7	1 941,8	2 438,7
	2013	1 474 930,1	726 699,3	726 696,3	12 165,1	5 806,5	331,1	1 898,4	1 333,4
	2014	1 265 012,2	630 539,2	630 558,3	2 543,7	1 041,4	38,3	206,7	84,6
плата за користування надрами / fee for subsoil use									
	2012	3 271 598,2	1 520 460,9	1 482 167,5	44 166,1	26 488,0	17 218,6	22 686,6	158 410,4
	2013	14 225 339,8	13 020 224,9	978 676,0	36 013,3	23 050,5	11 084,7	17 517,6	138 772,8
	2014	19 620 441,3	18 199 074,9	1 292 604,5	15 550,8	11 170,2	7 263,4	8 816,7	85 960,9
плата за землю / land tax									
	2012	12 581 711,4	-	2 358 145,0	6 656 493,9	-	474 800,2	695 184,2	2 397 088,1
	2013	12 802 900,4	-	2 106 726,3	6 807 925,9	22 378,2	501 612,7	742 652,9	2 621 604,4
	2014	12 083 924,3	-	1 923 883,2	6 299 802,4	-	524 131,1	640 217,3	2 695 890,3

Продовження / Continued

(тис. гривень / thsd. UAH)

Доходи / Revenue	Види бюджетів / Type of budget	зведений бюджет / consolidated budget	у тому числі: / including:						
			державний / state	республіканський, обласні, міські (міст Києва та Севастополя) / republican, regional, city's (Kyiv and Sevastopol)	міст республіканського (АРК), обласного підпорядкування / cities of republican, regional subordination	районні / of districts	міст районного підпорядкування / cities of district's subordination	селищні / of townships	сільські / of vilages
Внутрішні податки на товари та послуги / Domestic taxes on goods and services									
	2012	177 255 572,4	176 012 463,4	1 243 109,0	-	-	-	-	-
	2013	164 937 494,7	163 578 798,5	1 358 696,2	-	-	-	-	-
	2014	184 123 833,8	183 965 103,2	158 730,5	-	-	-	-	-
у тому числі: / including:									
податок на додану вартість / value-added tax									
	2012	138 826 824,1	138 826 824,1	-	-	-	-	-	-
	2013	128 269 307,9	128 269 307,9	-	-	-	-	-	-
	2014	139 024 258,9	139 024 258,9	-	-	-	-	-	-
акцизний податок з вироблених в Україні підакцизних товарів (продукції), включаючи особливий податок на операції з відчуження цінних паперів та операцій з деривативами / excise tax on goods (products) made in Ukraine, including special tax on securities disposal operations and derivatives operations									
	2012	28 660 975,3	27 417 866,3	1 243 109,0	-	-	-	-	-
	2013	27 721 345,7	26 362 649,5	1 358 696,2	-	-	-	-	-
	2014	28 244 190,0	28 085 459,5	158 730,5	-	-	-	-	-
акцизний податок з ввезених на митну територію України підакцизних товарів (продукції) / excise tax on imported goods (products) into the territory of Ukraine									
	2012	9 767 773,0	9 767 773,0	-	-	-	-	-	-
	2013	8 946 841,1	8 946 841,1	-	-	-	-	-	-
	2014	16 855 384,9	16 855 384,9	-	-	-	-	-	-

Продовження / Continued

(тис. гривень / thsd. UAH)

Доходи / Revenue	Види бюджетів / Type of budget	зведений бюджет / consolidated budget	у тому числі: / including:							
			державний / state	республіканський, обласні, міські (міст Києва та Севастополя) / republican, regional, city's (Kyiv and Sevastopol)	міст республіканського (АРК), обласного підпорядкування / cities of republican, regional subordination	районні / of districts	міст районного підпорядкування / cities of district's subordination	селищні / of townships	сільські / of vilages	
Податки на міжнародну торгівлю та зовнішні операції / Taxes on international trade and external operations										
		2012	13 186 515,6	13 186 515,6	-	-	-	-	-	-
		2013	13 342 503,2	13 342 503,2	-	-	-	-	-	-
		2014	12 608 696,0	12 608 696,0	-	-	-	-	-	-
з них: / of which:										
ввізне мито / import duty										
		2012	12 985 787,9	12 985 787,9	-	-	-	-	-	-
		2013	13 264 637,6	13 264 637,6	-	-	-	-	-	-
		2014	12 388 615,9	12 388 615,9	-	-	-	-	-	-
вивізне мито / export duty										
		2012	200 770,3	200 770,3	-	-	-	-	-	-
		2013	77 865,6	77 865,6	-	-	-	-	-	-
		2014	220 080,1	220 080,1	-	-	-	-	-	-
Рентна плата, збори на паливно-енергетичні ресурси / Rent, energy resources charges										
		2012	17 654 293,6	17 654 293,6	-	-	-	-	-	-
		2013	5 700 264,0	5 700 264,0	-	-	-	-	-	-
		2014	5 987 511,8	5 987 511,8	-	-	-	-	-	-

Продовження / Continued

(тис. гривень / thsd. UAH)

Доходи / Revenue	Види бюджетів / Type of budget	зведений бюджет / consolidated budget	у тому числі: / including:						
			державний / state	республіканський, обласні, міські (міст Києва та Севастополя) / republican, regional, city's (Kyiv and Sevastopol)	міст республіканського (АРК), обласного підпорядкування / cities of republican, regional subordination	районні / of districts	міст районного підпорядкування / cities of district's subordination	селищні / of townships	сільські / of villages
Місцеві податки і збори, включаючи нараховані до 1 січня 2011 року / Local taxes and charges, incl. accrued before January 1, 2011									
	2012	5 456 915,1	-	833 731,7	3 206 488,8	6 216,6	423 355,2	351 030,3	636 092,5
	2013	7 314 096,7	-	1 279 094,6	4 219 421,7	13 856,2	531 064,9	445 086,3	825 572,9
	2014	8 055 639,5	-	1 544 222,3	4 538 544,1	1 411,9	587 049,6	454 039,2	930 372,4
Інші податки та збори / Other taxes and charges									
	2012	4 905 975,2	3 192 548,0	502 369,1	503 653,2	80,5	198 860,6	155 009,4	353 454,6
	2013	6 089 180,3	4 411 992,1	487 865,3	516 512,3	1 031,2	181 576,4	151 056,5	339 146,5
	2014	7 336 211,3	5 993 106,0	375 024,4	412 819,8	25,3	135 776,4	117 618,1	301 841,4
з них: / of which:									
екологічний податок / environmental tax									
	2012	2 816 008,3	1 263 566,1	493 516,0	490 723,0	62,2	193 196,4	144 172,2	230 772,4
	2013	3 899 487,0	2 364 926,5	484 059,0	510 476,2	315,9	179 213,8	141 205,3	219 290,2
	2014	4 830 908,7	3 614 481,0	373 766,8	411 662,0	23,9	133 132,4	108 412,0	189 430,6
фіксований сільськогосподарський податок / fixed agricultural tax									
	2012	130 969,3	-	29,0	614,7	18,3	2 075,4	9 086,6	119 145,4
	2013	130 282,4	-	10,7	653,6	714,9	2 114,6	9 007,3	117 781,3
	2014	122 244,0	-	8,2	474,1	1,3	2 185,5	8 398,7	111 176,2

Продовження / Continued

(тис. гривень / thsd. UAH)

Доходи / Revenue	Види бюджетів / Type of budget	зведений бюджет / consolidated budget	у тому числі: / including:						
			державний / state	республіканський, обласні, міські (міст Києва та Севастополя) / republican, regional, city's (Kyiv and Sevastopol)	міст республіканського (АРК), обласного підпорядкування / cities of republican, regional subordination	районні / of districts	міст районного підпорядкування / cities of district's subordination	селищні / of townships	сільські / of villages
Неподаткові надходження /									
Non-tax receipts									
	2012	80 923 315,5	68 287 617,3	5 651 127,0	4 119 539,0	1 426 186,0	259 522,3	361 904,0	817 419,8
	2013	84 981 018,9	72 853 174,2	5 631 017,7	4 091 377,9	1 376 867,6	235 211,5	239 532,5	553 837,6
	2014	80 612 762,7	68 355 242,5	6 448 580,2	3 697 173,2	1 229 027,0	215 985,5	201 623,7	465 130,5
у тому числі: / including:									
Доходи від власності та підприємницької діяльності /									
Property and entrepreneurial activity income									
	2012	32 808 638,6	32 200 473,9	238 093,4	194 955,8	37 297,4	28 474,7	25 438,6	83 904,9
	2013	33 744 150,1	33 288 234,3	179 091,8	139 917,1	30 060,0	16 473,9	18 323,7	72 049,3
	2014	28 806 804,5	28 469 324,5	157 811,0	84 862,8	24 086,9	8 431,6	11 530,0	50 757,8
кошти, що перераховуються Національним банком України відповідно до Закону України "Про Національний банк України" /									
funds transferred by the National Bank of Ukraine according to the Law of Ukraine "On National Bank of Ukraine"									
	2012	23 600 000,0	23 600 000,0	-	-	-	-	-	-
	2013	28 308 159,8	28 308 159,8	-	-	-	-	-	-
	2014	22 807 334,4	22 807 334,4	-	-	-	-	-	-
Адміністративні збори та платежі, доходи від некомерційної господарської діяльності /									
Administrative fees and charges, receipts from non-commercial economic activity									
	2012	7 174 047,0	5 435 852,7	1 093 370,7	539 713,9	24 096,3	31 031,4	20 450,6	29 531,4
	2013	7 088 755,7	5 163 787,1	1 324 291,5	496 672,8	23 486,1	29 307,0	20 174,9	31 036,2
	2014	6 888 932,1	5 305 655,8	1 035 611,4	449 412,9	21 606,6	28 666,8	18 281,6	29 697,0

Продовження / Continued

(тис. гривень / thsd. UAH)

Доходи / Revenue	Види бюджетів / Type of budget	зведений бюджет / consolidated budget	у тому числі: / including:						
			державний / state	республіканський, обласні, міські (міст Києва та Севастополя) / republican, regional, city's (Kyiv and Sevastopol)	міст республіканського (АРК), обласного підпорядкування / cities of republican, regional subordination	районні / of districts	міст районного підпорядкування / cities of district's subordination	селищні / of townships	сільські / of villages
Інші неподаткові надходження / <i>Other non-tax receipts</i>									
	2012	6 745 859,8	5 950 117,0	298 029,3	363 231,3	25 010,7	17 844,4	38 227,1	53 399,9
	2013	6 245 135,4	5 369 207,7	330 979,3	393 222,9	26 450,5	21 942,1	38 021,2	65 311,7
	2014	13 244 981,0	12 496 295,6	240 756,5	351 566,6	29 121,8	25 446,2	24 324,5	77 469,8
Власні надходження бюджетних установ / <i>Own-source revenues of budgetary institutions</i>									
	2012	34 194 770,2	24 701 173,8	4 021 633,7	3 021 638,0	1 339 781,7	182 171,8	277 787,6	650 583,6
	2013	37 902 977,7	29 031 945,1	3 796 655,1	3 061 565,0	1 296 870,9	167 488,5	163 012,6	385 440,5
	2014	31 672 045,0	22 083 966,6	5 014 401,4	2 811 330,9	1 154 211,6	153 440,9	147 487,7	307 206,0
Доходи від операцій з капіталом / <i>Revenues from capital operations</i>									
	2012	2 985 765,0	1 231 443,6	491 630,5	885 423,6	31 739,8	94 811,3	127 320,3	123 395,7
	2013	1 636 963,9	255 408,5	355 314,0	708 016,9	18 241,6	85 446,5	129 245,1	85 291,3
	2014	2 015 788,1	888 099,0	315 389,8	582 287,5	12 339,2	78 480,0	58 101,1	81 091,5
<i>з них: / of which:</i>									
Надходження від продажу основного капіталу / <i>Receipts from fixed capital disposal</i>									
	2012	809 690,7	42 172,9	322 019,2	374 699,0	23 914,5	18 397,0	12 930,3	15 557,9
	2013	687 232,7	34 497,1	294 730,8	304 381,7	16 491,0	14 839,0	9 908,6	12 384,5
	2014	420 530,4	27 891,2	125 053,1	232 236,7	11 533,6	8 747,9	4 368,4	10 699,5

Продовження / Continued

(тис. гривень / thsd. UAH)

Доходи / Revenue	Види бюджетів / Type of budget	зведений бюджет / consolidated budget	у тому числі: / including:						
			державний / state	республіканський, обласні, міські (міст Києва та Севастополя) / republican, regional, city's (Kyiv and Sevastopol)	міст республіканського (АРК), обласного підпорядкування / cities of republican, regional subordination	районні / of districts	міст районного підпорядкування / cities of district's subordination	селищні / of townships	сільські / of villages
Надходження від реалізації державних запасів товарів / Receipts from disposal of the state inventories of goods									
	2012	1 078 519,3	1 078 519,3	-	-	-	-	-	-
	2013	186 974,2	186 974,2	-	-	-	-	-	-
	2014	840 985,3	840 985,3	-	-	-	-	-	-
Кошти від продажу землі і нематеріальних активів / Receipts from disposal of land and intangible assets									
	2012	1 097 554,9	110 751,4	169 611,2	510 724,6	7 825,4	76 414,4	114 390,0	107 837,9
	2013	762 757,0	33 937,2	60 583,2	403 635,2	1 750,6	70 607,5	119 336,6	72 906,7
	2014	754 272,4	19 222,4	190 336,6	350 050,9	805,6	69 732,1	53 732,7	70 392,1
Від урядів зарубіжних країн та міжнародних організацій / From foreign governments and international organizations									
	2012	222 864,0	222 648,4	-	-	215,5	-	-	-
	2013	1 529 275,1	1 529 275,1	-	-	-	-	-	-
	2014	5 382 954,8	5 382 954,8	-	-	-	-	-	-
Цільові фонди / Special funds									
	2012	826 110,3	254 550,6	244 425,0	224 824,1	19 290,7	10 286,0	15 870,1	56 863,9
	2013	673 309,6	202 709,9	212 921,1	189 160,8	9 044,6	6 717,0	12 980,6	39 775,6
	2014	543 886,8	161 690,7	256 385,8	89 229,0	2 559,6	4 969,5	5 143,6	23 908,6

Продовження / Continued

(тис. гривень / thsd. UAH)

Доходи / Revenue	Види бюджетів / Type of budget	зведений бюджет / consolidated budget	у тому числі: / including:					
			державний / state	республіканський, обласні, міські (міст Києва та Севастополя) / republican, regional, city's (Kyiv and Sevastopol)	міст республіканського (АРК), обласного підпорядкування / cities of republican, regional subordination	районні / of districts	міст районного підпорядкування / cities of district's subordination	селищні / of townships

з них: / of which:

Надходження до Фонду України соціального захисту інвалідів /
Receipts into the Fund for Social Protection of Disabled

2012	254 550,6	254 550,6	-	-	-	-	-	-
2013	202 709,9	202 709,9	-	-	-	-	-	-
2014	161 690,7	161 690,7	-	-	-	-	-	-

Цільові фонди, утворені Верховною Радою Автономної Республіки Крим, органами місцевого самоврядування та місцевими органами виконавчої влади /
Special funds established by the Verkhovna Rada of the Autonomous Republic of Crimea and other local government bodies and authorities

2012	571 559,7	-	244 425,0	224 824,1	19 290,7	10 286,0	15 870,1	56 863,9
2013	470 599,7	-	212 921,1	189 160,8	9 044,6	6 717,0	12 980,6	39 775,6
2014	382 196,1	-	256 385,8	89 229,0	2 559,6	4 969,5	5 143,6	23 908,6

2.7. Розподіл основних доходів Зведеного бюджету України за видами бюджетів
2.7. Distribution of the main revenues of the Consolidated budget of Ukraine by type of budget

(відсотків / percent)

Доходи / Revenue	Види бюджетів / Type of budget	зведений бюджет / consolidated budget	у тому числі: / including:							
			державний / state	республіканський, обласні, міські (міст Києва та Севастополя) / republican, regional, city's (Kyiv and Sevastopol)	міст республіканського (АРК), обласного підпорядкування / cities of republican, regional subordination	районні / of districts	міст районного підпорядкування / cities of district's subordination	селищні / of townships	сільські / of villages	
Всього доходів / Total revenue										
	2012	100	77,4	8,6	9,1	2,1	0,6	0,6	1,5	
	2013	100	76,2	8,9	9,7	2,2	0,6	0,6	1,6	
	2014	100	77,8	8,5	8,8	2,2	0,6	0,6	1,6	
у тому числі: / including:										
Податкові надходження / Tax receipts										
	2012	100	76,2	8,9	9,8	2,2	0,7	0,6	1,6	
	2013	100	74,2	9,4	10,7	2,4	0,7	0,7	1,8	
	2014	100	76,2	8,5	9,8	2,4	0,7	0,6	1,8	
у тому числі: / including:										
Податки на доходи, податки на прибуток, податки на збільшення ринкової вартості / Taxes on revenue, taxes on income, taxes on market value increase										
	2012	100	50,3	19,8	20,0	6,4	1,0	0,8	1,7	
	2013	100	48,7	20,5	20,6	6,6	1,0	0,9	1,7	
	2014	100	45,6	21,7	21,2	7,5	1,1	0,9	2,0	
у тому числі: / including:										
податок та збір на доходи фізичних осіб / personal income tax and charge										
	2012	100	10,3	35,7	36,0	11,6	1,7	1,5	3,0	
	2013	100	10,5	35,9	35,7	11,7	1,7	1,5	3,1	
	2014	100	16,8	33,1	32,4	11,6	1,7	1,4	3,1	

Продовження / Continued

(відсотків / percent)

Доходи / Revenue	Види бюджетів / Type of budget	зведений бюджет / consolidated budget	у тому числі: / including:							
			державний / state	республіканський, обласні, міські (міст Києва та Севастополя) / republican, regional, city's (Kyiv and Sevastopol)	міст республіканського (АРК), обласного підпорядкування / cities of republican, regional subordination	районні / of districts	міст районного підпорядкування / cities of district's subordination	селищні / of townships	сільські / of villages	
збір за спеціальне використання лісових ресурсів / fee for special use of forest resources										
	2012	100	32,6	32,9	0,4	0,04	1,1	4,9	28,0	
	2013	100	31,9	32,2	0,7	0,1	1,2	4,1	29,7	
	2014	100	33,1	33,4	0,7	0,1	1,1	3,8	27,8	
збір за спеціальне використання води / fee for special use of water										
	2012	100	49,1	49,1	1,0	0,4	0,02	0,1	0,2	
	2013	100	49,3	49,3	0,8	0,4	0,02	0,1	0,1	
	2014	100	49,8	49,8	0,2	0,1	0,00	0,02	0,01	
плата за користування надрами / fee for subsoil use										
	2012	100	46,5	45,3	1,3	0,8	0,5	0,7	4,8	
	2013	100	91,5	6,9	0,3	0,2	0,1	0,1	1,0	
	2014	100	92,8	6,6	0,1	0,1	0,04	0,04	0,4	
плата за землю / land tax										
	2012	100	-	18,7	52,9	-	3,8	5,5	19,1	
	2013	100	-	16,5	53,2	0,2	3,9	5,8	20,5	
	2014	100	-	15,9	52,1	-	4,3	5,3	22,3	

Продовження / Continued

(відсотків / percent)

Доходи / Revenue	Види бюджетів / Type of budget	зведений бюджет / consolidated budget	у тому числі: / including:						
			державний / state	республіканський, обласні, міські (міст Києва та Севастополя) / republican, regional, city's (Kyiv and Sevastopol)	міст республіканського (АРК), обласного підпорядкування / cities of republican, regional subordination	районні / of districts	міст районного підпорядкування / cities of district's subordination	селищні / of townships	сільські / of vilages
Внутрішні податки на товари та послуги / Domestic taxes on goods and services									
	2012	100	99,3	0,7	-	-	-	-	-
	2013	100	99,2	0,8	-	-	-	-	-
	2014	100	99,9	0,1	-	-	-	-	-
у тому числі: / including:									
податок на додану вартість / value-added tax									
	2012	100	100,0	-	-	-	-	-	-
	2013	100	100,0	-	-	-	-	-	-
	2014	100	100,0	-	-	-	-	-	-
акцизний податок з вироблених в Україні підакцизних товарів (продукції) / excise tax on goods (products) made in Ukraine, including special tax on securities disposal operations and derivatives operations									
	2012	100	95,7	4,3	-	-	-	-	-
	2013	100	95,1	4,9	-	-	-	-	-
	2014	100	99,4	0,6	-	-	-	-	-
акцизний податок з ввезених на митну територію України підакцизних товарів (продукції) / excise tax on imported goods (products) into the territory of Ukraine									
	2012	100	100,0	-	-	-	-	-	-
	2013	100	100,0	-	-	-	-	-	-
	2014	100	100,0	-	-	-	-	-	-

Продовження / Continued

(відсотків / percent)

Доходи / Revenue	Види бюджетів / Type of budget	зведений бюджет / consolidated budget	у тому числі: / including:						
			державний / state	республіканський, обласні, міські (міст Києва та Севастополя) / republican, regional, city's (Kyiv and Sevastopol)	міст республіканського (АРК), обласного підпорядкування / cities of republican, regional subordination	районні / of districts	міст районного підпорядкування / cities of district's subordination	селищні / of townships	сільські / of vilges
Податки на міжнародну торгівлю та зовнішні операції / Taxes on international trade and external operations									
	2012	100	100,0	-	-	-	-	-	-
	2013	100	100,0	-	-	-	-	-	-
	2014	100	100,0	-	-	-	-	-	-
з них: / of which:									
ввізне мито / import duty									
	2012	100	100,0	-	-	-	-	-	-
	2013	100	100,0	-	-	-	-	-	-
	2014	100	100,0	-	-	-	-	-	-
вивізне мито / export duty									
	2012	100	100,0	-	-	-	-	-	-
	2013	100	100,0	-	-	-	-	-	-
	2014	100	100,0	-	-	-	-	-	-
Рентна плата, збори на паливно-енергетичні ресурси / Rent, energy resources charges									
	2012	100	100,0	-	-	-	-	-	-
	2013	100	100,0	-	-	-	-	-	-
	2014	100	100,0	-	-	-	-	-	-
Місцеві податки і збори, включаючи нараховані до 1 січня 2011 року / Local taxes and charges, incl. accrued taxes before January 1, 2011									
	2012	100	-	15,3	58,8	0,1	7,8	6,4	11,7
	2013	100	-	17,5	57,7	0,2	7,3	6,1	11,3
	2014	100	-	19,2	56,3	0,02	7,3	5,6	11,5

Продовження / Continued

(відсотків / percent)

Доходи / Revenue	Види бюджетів / Type of budget	зведений бюджет / consolidated budget	у тому числі: / including:							
			державний / state	республіканський, обласні, міські (міст Києва та Севастополя) / republican, regional, city's (Kyiv and Sevastopol)	міст республіканського (АРК), обласного підпорядкування / cities of republican, regional subordination	райони / of districts	міст районного підпорядкування / cities of district's subordination	селища / of townships	сільські / of vilges	
Інші податки та збори / Other taxes and charges										
	2012	100	65,1	10,2	10,3	0,00	4,1	3,2	7,2	
	2013	100	72,5	8,0	8,5	0,02	3,0	2,5	5,6	
	2014	100	81,7	5,1	5,6	0,00	1,9	1,6	4,1	
з них: / of which:										
екологічний податок / environmental tax										
	2012	100	44,9	17,5	17,4	0,00	6,9	5,1	8,2	
	2013	100	60,6	12,4	13,1	0,01	4,6	3,6	5,6	
	2014	100	74,8	7,7	8,5	0,00	2,8	2,2	3,9	
фіксований сільськогосподарський податок / fixed agricultural tax										
	2012	100	-	0,02	0,5	0,01	1,6	6,9	91,0	
	2013	100	-	0,01	0,5	0,5	1,6	6,9	90,4	
	2014	100	-	0,01	0,4	0,00	1,8	6,9	90,9	
Неподаткові надходження / Non-tax receipts										
	2012	100	84,4	7,0	5,1	1,8	0,3	0,4	1,0	
	2013	100	85,7	6,6	4,8	1,6	0,3	0,3	0,7	
	2014	100	84,8	8,0	4,6	1,5	0,3	0,3	0,6	

Продовження / Continued

(відсотків / percent)

Доходи / Revenue	Види бюджетів / Type of budget	зведений бюджет / consolidated budget	у тому числі: / including:						
			державний / state	республіканський, обласні, міські (міст Києва та Севастополя) / republican, regional, city's (Kyiv and Sevastopol)	міст республіканського (АРК), обласного підпорядкування / cities of republican, regional subordination	райони / of districts	міст районного підпорядкування / cities of district's subordination	селища / of townships	сільські / of villages
у тому числі: / including:									
Доходи від власності та підприємницької діяльності / Property and entrepreneurial activity income									
	2012	100	98,1	0,7	0,6	0,1	0,1	0,1	0,3
	2013	100	98,6	0,5	0,4	0,1	0,05	0,1	0,2
	2014	100	98,8	0,5	0,3	0,1	0,03	0,04	0,2
кошти, що перераховуються Національним банком України відповідно до Закону України "Про Національний банк України" / funds transferred by the National Bank of Ukraine according to the Law of Ukraine "On National Bank of Ukraine"									
	2012	100	100,0	-	-	-	-	-	-
	2013	100	100,0	-	-	-	-	-	-
	2014	100	100,0	-	-	-	-	-	-
Адміністративні збори та платежі, доходи від некомерційної господарської діяльності / Administrative fees and charges, receipts from non-commercial economic activity									
	2012	100	75,8	15,2	7,5	0,3	0,4	0,3	0,4
	2013	100	72,8	18,7	7,0	0,3	0,4	0,3	0,4
	2014	100	77,0	15,0	6,5	0,3	0,4	0,3	0,4
Інші неподаткові надходження / Other non-tax receipts									
	2012	100	88,2	4,4	5,4	0,4	0,3	0,6	0,8
	2013	100	86,0	5,3	6,3	0,4	0,4	0,6	1,0
	2014	100	94,3	1,8	2,7	0,2	0,2	0,2	0,6

Продовження / Continued

(відсотків / percent)

Доходи / Revenue	Види бюджетів / Type of budget	зведений бюджет / consolidated budget	у тому числі: / including:							
			державний / state	республіканський, обласні, міські (міст Києва та Севастополя) / republican, regional, city's (Kyiv and Sevastopol)	міст республіканського (АРК), обласного підпорядкування / cities of republican, regional subordination	районні / of districts	міст районного підпорядкування / cities of district's subordination	селищні / of townships	сільські / of villages	
Власні надходження бюджетних установ / <i>Own-source revenues of budgetary institutions</i>										
	2012	100	72,2	11,8	8,8	3,9	0,5	0,8	1,9	
	2013	100	76,6	10,0	8,1	3,4	0,4	0,4	1,0	
	2014	100	69,7	15,8	8,9	3,6	0,5	0,5	1,0	
Доходи від операцій з капіталом / <i>Revenues from capital operations</i>										
	2012	100	41,2	16,5	29,7	1,1	3,2	4,3	4,1	
	2013	100	15,6	21,7	43,3	1,1	5,2	7,9	5,2	
	2014	100	44,1	15,6	28,9	0,6	3,9	2,9	4,0	
<i>з них: / of which:</i>										
Надходження від продажу основного капіталу / <i>Receipts from fixed capital disposal</i>										
	2012	100	5,2	39,8	46,3	3,0	2,3	1,6	1,9	
	2013	100	5,0	42,9	44,3	2,4	2,2	1,4	1,8	
	2014	100	6,6	29,7	55,2	2,7	2,1	1,0	2,5	
Надходження від реалізації державних запасів товарів / <i>Receipts from disposal of the state inventories of goods</i>										
	2012	100	100,0	-	-	-	-	-	-	
	2013	100	100,0	-	-	-	-	-	-	
	2014	100	100,0	-	-	-	-	-	-	

Продовження / Continued

(відсотків / percent)

Доходи / Revenue	Види бюджетів / Type of budget	зведений бюджет / consolidated budget	у тому числі: / including:						
			державний / state	республіканський, обласні, міські (міст Києва та Севастополя) / republican, regional, city's (Kyiv and Sevastopol)	міст республіканського (АРК), обласного підпорядкування / cities of republican, regional subordination	районні / of districts	міст районного підпорядкування / cities of district's subordination	селищні / of townships	сільські / of villages
Кошти від продажу землі і нематеріальних активів / Receipts from disposal of land and intangible assets									
	2012	100	10,1	15,5	46,5	0,7	7,0	10,4	9,8
	2013	100	4,4	7,9	52,9	0,2	9,3	15,6	9,6
	2014	100	2,5	25,2	46,4	0,1	9,2	7,1	9,3
Від урядів зарубіжних країн та міжнародних організацій / From foreign governments and international organizations									
	2012	100	99,9	-	-	0,1	-	-	-
	2013	100	100,0	-	-	-	-	-	-
	2014	100	100,0	-	-	-	-	-	-
Цільові фонди / Special funds									
	2012	100	30,8	29,6	27,2	2,3	1,2	1,9	6,9
	2013	100	30,1	31,6	28,1	1,3	1,0	1,9	5,9
	2014	100	29,7	47,1	16,4	0,5	0,9	0,9	4,4
з них: / of which:									
Надходження до Фонду України соціального захисту інвалідів / Receipts into the Fund for Social Protection of Disabled									
	2012	100	100,0	-	-	-	-	-	-
	2013	100	100,0	-	-	-	-	-	-
	2014	100	100,0	-	-	-	-	-	-
Цільові фонди, утворені Верховною Радою Автономної Республіки Крим, органами місцевого самоврядування та місцевими органами виконавчої влади / Special funds established by the Verkhovna Rada of the Autonomous Republic of Crimea and other local government bodies and authorities									
	2012	100	-	42,8	39,3	3,4	1,8	2,8	9,9
	2013	100	-	45,2	40,2	1,9	1,4	2,8	8,5
	2014	100	-	67,1	23,3	0,7	1,3	1,3	6,3

2.8. Структура основних доходів Зведеного бюджету України за видами бюджетів
2.8. Structure of the main revenues of the Consolidated budget of Ukraine by type of budget

(відсотків / percent)

Доходи / Revenue	Види бюджетів / Type of budget	зведений бюджет / consolidated budget	у тому числі: / including:							
			державний / state	республіканський, обласні, міські (міст Києва та Севастополя) / republican, regional, city's (Kyiv and Sevastopol)	міст республіканського (АРК), обласного підпорядкування / cities of republican, regional subordination	районні / of districts	міст районного підпорядкування / cities of district's subordination	селищні / of townships	сільські / of villages	
Всього доходів / Total revenue										
	2012	100	100	100	100	100	100	100	100	100
	2013	100	100	100	100	100	100	100	100	100
	2014	100	100	100	100	100	100	100	100	100
у тому числі: / including:										
Податкові надходження / Tax receipts										
	2012	80,9	79,7	83,4	87,1	84,4	86,6	82,0	85,3	
	2013	79,9	77,8	84,4	88,4	85,8	88,5	86,7	90,3	
	2014	80,6	78,9	81,7	89,2	87,5	89,5	89,6	92,0	
у тому числі: / including:										
Податки на доходи, податки на прибуток, податки на збільшення ринкової вартості / Taxes on revenue, taxes on income, taxes on market value increase										
	2012	27,8	18,1	63,8	61,0	83,9	44,1	36,9	30,4	
	2013	28,7	18,3	65,9	61,0	85,2	44,0	38,0	31,7	
	2014	25,3	14,8	65,2	60,9	87,4	44,3	40,3	32,5	
у тому числі: / including:										

Продовження / Continued

(відсотків / percent)

Доходи / Revenue	Види бюджетів / Type of budget	зведений бюджет / consolidated budget	у тому числі: / including:							
			державний / state	республіканський, обласні, міські (міст Києва та Севастополя) / republican, regional, city's (Kyiv and Sevastopol)	міст республіканського (АРК), обласного підпорядкування / cities of republican, regional subordination	районні / of districts	міст районного підпорядкування / cities of district's subordination	селищні / of townships	сільські / of villages	
податок та збір на доходи фізичних осіб / personal income tax and charge										
	2012	15,3	2,0	63,4	60,4	83,8	43,7	36,6	30,3	
	2013	16,3	2,2	65,3	60,0	85,0	43,6	37,9	31,6	
	2014	16,5	3,6	64,9	60,6	87,3	44,0	40,1	32,4	
податок на прибуток підприємств / corporate profit tax										
	2012	12,5	16,1	0,4	0,6	0,2	0,4	0,3	0,13	
	2013	12,4	16,1	0,5	1,0	0,1	0,4	0,1	0,03	
	2014	8,8	11,3	0,3	0,3	0,1	0,3	0,2	0,05	
Податки на власність / Taxes on property										
	2012	0,2	-	0,8	0,5	0,00	1,4	0,9	1,4	
	2013	0,1	-	0,7	0,4	0,00	1,1	0,7	1,1	
	2014	0,1	-	0,5	0,3	0,00	0,8	0,5	0,9	
Збори та плата за спеціальне використання природних ресурсів / Fees for special use of natural resources										
	2012	3,9	0,7	12,0	16,5	0,3	18,2	26,2	38,9	
	2013	6,5	4,1	9,9	16,0	0,5	18,2	27,1	40,9	
	2014	7,4	5,4	10,6	15,7	0,1	19,0	26,4	41,4	
з них: / of which:										

Продовження / Continued

(відсотків / percent)

Доходи / Revenue	Види бюджетів / Type of budget	зведений бюджет / consolidated budget	у тому числі: / including:							
			державний / state	республіканський, обласні, міські (міст Києва та Севастополя) / republican, regional, city's (Kyiv and Sevastopol)	міст республіканського (АРК), обласного підпорядкування / cities of republican, regional subordination	районні / of districts	міст районного підпорядкування / cities of district's subordination	селищні / of townships	сільські / of villages	
збір за спеціальне використання лісових ресурсів / fee for special use of forest resources										
	2012	0,1	0,03	0,3	0,00	0,00	0,1	0,6	1,3	
	2013	0,1	0,03	0,3	0,01	0,00	0,1	0,5	1,5	
	2014	0,1	0,1	0,5	0,01	0,01	0,2	0,9	2,4	
збір за спеціальне використання води / fee for special use of water										
	2012	0,3	0,2	1,7	0,03	0,1	0,01	0,1	0,04	
	2013	0,3	0,2	1,8	0,03	0,1	0,01	0,1	0,02	
	2014	0,3	0,2	1,6	0,01	0,01	0,00	0,01	0,00	
плата за користування надрами / fee for subsoil use										
	2012	0,7	0,4	3,9	0,1	0,3	0,6	0,8	2,3	
	2013	3,2	3,9	2,5	0,1	0,2	0,4	0,6	2,0	
	2014	4,3	5,1	3,4	0,04	0,1	0,3	0,3	1,2	
плата за землю / land tax										
	2012	2,8	-	6,1	16,4	-	17,4	24,8	35,3	
	2013	2,9	-	5,3	15,9	0,2	17,7	25,9	37,4	
	2014	2,6	-	5,0	15,6	-	18,5	25,1	37,8	

Продовження / Continued

(відсотків / percent)

Доходи / Revenue	Види бюджетів / Type of budget	зведений бюджет / consolidated budget	у тому числі: / including:						
			державний / state	республіканський, обласні, міські (міст Києва та Севастополя) / republican, regional, city's (Kyiv and Sevastopol)	міст республіканського (АРК), обласного підпорядкування / cities of republican, regional subordination	районні / of districts	міст районного підпорядкування / cities of district's subordination	селищні / of townships	сільські / of vilages
Внутрішні податки на товари та послуги / Domestic taxes on goods and services									
	2012	39,8	51,1	3,2	-	-	-	-	-
	2013	37,2	48,5	3,4	-	-	-	-	-
	2014	40,4	51,8	0,4	-	-	-	-	-
у тому числі: / including:									
податок на додану вартість / value-added tax									
	2012	31,2	40,3	-	-	-	-	-	-
	2013	29,0	38,0	-	-	-	-	-	-
	2014	30,5	39,2	-	-	-	-	-	-
акцизний податок з вироблених в Україні підакцизних товарів (продукції) / excise tax on goods (products) made in Ukraine, including special tax on securities disposal operations and derivatives operations									
	2012	6,4	8,0	3,2	-	-	-	-	-
	2013	6,3	7,8	3,4	-	-	-	-	-
	2014	6,2	7,9	0,4	-	-	-	-	-
акцизний податок з ввезених на митну територію України підакцизних товарів (продукції) / excise tax on imported goods (products) into the territory of Ukraine									
	2012	2,2	2,8	-	-	-	-	-	-
	2013	2,0	2,6	-	-	-	-	-	-
	2014	3,7	4,7	-	-	-	-	-	-

Продовження / Continued

(відсотків / percent)

Доходи / Revenue	Види бюджетів / Type of budget	зведений бюджет / consolidated budget	у тому числі: / including:					
			державний / state	республіканський, обласні, міські (міст Києва та Севастополя) / republican, regional, city's (Kyiv and Sevastopol)	міст республіканського (АРК), обласного підпорядкування / cities of republican, regional subordination	районні / of districts	міст районного підпорядкування / cities of district's subordination	селищні / of townships
Податки на міжнародну торгівлю та зовнішні операції / Taxes on international trade and external operations								
	2012	3,0	3,8	-	-	-	-	-
	2013	3,0	4,0	-	-	-	-	-
	2014	2,8	3,6	-	-	-	-	-
з них: / of which:								
ввізне мито / import duty								
	2012	2,9	3,8	-	-	-	-	-
	2013	3,0	3,9	-	-	-	-	-
	2014	2,7	3,5	-	-	-	-	-
вивізне мито / export duty								
	2012	0,05	0,1	-	-	-	-	-
	2013	0,02	0,02	-	-	-	-	-
	2014	0,05	0,1	-	-	-	-	-
Рентна плата, збори на паливно-енергетичні ресурси / Rent, energy resources charges								
	2012	4,0	5,1	-	-	-	-	-
	2013	1,3	1,7	-	-	-	-	-
	2014	1,3	1,7	-	-	-	-	-

Продовження / Continued

(відсотків / percent)

Доходи / Revenue	Види бюджетів / Type of budget	зведений бюджет / consolidated budget	у тому числі: / including:						
			державний / state	республіканський, обласні, міські (міст Києва та Севастополя) / republican, regional, city's (Kyiv and Sevastopol)	міст республіканського (АРК), обласного підпорядкування / cities of republican, regional subordination	райони / of districts	міст районного підпорядкування / cities of district's subordination	селища / of townships	сільські / of villages
Місцеві податки і збори, включаючи нараховані до 1 січня 2011 року / Local taxes and charges, incl. accrued before January 1, 2011									
	2012	1,2	-	2,2	7,9	0,1	15,6	12,5	9,4
	2013	1,7	-	3,2	9,8	0,1	18,7	15,5	11,8
	2014	1,8	-	4,0	11,3	0,01	20,7	17,8	13,0
Інші податки та збори / Other taxes and charges									
	2012	1,1	0,9	1,3	1,2	0,00	7,3	5,5	5,2
	2013	1,4	1,3	1,2	1,2	0,01	6,4	5,3	4,8
	2014	1,6	1,7	1,0	1,0	0,00	4,8	4,6	4,2
з них: / of which:									
екологічний податок / environmental tax									
	2012	0,6	0,4	1,3	1,2	0,00	7,1	5,1	3,4
	2013	0,9	0,7	1,2	1,2	0,00	6,3	4,9	3,1
	2014	1,1	1,0	1,0	1,0	0,00	4,7	4,2	2,7
фіксований сільськогосподарський податок / fixed agricultural tax									
	2012	0,03	-	0,00	0,00	0,00	0,1	0,4	1,7
	2013	0,03	-	0,00	0,00	0,01	0,1	0,4	1,6
	2014	0,03	-	0,00	0,00	0,00	0,1	0,3	1,6

Продовження / Continued

(відсотків / percent)

Доходи / Revenue	Види бюджетів / Type of budget	зведений бюджет / consolidated budget	у тому числі: / including:						
			державний / state	республіканський, обласні, міські (міст Києва та Севастополя) / republican, regional, city's (Kyiv and Sevastopol)	міст республіканського (АРК), обласного підпорядкування / cities of republican, regional subordination	райони / of districts	міст районного підпорядкування / cities of district's subordination	селища / of townships	сільські / of villages
Неподаткові надходження /									
Non-tax receipts									
	2012	18,2	19,8	14,7	10,1	15,1	9,5	12,9	12,0
	2013	19,2	21,6	14,2	9,5	13,9	8,3	8,4	7,9
	2014	17,7	19,3	16,8	9,2	12,3	7,6	7,9	6,5
у тому числі: / including:									
Доходи від власності та підприємницької діяльності /									
Property and entrepreneurial activity income									
	2012	7,4	9,3	0,6	0,5	0,4	1,0	0,9	1,2
	2013	7,6	9,9	0,5	0,3	0,3	0,6	0,6	1,0
	2014	6,3	8,0	0,4	0,2	0,2	0,3	0,5	0,7
кошти, що перераховуються Національним банком України відповідно до Закону України "Про Національний банк України" /									
funds transferred by the National Bank of Ukraine according to the Law of Ukraine "On National Bank of Ukraine"									
	2012	5,3	6,8	-	-	-	-	-	-
	2013	6,4	8,4	-	-	-	-	-	-
	2014	5,0	6,4	-	-	-	-	-	-

Продовження / Continued

(відсотків / percent)

Доходи / Revenue	Види бюджетів / Type of budget	зведений бюджет / consolidated budget	у тому числі: / including:							
			державний / state	республіканський, обласні, міські (міст Києва та Севастополя) / republican, regional, city's (Kyiv and Sevastopol)	міст республіканського (АРК), обласного підпорядкування / cities of republican, regional subordination	райони / of districts	міст районного підпорядкування / cities of district's subordination	селища / of townships	сільські / of villages	
Адміністративні збори та платежі, доходи від некомерційної господарської діяльності / Administrative fees and charges, receipts from non-commercial economic activity										
	2012	1,6	1,6	2,8	1,3	0,3	1,1	0,7	0,4	
	2013	1,6	1,5	3,3	1,2	0,2	1,0	0,7	0,4	
	2014	1,5	1,5	2,7	1,1	0,2	1,0	0,7	0,4	
Інші неподаткові надходження / Other non-tax receipts										
	2012	1,5	1,7	0,8	0,9	0,3	0,7	1,4	0,8	
	2013	1,4	1,6	0,8	0,9	0,3	0,8	1,3	0,9	
	2014	2,9	3,5	0,6	0,9	0,3	0,9	1,0	1,1	
Власні надходження бюджетних установ / Own-source revenues of budgetary institutions										
	2012	7,7	7,2	10,5	7,4	14,2	6,7	9,9	9,6	
	2013	8,6	8,6	9,6	7,1	13,1	5,9	5,7	5,5	
	2014	6,9	6,2	13,1	7,0	11,6	5,4	5,8	4,3	
Доходи від операцій з капіталом / Revenues from capital operations										
	2012	0,7	0,4	1,3	2,2	0,3	3,5	4,5	1,8	
	2013	0,4	0,1	0,9	1,6	0,2	3,0	4,5	1,2	
	2014	0,4	0,3	0,8	1,4	0,1	2,8	2,3	1,1	

з них: / of which:

Продовження / Continued

(відсотків / percent)

Доходи / Revenue	Види бюджетів / Type of budget	зведений бюджет / consolidated budget	у тому числі: / including:						
			державний / state	республіканський, обласні, міські (міст Києва та Севастополя) / republican, regional, city's (Kyiv and Sevastopol)	міст республіканського (АРК), обласного підпорядкування / cities of republican, regional subordination	районні / of districts	міст районного підпорядкування / cities of district's subordination	селищні / of townships	сільські / of villages
Надходження від продажу основного капіталу / Receipts from fixed capital disposal									
	2012	0,2	0,01	0,8	0,9	0,3	0,7	0,5	0,2
	2013	0,2	0,01	0,7	0,7	0,2	0,5	0,3	0,2
	2014	0,1	0,01	0,3	0,6	0,1	0,3	0,2	0,1
Надходження від реалізації державних запасів товарів / Receipts from disposal of the state inventories of goods									
	2012	0,2	0,3	-	-	-	-	-	-
	2013	0,04	0,1	-	-	-	-	-	-
	2014	0,2	0,2	-	-	-	-	-	-
Кошти від продажу землі і нематеріальних активів / Receipts from disposal of land and intangible assets									
	2012	0,2	0,03	0,4	1,3	0,1	2,8	4,1	1,6
	2013	0,2	0,01	0,2	0,9	0,02	2,5	4,2	1,0
	2014	0,2	0,01	0,5	0,9	0,01	2,5	2,1	1,0
Від урядів зарубіжних країн та міжнародних організацій / From foreign governments and international organizations									
	2012	0,1	0,1	-	-	0,00	-	-	-
	2013	0,3	0,5	-	-	-	-	-	-
	2014	1,2	1,5	-	-	-	-	-	-

Продовження / Continued

(відсотків / percent)

Доходи / Revenue	Види бюджетів / Type of budget	зведений бюджет / consolidated budget	у тому числі: / including:						
			державний / state	республіканський, обласні, міські (міст Києва та Севастополя) / republican, regional, city's (Kyiv and Sevastopol)	міст республіканського (АРК), обласного підпорядкування / cities of republican, regional subordination	районні / of districts	міст районного підпорядкування / cities of district's subordination	селищні / of townships	сільські / of villages

**Цільові фонди /
Special funds**

2012	0,2	0,1	0,6	0,6	0,2	0,4	0,6	0,8
2013	0,2	0,1	0,5	0,4	0,1	0,2	0,5	0,6
2014	0,1	0,1	0,7	0,2	0,03	0,2	0,2	0,3

з них: / of which:

Надходження до Фонду України соціального захисту інвалідів /
Receipts into the Fund for Social Protection of Disabled

2012	0,1	0,1	-	-	-	-	-	-
2013	0,05	0,1	-	-	-	-	-	-
2014	0,04	0,05	-	-	-	-	-	-

Цільові фонди, утворені Верховною Радою Автономної Республіки Крим, органами місцевого самоврядування та місцевими органами виконавчої влади /
Special funds established by the Verkhovna Rada of the Autonomous Republic of Crimea and other local government bodies and authorities

2012	0,1	-	0,6	0,6	0,2	0,4	0,6	0,8
2013	0,1	-	0,5	0,4	0,1	0,2	0,5	0,6
2014	0,1	-	0,7	0,2	0,03	0,2	0,2	0,3

2.9. Видатки Зведеного бюджету України за видами бюджетів 2.9. Consolidated budget expenditure of Ukraine by type of budget

(тис. гривень / thsd. UAH)

Видатки / Expenditure	Види бюджетів / Type of budget	зведений бюджет / consolidated budget	у тому числі: / including:					
			державний / state	республіканський, обласні, міські (міст Києва та Севастополя) / republican, regional, city's (Kyiv and Sevastopol)	міст республіканського (АРК), обласного підпорядкування / cities of republican, regional subordination	райони / of districts	міст районного підпорядкування / cities of district's subordination	селищні / of townships

Всього видатків Total expenditure

2012	492 454 661,5	271 221 902,0	65 172 880,3	77 577 476,1	63 957 353,2	2 868 431,6	3 019 494,6	8 637 123,7
2013	505 843 809,6	287 607 749,2	60 117 557,8	75 475 109,0	67 876 926,6	2 936 094,3	3 036 551,3	8 793 821,4
2014	523 125 697,8	299 616 848,1	64 022 563,3	76 493 757,1	67 867 163,1	3 167 326,1	2 885 185,3	9 072 854,7

в тому числі: / including:

Загальнодержавні функції / General public services

2012	54 590 206,4	44 010 670,6	2 253 032,4	3 844 937,0	654 949,2	393 172,6	517 998,8	2 915 445,8
2013	61 702 225,6	50 101 089,3	2 945 581,1	3 993 088,3	667 370,0	390 328,4	531 104,5	3 073 664,0
2014	76 845 869,0	65 825 834,8	2 645 700,6	3 676 045,2	680 996,2	386 916,2	492 290,3	3 138 085,9

з них: / of which:

Вищі органи державного управління, органи місцевої влади та місцевого самоврядування, фінансова та зовнішньополітична діяльність / Superior government bodies, local government bodies and authorities, financial and external activity

2012	20 788 404,5	12 556 707,7	1 002 859,6	3 107 018,0	517 019,5	330 972,3	482 326,2	2 791 501,4
2013	21 659 439,2	13 162 106,8	987 485,1	3 190 983,7	519 487,3	347 710,3	498 995,4	2 952 670,7
2014	20 254 666,7	12 072 115,4	874 010,2	3 015 481,2	503 055,6	340 031,6	458 374,4	2 991 598,3

Продовження / Continued

(тис. гривень / thsd. UAH)

Види бюджетів / Type of budget	зведений бюджет / consolidated budget	у тому числі: / including:						
		державний / state	республіканський, обласні, міські (міст Києва та Севастополя) / republican, regional, city's (Kyiv and Sevastopol)	міст республіканського (АРК), обласного підпорядкування / cities of republican, regional subordination	районні / of districts	міст районного підпорядкування / cities of district's subordination	селищні / of townships	сільські / of villages
<i>з них: / of which:</i>								
фінансова та фіскальна діяльність / financial and fiscal activity								
	2012	7 344 249,7	7 341 455,8	2 793,9	-	-	-	-
	2013	7 689 765,9	7 686 954,1	2 811,8	-	-	-	-
	2014	6 499 575,4	6 499 040,3	535,1	-	-	-	-
зовнішньополітична діяльність / external activity								
	2012	1 361 127,9	1 361 127,9	-	-	-	-	-
	2013	1 174 898,2	1 174 898,2	-	-	-	-	-
	2014	1 241 185,5	1 241 185,5	-	-	-	-	-
Фундаментальні та прикладні дослідження і розробки у сфері державного управління / Basic and applied reseaches and developments in public administration								
	2012	3 694 671,5	3 694 671,5	-	-	-	-	-
	2013	3 756 023,0	3 756 023,0	-	-	-	-	-
	2014	3 267 080,6	3 267 080,6	-	-	-	-	-
Обслуговування боргу / Debt servicing								
	2012	25 191 382,5	24 196 606,7	781 013,3	213 762,5	-	-	-
	2013	33 172 129,8	31 677 093,3	1 290 847,9	204 182,6	-	-	6,0
	2014	49 434 588,1	47 976 720,1	1 312 243,3	145 593,4	-	29,9	1,3

Продовження / Continued

(тис. гривень / thsd. UAH)

Види бюджетів / Type of budget	зведений бюджет / consolidated budget	у тому числі: / including:							
		державний / state	республіканський, обласні, міські (міст Києва та Севастополя) / republican, regional, city's (Kyiv and Sevastopol)	міст республіканського (АРК), обласного підпорядкування / cities of republican, regional subordination	райони / of districts	міст районного підпорядкування / cities of district's subordination	селищні / of townships	сільські / of villages	
Оборона / Defence									
	2012 14 486 944,4	14 485 725,5	467,9	405,3	248,1	11,1	24,7	61,8	
	2013 14 844 361,6	14 843 039,1	587,7	445,1	101,2	-	105,6	82,8	
	2014 27 365 464,0	27 363 410,2	507,1	1 026,2	255,6	95,4	44,6	124,9	
Громадський порядок, безпека та судова влада / Public order, security and judiciary									
	2012 36 681 170,8	36 469 762,8	42 112,8	49 520,5	33 977,7	3 606,8	31 166,8	51 023,4	
	2013 39 409 249,5	39 190 931,7	43 028,4	52 035,6	34 168,4	5 318,4	29 970,9	53 796,1	
	2014 44 864 567,3	44 619 022,7	44 664,3	66 168,0	42 533,3	2 943,2	28 994,8	60 241,1	
<i>з них: / of which:</i>									
Діяльність із забезпечення громадського порядку, боротьби із злочинністю та охорона державного кордону / Providing public order, counteraction criminality and state border protection									
	2012 16 020 602,2	16 020 602,2	-	-	-	-	-	-	
	2013 16 312 859,2	16 312 859,2	-	-	-	-	-	-	
	2014 22 085 489,3	22 085 489,3	-	-	-	-	-	-	
Протипожежний захист та рятування / Fire protection and rescue									
	2012 4 082 391,4	3 876 036,3	41 824,3	45 986,8	33 564,9	3 293,5	30 947,1	50 738,3	
	2013 4 408 095,1	4 195 173,6	42 933,7	48 001,7	33 843,4	5 173,6	29 589,1	53 380,1	
	2014 4 515 205,0	4 278 404,9	42 359,2	62 019,8	41 254,8	2 663,2	28 635,8	59 867,3	

Продовження / Continued

(тис. гривень / thsd. UAH)

Види бюджетів / Type of budget	зведений бюджет / consolidated budget	у тому числі: / including:							
		державний / state	республіканський, обласні, міські (міст Києва та Севастополя) / republican, regional, city's (Kyiv and Sevastopol)	міст республіканського (АРК), обласного підпорядкування / cities of republican, regional subordination	райони / of districts	міст районного підпорядкування / cities of district's subordination	селищні / of townships	сільські / of villages	
Судова влада / Judiciary									
	2012	4 300 855,4	4 300 855,4	-	-	-	-	-	-
	2013	4 772 238,6	4 772 238,6	-	-	-	-	-	-
	2014	4 996 163,7	4 996 163,7	-	-	-	-	-	-
Економічна діяльність / Economic affairs									
	2012	62 377 434,4	49 396 038,0	6 892 399,4	4 115 131,3	334 020,9	353 573,3	344 747,7	941 523,7
	2013	50 757 829,2	41 299 218,9	3 902 178,0	3 903 953,5	206 909,2	376 664,6	354 291,4	714 613,6
	2014	43 637 572,6	34 410 723,9	3 073 600,6	4 210 134,5	207 862,0	511 221,5	369 804,8	854 225,5
<i>в тому числі: / including:</i>									
Загальна економічна, торгівельна та трудова діяльність / General economic, trade and labour affairs									
	2012	3 449 895,1	690 101,6	2 675 238,5	44 300,6	9 986,4	2 564,8	7 636,8	20 066,4
	2013	1 490 398,9	785 497,5	571 319,0	85 968,8	9 203,2	2 625,6	10 136,0	25 648,7
	2014	783 487,6	557 601,8	134 654,3	72 977,5	8 159,3	2 242,8	2 537,6	5 314,3
Сільське господарство, лісове господарство та мисливство, рибне господарство / Agriculture, forestry, hunting and fishing									
	2012	7 486 339,8	7 365 250,3	37 383,0	10 734,1	18 157,8	5 994,7	8 422,5	40 397,3
	2013	7 705 118,6	7 560 678,1	31 675,5	13 901,7	23 780,7	5 079,4	10 950,3	59 053,0
	2014	5 868 382,7	5 758 958,3	14 269,3	15 299,2	20 979,0	5 472,4	9 544,2	43 860,3

Продовження / Continued

(тис. гривень / thsd. UAH)

Види бюджетів / Type of budget	зведений бюджет / consolidated budget	у тому числі: / including:							
		державний / state	республіканський, обласні, міські (міст Києва та Севастополя) / republican, regional, city's (Kyiv and Sevastopol)	міст республіканського (АРК), обласного підпорядкування / cities of republican, regional subordination	районні / of districts	міст районного підпорядкування / cities of district's subordination	селищні / of townships	сільські / of villages	
Паливно-енергетичний комплекс / Fuel and energy complex									
	2012	17 448 494,7	17 270 102,2	103 504,6	416,4	2 012,3	69,6	1 371,6	71 018,1
	2013	15 421 526,0	15 389 205,4	17 972,3	48,9	576,5	699,2	4 772,9	8 250,8
	2014	9 339 125,6	9 335 769,9	95,5	-	-	136,0	1 219,3	1 904,9
Інша промисловість та будівництво / Other industry and construction									
	2012	1 249 658,8	1 209 815,5	4 119,7	18 572,3	4 241,67	2 193,8	3 631,4	7 084,5
	2013	505 471,8	431 177,8	10 950,5	31 919,4	3 827,80	7 059,6	6 407,2	14 129,5
	2014	342 510,7	249 392,3	8 898,2	33 627,6	9 470,37	8 948,0	6 298,3	25 875,9
з них: / of which:									
будівництво / construction									
	2012	168 317,6	128 474,3	4 119,7	18 572,3	4 241,7	2 193,8	3 631,4	7 084,5
	2013	206 627,9	132 333,9	10 950,5	31 919,4	3 827,8	7 059,6	6 407,2	14 129,5
	2014	186 930,2	93 811,8	8 898,2	33 627,6	9 470,4	8 948,0	6 298,3	25 875,9
Транспорт / Transport									
	2012	16 700 894,3	12 847 905,4	1 102 391,0	2 065 660,6	24 949,2	152 310,6	152 521,7	355 155,8
	2013	17 893 174,2	14 202 570,3	1 215 435,8	1 887 091,2	26 066,2	152 308,6	107 686,1	302 016,0
	2014	18 776 710,3	14 428 943,1	1 325 280,1	2 128 041,4	22 865,3	251 646,0	168 795,4	451 139,0

Продовження / Continued

(тис. гривень / thsd. UAH)

Види бюджетів / Type of budget	зведений бюджет / consolidated budget	у тому числі: / including:							
		державний / state	республіканський, обласні, міські (міст Києва та Севастополя) / republican, regional, city's (Kyiv and Sevastopol)	міст республіканського (АРК), обласного підпорядкування / cities of republican, regional subordination	районні / of districts	міст районного підпорядкування / cities of district's subordination	селищні / of townships	сільські / of villages	
з них: / of which:									
дорожнє господарство / road economy									
	2012	15 614 609,6	12 590 659,6	882 329,7	1 458 049,2	24 439,7	151 929,2	152 476,8	354 725,3
	2013	16 385 487,6	13 821 515,1	742 549,7	1 234 483,3	25 906,7	152 013,2	107 571,2	301 448,3
	2014	17 363 175,8	14 249 756,8	857 761,9	1 363 166,2	22 724,0	250 492,2	168 735,7	450 539,1
Зв'язок, телекомунікації та інформатика / Communication, telecommunication and informatics									
	2012	200 331,3	130 298,8	44 027,7	24 508,2	1 356,9	7,7	89,2	42,8
	2013	185 585,7	126 883,2	37 362,6	20 140,5	1 096,5	-	36,7	66,0
	2014	189 594,5	123 234,0	33 768,4	31 382,1	1 115,3	-	91,4	3,3
Інші галузі економіки / Other economic sectors									
	2012	6 996 274,6	6 419 908,6	382 329,5	86 582,9	57 442,3	7 024,7	5 696,3	37 290,3
	2013	1 100 775,8	956 370,2	63 700,2	37 210,6	19 553,4	8 882,8	6 062,5	8 996,2
	2014	2 948 471,4	2 819 198,3	56 231,9	21 035,3	34 647,6	3 983,4	4 413,1	8 962,1
Фундаментальні та прикладні дослідження і розробки в галузях економіки / Basic and applied reseaches and developments in economic sectors									
	2012	1 289 161,7	1 289 161,7	-	-	-	-	-	-
	2013	962 498,7	962 498,7	-	-	-	-	-	-
	2014	842 914,4	842 914,4	-	-	-	-	-	-

Продовження / Continued

(тис. гривень / thsd. UAH)

Видатки / Expenditure	Види бюджетів / Type of budget	зведений бюджет / consolidated budget	у тому числі: / including:							
			державний / state	республіканський, обласні, міські (міст Києва та Севастополя) / republican, regional, city's (Kyiv and Sevastopol)	міст республіканського (АРК), обласного підпорядкування / cities of republican, regional subordination	районні / of districts	міст районного підпорядкування / cities of district's subordination	селищні / of townships	сільські / of villages	
Інша економічна діяльність / Other economic affairs										
		2012	7 556 384,0	2 173 493,8	2 543 405,5	1 864 356,2	215 874,4	183 407,5	165 378,2	410 468,5
		2013	5 493 279,6	884 337,7	1 953 762,1	1 827 672,4	122 804,8	200 009,3	208 239,8	296 453,5
		2014	4 546 375,3	294 711,6	1 500 403,0	1 907 771,4	110 625,1	238 792,9	176 905,5	317 165,8
Охорона навколишнього природного середовища / Environmental protection										
		2012	5 297 929,3	4 135 427,1	482 993,4	337 863,3	40 778,3	124 277,3	63 185,7	113 404,3
		2013	5 594 185,5	4 595 017,2	342 441,3	342 804,9	25 308,2	103 566,2	83 943,7	101 103,9
		2014	3 481 749,6	2 597 036,8	238 523,0	347 883,5	24 173,7	104 626,7	58 436,4	111 069,5
Житлово-комунальне господарство / Housing and utilities										
		2012	20 059 570,9	379 647,2	8 297 043,4	9 697 183,3	314 792,7	429 195,7	425 867,4	515 841,3
		2013	7 704 695,0	96 860,3	2 143 169,6	4 160 670,4	109 282,3	394 167,5	331 663,1	468 881,8
		2014	17 808 514,1	111 534,9	7 368 423,4	8 709 419,8	282 127,6	474 559,0	355 537,7	506 911,7
<i>з них: / of which:</i>										
Житлове господарство / Housing										
		2012	1 079 169,4	2 921,4	222 890,9	713 901,8	5 311,7	53 845,3	54 105,0	26 193,2
		2013	1 276 921,2	13 519,0	408 773,5	715 461,5	3 929,7	57 543,3	53 345,2	24 349,2
		2014	1 020 816,1	-	128 667,2	746 919,8	3 803,2	63 183,4	50 830,7	27 411,9

Продовження / Continued

(тис. гривень / thsd. UAH)

Видатки / Expenditure	Види бюджетів / Type of budget	зведений бюджет / consolidated budget	у тому числі: / including:						
			державний / state	республіканський, обласні, міські (міст Києва та Севастополя) / republican, regional, city's (Kyiv and Sevastopol)	міст республіканського (АРК), обласного підпорядкування / cities of republican, regional subordination	районні / of districts	міст районного підпорядкування / cities of district's subordination	селищні / of townships	сільські / of villages
Комунальне господарство / Public utilities									
	2012	4 522 875,6	376 725,8	503 669,6	2 523 407,9	36 774,3	297 905,7	311 280,3	473 112,1
	2013	4 353 871,8	82 794,0	635 382,5	2 584 544,6	38 275,4	322 429,2	257 276,0	433 170,0
	2014	4 342 322,6	111 534,9	532 515,7	2 557 071,5	12 681,5	371 281,1	280 852,8	476 385,1
Охорона здоров'я / Health									
	2012	58 453 930,7	11 358 497,3	21 121 553,3	13 566 038,6	12 303 290,9	523,5	51 376,5	52 650,6
	2013	61 568 770,9	12 879 344,8	23 743 986,3	13 160 050,4	11 731 286,8	531,2	36 469,2	17 102,2
	2014	57 150 071,1	10 580 807,2	23 531 395,7	11 771 623,4	11 250 023,5	1 065,7	8 497,7	6 658,1
Духовний та фізичний розвиток / Cultural and physical development									
	2012	13 639 627,5	5 488 472,6	2 874 404,1	2 111 950,0	1 804 183,4	90 416,6	178 939,6	1 091 261,2
	2013	13 661 184,1	5 111 891,0	3 066 519,1	2 177 695,9	1 875 533,0	95 109,5	182 909,1	1 151 526,5
	2014	13 857 672,8	4 872 367,5	3 727 890,0	2 074 799,8	1 808 156,9	90 733,9	160 672,5	1 123 052,1
<i>з них: / of which:</i>									
Фізична культура і спорт / Physical development and sport									
	2012	3 933 090,6	1 979 923,3	706 055,8	840 127,9	373 451,6	10 470,9	9 393,6	13 667,6
	2013	3 869 387,5	1 874 635,4	723 427,8	839 317,1	397 998,5	10 263,8	9 334,7	14 410,2
	2014	4 280 441,7	2 452 200,6	672 770,9	738 023,9	379 963,2	10 284,0	11 600,5	15 598,5

Продовження / Continued

(тис. гривень / thsd. UAH)

Видатки / Expenditure	Види бюджетів / Type of budget	зведений бюджет / consolidated budget	у тому числі: / including:						
			державний / state	республіканський, обласні, міські (міст Києва та Севастополя) / republican, regional, city's (Kyiv and Sevastopol)	міст республіканського (АРК), обласного підпорядкування / cities of republican, regional subordination	районні / of districts	міст районного підпорядкування / cities of district's subordination	селищні / of townships	сільські / of villages
Культура і мистецтво / Culture and art									
	2012	8 017 921,1	2 037 092,9	2 086 667,9	1 200 621,1	1 372 122,3	75 186,8	169 138,6	1 077 091,5
	2013	8 444 141,1	2 120 732,9	2 252 413,3	1 264 370,5	1 417 053,3	79 691,6	173 234,3	1 136 645,1
	2014	8 483 464,2	1 539 292,5	2 978 423,4	1 263 925,2	1 371 201,2	74 840,7	148 892,2	1 106 889,0
Засоби масової інформації / Mass media									
	2012	1 604 285,4	1 387 125,9	81 680,4	71 201,0	58 609,5	4 759,0	407,5	502,1
	2013	1 247 179,1	1 016 046,4	90 678,0	74 008,3	60 481,2	5 154,1	340,1	471,1
	2014	1 024 545,4	811 652,9	76 695,7	72 850,8	56 992,5	5 609,2	179,8	564,6
Освіта / Education									
	2012	101 560 947,2	30 243 233,8	17 154 499,1	23 848 539,7	24 555 883,4	1 459 620,3	1 387 603,7	2 911 567,1
	2013	105 538 701,6	30 943 078,1	17 320 979,2	25 445 756,3	25 643 749,5	1 557 380,4	1 465 668,1	3 162 090,2
	2014	100 109 534,0	28 677 868,4	16 931 250,5	23 462 432,5	24 890 100,2	1 574 685,9	1 387 769,2	3 185 427,3
<i>з них: / of which:</i>									
Дошкільна освіта / Pre-school education									
	2012	14 627 735,1	67 759,4	1 425 054,1	7 419 678,5	512 846,8	1 364 398,1	1 274 403,8	2 563 594,4
	2013	15 662 400,4	72 314,3	1 453 938,9	7 952 323,6	591 136,9	1 457 690,0	1 347 725,8	2 787 270,9
	2014	15 186 370,3	65 245,7	1 594 046,0	7 496 610,4	461 078,9	1 471 348,1	1 296 897,4	2 801 143,7

Продовження / Continued

(тис. гривень / thsd. UAH)

Видатки / Expenditure	Види бюджетів / Type of budget	зведений бюджет / consolidated budget	у тому числі: / including:							
			державний / state	республіканський, обласні, міські (міст Києва та Севастополя) / republican, regional, city's (Kyiv and Sevastopol)	міст республіканського (АРК), обласного підпорядкування / cities of republican, regional subordination	райони / of districts	міст районного підпорядкування / cities of district's subordination	селищні / of townships	сільські / of villages	
Загальна середня освіта / Secondary education										
		2012	42 459 083,9	197 577,1	6 573 286,0	13 597 158,4	21 642 291,0	57 308,4	84 145,7	307 317,3
		2013	44 233 236,0	220 997,7	6 497 520,9	14 491 787,8	22 544 090,4	60 878,2	85 671,1	332 289,8
		2014	42 422 104,4	193 672,2	6 648 948,6	13 196 721,5	21 903 342,3	66 060,9	66 341,2	347 017,7
Професійно-технічна освіта / Professional training education										
		2012	6 034 005,7	1 230 007,7	4 803 998,0	-	-	-	-	-
		2013	6 359 823,0	1 418 291,4	4 941 531,6	-	-	-	-	-
		2014	5 885 268,3	1 321 156,1	4 564 112,2	-	-	-	-	-
Вища освіта / Higher education										
		2012	29 335 873,6	26 430 947,9	2 887 475,0	17 450,7	-	-	-	-
		2013	30 003 303,8	27 036 098,9	2 949 178,4	18 026,6	-	-	-	-
		2014	28 343 766,1	25 528 231,5	2 797 414,1	18 120,5	-	-	-	-
Соціальний захист та соціальне забезпечення / Social protection and social security										
		2012	125 306 899,9	75 254 427,1	6 054 374,5	20 005 907,2	23 915 228,6	14 034,4	18 583,7	44 344,4
		2013	145 062 606,7	88 547 278,7	6 609 087,0	22 238 608,6	27 583 218,1	13 028,0	20 425,7	50 960,5
		2014	138 004 683,3	80 558 241,8	6 460 608,1	22 174 224,2	28 680 934,2	20 478,8	23 137,4	87 058,8

Продовження / Continued

(тис. гривень / thsd. UAH)

Видатки / Expenditure	Види бюджетів / Type of budget	зведений бюджет / consolidated budget	у тому числі: / including:						
			державний / state	республіканський, обласні, міські (міст Києва та Севастополя) / republican, regional, city's (Kyiv and Sevastopol)	міст республіканського (АРК), обласного підпорядкування / cities of republican, regional subordination	районні / of districts	міст районного підпорядкування / cities of district's subordination	селищні / of townships	сільські / of villages
Соціальний захист на випадок непрацездатності / Social protection in case of disability									
	2012	6 604 826,8	1 092 472,4	784 350,0	2 117 037,4	2 610 947,3	-	19,6	-
	2013	7 682 339,9	921 016,9	1 130 153,5	2 503 628,8	3 127 540,6	-	-	-
	2014	7 960 507,6	845 769,4	1 195 442,4	2 559 226,5	3 360 069,3	-	-	-
Соціальний захист пенсіонерів / Social protection for retirees									
	2012	68 279 552,2	64 494 147,0	1 944 467,3	586 108,2	1 253 934,0	-	367,9	527,8
	2013	87 263 770,7	83 233 566,0	2 078 563,6	616 857,6	1 333 885,5	-	345,0	552,9
	2014	79 812 809,0	75 813 859,7	2 072 778,8	567 512,6	1 356 934,5	-	461,4	1 262,1
Соціальний захист ветеранів війни та праці / Social protection for war and labour veterans									
	2012	5 273 295,2	839 462,3	448 992,6	2 355 227,8	1 627 156,9	1 158,5	572,1	724,9
	2013	4 887 132,0	901 272,9	443 235,5	2 106 436,5	1 433 354,1	1 184,1	726,0	922,8
	2014	4 689 342,1	825 023,2	322 797,0	2 149 467,5	1 389 092,3	1 287,6	684,3	990,1
Соціальний захист сім'ї, дітей та молоді / Social protection for families, children and youth									
	2012	29 877 887,2	31 005,9	1 553 760,1	11 853 666,6	16 422 057,9	3 223,4	3 920,1	10 253,2
	2013	35 710 827,9	32 192,5	1 805 138,2	14 060 476,5	19 793 832,6	2 954,8	3 766,5	12 466,7
	2014	36 399 355,3	26 742,6	1 925 208,4	13 890 834,9	20 539 395,6	2 727,1	2 925,4	11 521,5

Продовження / Continued

(тис. гривень / thsd. UAH)

Видатки / Expenditure	Види бюджетів / Type of budget	зведений бюджет / consolidated budget	у тому числі: / including:						
			державний / state	республіканський, обласні, міські (міст Києва та Севастополя) / republican, regional, city's (Kyiv and Sevastopol)	міст республіканського (АРК), обласного підпорядкування / cities of republican, regional subordination	райони / of districts	міст районного підпорядкування / cities of district's subordination	селищні / of townships	сільські / of villages
Допомога у вирішенні житлового питання / Housing assistance									
	2012	3 601 424,5	1 144 475,0	151 215,6	1 402 669,7	899 713,0	854,2	814,8	1 682,1
	2013	2 681 347,8	502 233,0	103 108,9	1 268 102,2	802 779,5	1 113,6	1 457,2	2 553,3
	2014	2 599 136,7	447 623,4	90 224,4	1 231 537,0	822 737,5	1 536,0	1 506,1	3 972,3
Соціальний захист інших категорій населення / Social protection for other categories of population									
	2012	10 324 235,1	7 178 128,3	663 740,9	1 446 117,5	1 034 497,4	432,1	284,5	1 034,4
	2013	5 737 014,3	2 659 598,2	630 412,9	1 412 174,9	1 034 385,4	198,5	12,4	231,8
	2014	5 571 721,2	2 503 287,3	504 212,2	1 448 120,2	1 115 497,5	241,4	110,7	251,7

2.10. Розподіл основних видатків Зведеного бюджету України за видами бюджетів
2.10. Distribution of the main expenditures of the Consolidated budget of Ukraine by type of budget

(відсотків / percent)

Видатки / Expenditure	Види бюджетів / Type of budget	зведений бюджет / consolidated budget	у тому числі: / including:							
			державний / state	республіканський, обласні, міські (міст Києва та Севастополя) / republican, regional, city's (Kyiv and Sevastopol)	міст республіканського (АРК), обласного підпорядкування / cities of republican, regional subordination	районні / of districts	міст районного підпорядкування / cities of district's subordination	селищні / of townships	сільські / of villages	
Всього видатків Total expenditure										
	2012	100	55,1	13,2	15,8	13,0	0,6	0,6	1,8	
	2013	100	56,9	11,9	14,9	13,4	0,6	0,6	1,7	
	2014	100	57,3	12,2	14,6	13,0	0,6	0,6	1,7	
<i>в тому числі: / including:</i>										
Загальнодержавні функції / General public services										
	2012	100	80,6	4,1	7,0	1,2	0,7	0,9	5,3	
	2013	100	81,2	4,8	6,5	1,1	0,6	0,9	5,0	
	2014	100	85,7	3,4	4,8	0,9	0,5	0,6	4,1	
<i>з них: / of which:</i>										
Вищі органи державного управління, органи місцевої влади та місцевого самоврядування, фінансова та зовнішньополітична діяльність / Superior government bodies, local government bodies and authorities, financial and external activity										
	2012	100	60,4	4,8	14,9	2,5	1,6	2,3	13,4	
	2013	100	60,8	4,6	14,7	2,4	1,6	2,3	13,6	
	2014	100	59,6	4,3	14,9	2,5	1,7	2,3	14,8	

<i>Продовження / Continued</i>		<i>(відсотків / percent)</i>							
Види бюджетів / <i>Type of budget</i>	зведений бюджет / <i>consolidated budget</i>	<i>у тому числі: / including:</i>							
		<i>державний / state</i>	<i>республіканський, обласні, міські (міст Києва та Севастополя) / republican, regional, city's (Kyiv and Sevastopol)</i>	<i>міст республіканського (АРК), обласного підпорядкування / cities of republican, regional subordination</i>	<i>районні / of districts</i>	<i>міст районного підпорядкування / cities of district's subordination</i>	<i>селищні / of townships</i>	<i>сільські / of villages</i>	
<i>Видатки / Expenditure</i>									
<i>з них: / of which:</i>									
<i>фінансова та фіскальна діяльність / financial and fiscal activity</i>									
	2012	100	100,0	0,04	-	-	-	-	-
	2013	100	100,0	0,04	-	-	-	-	-
	2014	100	100,0	0,01	-	-	-	-	-
<i>зовнішньополітична діяльність / external activity</i>									
	2012	100	100,0	-	-	-	-	-	-
	2013	100	100,0	-	-	-	-	-	-
	2014	100	100,0	-	-	-	-	-	-
<i>Фундаментальні та прикладні дослідження і розробки у сфері державного управління / Basic and applied reseaches and developments in public administration</i>									
	2012	100	100,0	-	-	-	-	-	-
	2013	100	100,0	-	-	-	-	-	-
	2014	100	100,0	-	-	-	-	-	-
<i>Обслуговування боргу / Debt servicing</i>									
	2012	100	96,1	3,1	0,8	-	-	-	-
	2013	100	95,5	3,9	0,6	-	-	0,00	-
	2014	100	97,1	2,7	0,3	-	0,00	0,00	-

Продовження / Continued

(відсотків / percent)

Видатки / Expenditure	Види бюджетів / Type of budget	зведений бюджет / consolidated budget	у тому числі: / including:							
			державний / state	республіканський, обласні, міські (міст Києва та Севастополя) / republican, regional, city's (Kyiv and Sevastopol)	міст республіканського (АРК), обласного підпорядкування / cities of republican, regional subordination	районні / of districts	міст районного підпорядкування / cities of district's subordination	селищні / of townships	сільські / of villages	
Оборона / Defence										
	2012	100	100,0	0,00	0,00	0,00	0,00	0,00	0,00	0,00
	2013	100	100,0	0,00	0,00	0,00	0,00	-	0,00	0,00
	2014	100	100,0	0,00	0,00	0,00	0,00	0,00	0,00	0,00
Громадський порядок, безпека та судова влада / Public order, security and judiciary										
	2012	100	99,4	0,1	0,1	0,1	0,01	0,1	0,1	0,1
	2013	100	99,4	0,1	0,1	0,1	0,01	0,1	0,1	0,1
	2014	100	99,5	0,1	0,1	0,1	0,01	0,1	0,1	0,1
<i>з них: / of which:</i>										
Діяльність із забезпечення громадського порядку, боротьби із злочинністю та охорона державного кордону / Providing public order, counteraction criminality and state border protection										
	2012	100	100,0	-	-	-	-	-	-	-
	2013	100	100,0	-	-	-	-	-	-	-
	2014	100	100,0	-	-	-	-	-	-	-
Протипожежний захист та рятування / Fire protection and rescue										
	2012	100	94,9	1,0	1,1	0,8	0,1	0,8	1,2	1,2
	2013	100	95,2	1,0	1,1	0,8	0,1	0,7	1,2	1,2
	2014	100	94,8	0,9	1,4	0,9	0,1	0,6	1,3	1,3

<i>Продовження / Continued</i>		<i>(відсотків / percent)</i>							
Види бюджетів / <i>Type of budget</i>	зведений бюджет / <i>consolidated budget</i>	<i>у тому числі: / including:</i>							
		<i>державний / state</i>	<i>республіканський, обласні, міські (міст Києва та Севастополя) / republican, regional, city's (Kyiv and Sevastopol)</i>	<i>міст республіканського (АРК), обласного підпорядкування / cities of republican, regional subordination</i>	<i>районні / of districts</i>	<i>міст районного підпорядкування / cities of district's subordination</i>	<i>селищні / of townships</i>	<i>сільські / of villages</i>	
<i>Видатки / Expenditure</i>									
<i>Судова влада / Judiciary</i>									
	2012	100	100,0	-	-	-	-	-	-
	2013	100	100,0	-	-	-	-	-	-
	2014	100	100,0	-	-	-	-	-	-
<i>Економічна діяльність / Economic affairs</i>									
	2012	100	79,2	11,0	6,6	0,5	0,6	0,6	1,5
	2013	100	81,4	7,7	7,7	0,4	0,7	0,7	1,4
	2014	100	78,9	7,0	9,6	0,5	1,2	0,8	2,0
<i>в тому числі: / including:</i>									
<i>Загальна економічна, торгівельна та трудова діяльність / General economic, trade and labour affairs</i>									
	2012	100	20,0	77,5	1,3	0,3	0,1	0,2	0,6
	2013	100	52,7	38,3	5,8	0,6	0,2	0,7	1,7
	2014	100	71,2	17,2	9,3	1,0	0,3	0,3	0,7
<i>Сільське господарство, лісове господарство та мисливство, рибне господарство / Agriculture, forestry, hunting and fishing</i>									
	2012	100	98,4	0,5	0,1	0,2	0,1	0,1	0,5
	2013	100	98,1	0,4	0,2	0,3	0,1	0,1	0,8
	2014	100	98,1	0,2	0,3	0,4	0,1	0,2	0,7

<i>Продовження / Continued</i>		<i>(відсотків / percent)</i>							
Види бюджетів / <i>Type of budget</i>	зведений бюджет / <i>consolidated budget</i>	<i>у тому числі: / including:</i>							
		<i>державний / state</i>	<i>республіканський, обласні, міські (міст Києва та Севастополя) / republican, regional, city's (Kyiv and Sevastopol)</i>	<i>міст республіканського (АРК), обласного підпорядкування / cities of republican, regional subordination</i>	<i>районні / of districts</i>	<i>міст районного підпорядкування / cities of district's subordination</i>	<i>селищні / of townships</i>	<i>сільські / of villages</i>	
<i>Видатки / Expenditure</i>									
<i>Паливно-енергетичний комплекс / Fuel and energy complex</i>									
	2012	100	99,0	0,6	0,00	0,01	0,00	0,01	0,4
	2013	100	99,8	0,1	0,00	0,00	0,00	0,03	0,1
	2014	100	100,0	0,00	-	-	0,00	0,01	0,02
<i>Інша промисловість та будівництво / Other industry and construction</i>									
	2012	100	96,8	0,3	1,5	0,3	0,2	0,3	0,6
	2013	100	85,3	2,2	6,3	0,8	1,4	1,3	2,8
	2014	100	72,8	2,6	9,8	2,8	2,6	1,8	7,6
<i>з них: / of which:</i>									
<i>будівництво / construction</i>									
	2012	100	76,3	2,4	11,0	2,5	1,3	2,2	4,2
	2013	100	64,0	5,3	15,4	1,9	3,4	3,1	6,8
	2014	100	50,2	4,8	18,0	5,1	4,8	3,4	13,8

<i>Продовження / Continued</i>		<i>(відсотків / percent)</i>								
Видатки / <i>Expenditure</i>	Види бюджетів / <i>Type of budget</i>	зведений бюджет / <i>consolidated budget</i>	у тому числі: / <i>including:</i>							
			державний / <i>state</i>	республіканський, обласні, міські (міст Києва та Севастополя) / <i>republican, regional, city's (Kyiv and Sevastopol)</i>	міст республіканського (АРК), обласного підпорядкування / <i>cities of republican, regional subordination</i>	районні / <i>of districts</i>	міст районного підпорядкування / <i>cities of district's subordination</i>	селищні / <i>of townships</i>	сільські / <i>of vilages</i>	
<i>Транспорт / Transport</i>										
		2012	100	76,9	6,6	12,4	0,1	0,9	0,9	2,1
		2013	100	79,4	6,8	10,5	0,1	0,9	0,6	1,7
		2014	100	76,8	7,1	11,3	0,1	1,3	0,9	2,4
<i>з них: / of which:</i>										
<i>дорожнє господарство / road economy</i>										
		2012	100	80,6	5,7	9,3	0,2	1,0	1,0	2,3
		2013	100	84,4	4,5	7,5	0,2	0,9	0,7	1,8
		2014	100	82,1	4,9	7,9	0,1	1,4	1,0	2,6
<i>Зв'язок, телекомунікації та інформатика / Communication, telecommunication and informatics</i>										
		2012	100	65,0	22,0	12,2	0,7	0,00	0,04	0,02
		2013	100	68,4	20,1	10,9	0,6	-	0,02	0,04
		2014	100	65,0	17,8	16,6	0,6	-	0,05	0,00
<i>Інші галузі економіки / Other economic sectors</i>										
		2012	100	91,8	5,5	1,2	0,8	0,1	0,1	0,5
		2013	100	86,9	5,8	3,4	1,8	0,8	0,6	0,8
		2014	100	95,6	1,9	0,7	1,2	0,1	0,1	0,3

Продовження / Continued

(відсотків / percent)

Види бюджетів / Type of budget	зведений бюджет / consolidated budget	у тому числі: / including:							
		державний / state	республіканський, обласні, міські (міст Києва та Севастополя) / republican, regional, city's (Kyiv and Sevastopol)	міст республіканського (АРК), обласного підпорядкування / cities of republican, regional subordination	районні / of districts	міст районного підпорядкування / cities of district's subordination	селищні / of townships	сільські / of villages	
Фундаментальні та прикладні дослідження і розробки в галузях економіки / Basic and applied reseaches and developments in economic sectors									
	2012	100	100,0	-	-	-	-	-	-
	2013	100	100,0	-	-	-	-	-	-
	2014	100	100,0	-	-	-	-	-	-
Інша економічна діяльність / Other economic affairs									
	2012	100	28,8	33,7	24,7	2,9	2,4	2,2	5,4
	2013	100	16,1	35,6	33,3	2,2	3,6	3,8	5,4
	2014	100	6,5	33,0	42,0	2,4	5,3	3,9	7,0
Охорона навколишнього природного середовища / Environmental protection									
	2012	100	78,1	9,1	6,4	0,8	2,3	1,2	2,1
	2013	100	82,1	6,1	6,1	0,5	1,9	1,5	1,8
	2014	100	74,6	6,9	10,0	0,7	3,0	1,7	3,2

Продовження / Continued

(відсотків / percent)

Види бюджетів / Type of budget	зведений бюджет / consolidated budget	у тому числі: / including:							
		державний / state	республіканський, обласні, міські (міст Києва та Севастополя) / republican, regional, city's (Kyiv and Sevastopol)	міст республіканського (АРК), обласного підпорядкування / cities of republican, regional subordination	райони / of districts	міст районного підпорядкування / cities of district's subordination	селищні / of townships	сільські / of villages	
Житлово-комунальне господарство / Housing and utilities									
2012	100	1,9	41,4	48,3	1,6	2,1	2,1	2,6	
2013	100	1,3	27,8	54,0	1,4	5,1	4,3	6,1	
2014	100	0,6	41,4	48,9	1,6	2,7	2,0	2,8	
з них: / of which:									
Житлове господарство / Housing									
2012	100	0,3	20,7	66,2	0,5	5,0	5,0	2,4	
2013	100	1,1	32,0	56,0	0,3	4,5	4,2	1,9	
2014	100	-	12,6	73,2	0,4	6,2	5,0	2,7	
Комунальне господарство / Public utilities									
2012	100	8,3	11,1	55,8	0,8	6,6	6,9	10,5	
2013	100	1,9	14,6	59,4	0,9	7,4	5,9	9,9	
2014	100	2,6	12,3	58,9	0,3	8,6	6,5	11,0	
Охорона здоров'я / Health									
2012	100	19,4	36,1	23,2	21,0	0,00	0,1	0,1	
2013	100	20,9	38,6	21,4	19,1	0,00	0,1	0,03	
2014	100	18,5	41,2	20,6	19,7	0,00	0,01	0,01	

Продовження / Continued

(відсотків / percent)

Видатки / Expenditure	Види бюджетів / Type of budget	зведений бюджет / consolidated budget	у тому числі: / including:						
			державний / state	республіканській, обласні, міські (міст Києва та Севастополя) / republican, regional, city's (Kyiv and Sevastopol)	міст республіканського (АРК), обласного підпорядкування / cities of republican, regional subordination	райони / of districts	міст районного підпорядкування / cities of district's subordination	селищні / of townships	сільські / of vilages
Духовний та фізичний розвиток / Cultural and physical development									
	2012	100	40,2	21,1	15,5	13,2	0,7	1,3	8,0
	2013	100	37,4	22,4	15,9	13,7	0,7	1,3	8,4
	2014	100	35,2	26,9	15,0	13,0	0,7	1,2	8,1
з них: / of which:									
Фізична культура і спорт / Physical development and sport									
	2012	100	50,3	18,0	21,4	9,5	0,3	0,2	0,3
	2013	100	48,4	18,7	21,7	10,3	0,3	0,2	0,4
	2014	100	57,3	15,7	17,2	8,9	0,2	0,3	0,4
Культура і мистецтво / Culture and art									
	2012	100	25,4	26,0	15,0	17,1	0,9	2,1	13,4
	2013	100	25,1	26,7	15,0	16,8	0,9	2,1	13,5
	2014	100	18,1	35,1	14,9	16,2	0,9	1,8	13,0
Засоби масової інформації / Mass media									
	2012	100	86,5	5,1	4,4	3,7	0,3	0,03	0,03
	2013	100	81,5	7,3	5,9	4,8	0,4	0,03	0,04
	2014	100	79,2	7,5	7,1	5,6	0,5	0,02	0,1

Продовження / Continued

(відсотків / percent)

Види бюджетів / Type of budget	зведений бюджет / consolidated budget	у тому числі: / including:							
		державний / state	республіканський, обласні, міські (міст Києва та Севастополя) / republican, regional, city's (Kyiv and Sevastopol)	міст республіканського (АРК), обласного підпорядкування / cities of republican, regional subordination	райони / of districts	міст районного підпорядкування / cities of district's subordination	селищні / of townships	сільські / of villages	
Освіта / Education									
	2012	100	29,8	16,9	23,5	24,2	1,4	1,4	2,9
	2013	100	29,3	16,4	24,1	24,3	1,5	1,4	3,0
	2014	100	28,6	16,9	23,4	24,9	1,6	1,4	3,2
з них: / of which:									
Дошкільна освіта / Pre-school education									
	2012	100	0,5	9,7	50,7	3,5	9,3	8,7	17,5
	2013	100	0,5	9,3	50,8	3,8	9,3	8,6	17,8
	2014	100	0,4	10,5	49,4	3,0	9,7	8,5	18,4
Загальна середня освіта / Secondary education									
	2012	100	0,5	15,5	32,0	51,0	0,1	0,2	0,7
	2013	100	0,5	14,7	32,8	51,0	0,1	0,2	0,8
	2014	100	0,5	15,7	31,1	51,6	0,2	0,2	0,8
Професійно-технічна освіта / Professional training education									
	2012	100	20,4	79,6	-	-	-	-	-
	2013	100	22,3	77,7	-	-	-	-	-
	2014	100	22,4	77,6	-	-	-	-	-

Продовження / Continued

(відсотків / percent)

Видатки / Expenditure	Види бюджетів / Type of budget	зведений бюджет / consolidated budget	у тому числі: / including:							
			державний / state	республіканський, обласні, міські (міст Києва та Севастополя) / republican, regional, city's (Kyiv and Sevastopol)	міст республіканського (АРК), обласного підпорядкування / cities of republican, regional subordination	районні / of districts	міст районного підпорядкування / cities of district's subordination	селищні / of townships	сільські / of villages	
Вища освіта / Higher education										
		2012	100	90,1	9,8	0,1	-	-	-	-
		2013	100	90,1	9,8	0,1	-	-	-	-
		2014	100	90,1	9,9	0,1	-	-	-	-
Соціальний захист та соціальне забезпечення / Social protection and social security										
		2012	100	60,1	4,8	16,0	19,1	0,01	0,01	0,04
		2013	100	61,0	4,6	15,3	19,0	0,01	0,01	0,04
		2014	100	58,4	4,7	16,1	20,8	0,01	0,02	0,1
з них: / of which:										
Соціальний захист на випадок непрацездатності / Social protection in case of disability										
		2012	100	16,5	11,9	32,1	39,5	-	0,00	-
		2013	100	12,0	14,7	32,6	40,7	-	-	-
		2014	100	10,6	15,0	32,1	42,2	-	-	-
Соціальний захист пенсіонерів / Social protection for retirees										
		2012	100	94,5	2,8	0,9	1,8	-	0,00	0,00
		2013	100	95,4	2,4	0,7	1,5	-	0,00	0,00
		2014	100	95,0	2,6	0,7	1,7	-	0,00	0,00

<i>Продовження / Continued</i>		<i>(відсотків / percent)</i>							
Видатки / <i>Expenditure</i>	Види бюджетів / <i>Type of budget</i>	зведений бюджет / <i>consolidated budget</i>	у тому числі: / <i>including:</i>						
			державний / <i>state</i>	республіканський, обласні, міські (міст Києва та Севастополя) / <i>republican, regional, city's (Kyiv and Sevastopol)</i>	міст республіканського (АРК), обласного підпорядкування / <i>cities of republican, regional subordination</i>	районні / <i>of districts</i>	міст районного підпорядкування / <i>cities of district's subordination</i>	селищні / <i>of townships</i>	сільські / <i>of villages</i>
<i>Соціальний захист ветеранів війни та праці / Social protection for war and labour veterans</i>									
	2012	100	15,9	8,5	44,7	30,9	0,02	0,01	0,01
	2013	100	18,4	9,1	43,1	29,3	0,02	0,01	0,02
	2014	100	17,6	6,9	45,8	29,6	0,03	0,01	0,02
<i>Соціальний захист сім'ї, дітей та молоді / Social protection for families, children and youth</i>									
	2012	100	0,1	5,2	39,7	55,0	0,01	0,01	0,03
	2013	100	0,1	5,1	39,4	55,4	0,01	0,01	0,03
	2014	100	0,1	5,3	38,2	56,4	0,01	0,01	0,03
<i>Допомога у вирішенні житлового питання / Housing assistance</i>									
	2012	100	31,8	4,2	38,9	25,0	0,02	0,02	0,05
	2013	100	18,7	3,8	47,3	29,9	0,04	0,1	0,1
	2014	100	17,2	3,5	47,4	31,7	0,1	0,1	0,2
<i>Соціальний захист інших категорій населення / Social protection for other categories of population</i>									
	2012	100	69,5	6,4	14,0	10,0	0,00	0,00	0,01
	2013	100	46,4	11,0	24,6	18,0	0,00	0,00	0,00
	2014	100	44,9	9,0	26,0	20,0	0,00	0,00	0,00

2.11. Структура основних видатків Зведеного бюджету України за видами бюджетів
2.11. Structure of the main expenditures of the Consolidated budget of Ukraine by type of budget

(відсотків / percent)

Видатки / Expenditure	Види бюджетів / Type of budget	зведений бюджет / consolidated budget	у тому числі: / including:							
			державний / state	республіканський, обласні, міські (міст Києва та Севастополя) / republican, regional, city's (Kyiv and Sevastopol)	міст республіканського (АРК), обласного підпорядкування / cities of republican, regional subordination	районні / of districts	міст районного підпорядкування / cities of district's subordination	селищні / of townships	сільські / of villages	
Всього видатків Total expenditure										
	2012	100	100	100	100	100	100	100	100	100
	2013	100	100	100	100	100	100	100	100	100
	2014	100	100	100	100	100	100	100	100	100
<i>в тому числі: / including:</i>										
Загальнодержавні функції / General public services										
	2012	11,1	16,2	3,5	5,0	1,0	13,7	17,2	33,8	
	2013	12,2	17,4	4,9	5,3	1,0	13,3	17,5	35,0	
	2014	14,7	22,0	4,1	4,8	1,0	12,2	17,1	34,6	
<i>з них: / of which:</i>										
Вищі органи державного управління, органи місцевої влади та місцевого самоврядування, фінансова та зовнішньополітична діяльність / Superior government bodies, local government bodies and authorities, financial and external activity										
	2012	4,2	4,6	1,5	4,0	0,8	11,5	16,0	32,3	
	2013	4,3	4,6	1,6	4,2	0,8	11,8	16,4	33,6	
	2014	3,9	4,0	1,4	3,9	0,7	10,7	15,9	33,0	

<i>Продовження / Continued</i>		<i>(відсотків / percent)</i>							
Види бюджетів / <i>Type of budget</i>	зведений бюджет / <i>consolidated budget</i>	<i>у тому числі: / including:</i>							
		<i>державний / state</i>	<i>республіканський, обласні, міські (міст Києва та Севастополя) / republican, regional, city's (Kyiv and Sevastopol)</i>	<i>міст республіканського (АРК), обласного підпорядкування / cities of republican, regional subordination</i>	<i>районні / of districts</i>	<i>міст районного підпорядкування / cities of district's subordination</i>	<i>селищні / of townships</i>	<i>сільські / of villages</i>	
<i>Видатки / Expenditure</i>									
<i>з них: / of which:</i>									
<i>фінансова та фіскальна діяльність / financial and fiscal activity</i>									
	2012	1,5	2,7	0,00	-	-	-	-	-
	2013	1,5	2,7	0,00	-	-	-	-	-
	2014	1,2	2,2	0,00	-	-	-	-	-
<i>зовнішньополітична діяльність / external activity</i>									
	2012	0,3	0,5	-	-	-	-	-	-
	2013	0,2	0,4	-	-	-	-	-	-
	2014	0,2	0,4	-	-	-	-	-	-
<i>Фундаментальні та прикладні дослідження і розробки у сфері державного управління / Basic and applied reseaches and developments in public administration</i>									
	2012	0,8	1,4	-	-	-	-	-	-
	2013	0,7	1,3	-	-	-	-	-	-
	2014	0,6	1,1	-	-	-	-	-	-
<i>Обслуговування боргу / Debt servicing</i>									
	2012	5,1	8,9	1,2	0,3	-	-	-	-
	2013	6,6	11,7	2,0	0,3	-	-	0,00	-
	2014	9,4	17,7	2,0	0,2	-	0,00	0,00	-

Продовження / Continued

(відсотків / percent)

Видатки / Expenditure	Види бюджетів / Type of budget	зведений бюджет / consolidated budget	у тому числі: / including:						
			державний / state	республіканський, обласні, міські (міст Києва та Севастополя) / republican, regional, city's (Kyiv and Sevastopol)	міст республіканського (АРК), обласного підпорядкування / cities of republican, regional subordination	райони / of districts	міст районного підпорядкування / cities of district's subordination	селищні / of townships	сільські / of villages
Оборона / Defence									
	2012	2,9	5,3	0,00	0,00	0,00	0,00	0,00	0,00
	2013	2,9	5,5	0,00	0,00	0,00	-	0,00	0,00
	2014	5,2	10,1	0,00	0,00	0,00	0,00	0,00	0,00
Громадський порядок, безпека та судова влада / Public order, security and judiciary									
	2012	7,4	13,4	0,1	0,1	0,1	0,1	1,0	0,6
	2013	7,8	13,6	0,1	0,1	0,1	0,2	1,0	0,6
	2014	8,6	14,9	0,1	0,1	0,1	0,1	1,0	0,7
<i>з них: / of which:</i>									
Діяльність із забезпечення громадського порядку, боротьби із злочинністю та охорона державного кордону / Providing public order, counteraction criminality and state border protection									
	2012	3,3	5,9	-	-	-	-	-	-
	2013	3,2	5,7	-	-	-	-	-	-
	2014	4,2	7,4	-	-	-	-	-	-
Протипожежний захист та рятування / Fire protection and rescue									
	2012	0,8	1,4	0,1	0,1	0,1	0,1	1,0	0,6
	2013	0,9	1,5	0,1	0,1	0,0	0,2	1,0	0,6
	2014	0,9	1,4	0,1	0,1	0,1	0,1	1,0	0,7

<i>Продовження / Continued</i>		<i>(відсотків / percent)</i>								
Видатки / <i>Expenditure</i>	Види бюджетів / <i>Type of budget</i>	зведений бюджет / <i>consolidated budget</i>	у тому числі: / <i>including:</i>							
			державний / <i>state</i>	республіканський, обласні, міські (міст Києва та Севастополя) / <i>republican, regional, city's (Kyiv and Sevastopol)</i>	міст республіканського (АРК), обласного підпорядкування / <i>cities of republican, regional subordination</i>	районні / <i>of districts</i>	міст районного підпорядкування / <i>cities of district's subordination</i>	селищні / <i>of townships</i>	сільські / <i>of villages</i>	
<i>Судова влада / Judiciary</i>		2012	0,9	1,6	-	-	-	-	-	-
		2013	0,9	1,7	-	-	-	-	-	-
		2014	1,0	1,7	-	-	-	-	-	-
<i>Економічна діяльність / Economic affairs</i>		2012	12,7	18,2	10,6	5,3	0,5	12,3	11,4	10,9
		2013	10,0	14,4	6,5	5,2	0,3	12,8	11,7	8,1
		2014	8,3	11,5	4,8	5,5	0,3	16,1	12,8	9,4
<i>в тому числі: / including:</i>										
<i>Загальна економічна, торгівельна та трудова діяльність / General economic, trade and labour affairs</i>		2012	0,7	0,3	4,1	0,1	0,02	0,1	0,3	0,2
		2013	0,3	0,3	1,0	0,1	0,01	0,1	0,3	0,3
		2014	0,1	0,2	0,2	0,1	0,01	0,1	0,1	0,1
<i>Сільське господарство, лісове господарство та мисливство, рибне господарство / Agriculture, forestry, hunting and fishing</i>		2012	1,5	2,7	0,1	0,01	0,03	0,2	0,3	0,5
		2013	1,5	2,6	0,1	0,02	0,04	0,2	0,4	0,7
		2014	1,1	1,9	0,02	0,02	0,03	0,2	0,3	0,5

Продовження / Continued

(відсотків / percent)

Види бюджетів / Type of budget	зведений бюджет / consolidated budget	у тому числі: / including:							
		державний / state	республіканський, обласні, міські (міст Києва та Севастополя) / republican, regional, city's (Kyiv and Sevastopol)	міст республіканського (АРК), обласного підпорядкування / cities of republican, regional subordination	райони / of districts	міст районного підпорядкування / cities of district's subordination	селищні / of townships	сільські / of villages	
Паливно-енергетичний комплекс / Fuel and energy complex									
	2012	3,5	6,4	0,2	0,00	0,00	0,00	0,05	0,8
	2013	3,0	5,4	0,03	0,00	0,00	0,02	0,2	0,1
	2014	1,8	3,1	0,00	-	-	0,00	0,04	0,02
Інша промисловість та будівництво / Other industry and construction									
	2012	0,3	0,4	0,01	0,02	0,01	0,1	0,1	0,1
	2013	0,1	0,1	0,02	0,04	0,01	0,2	0,2	0,2
	2014	0,1	0,1	0,01	0,04	0,01	0,3	0,2	0,3
з них: / of which:									
будівництво / construction									
	2012	0,03	0,05	0,01	0,02	0,01	0,1	0,1	0,1
	2013	0,04	0,05	0,02	0,04	0,01	0,2	0,2	0,2
	2014	0,04	0,03	0,01	0,04	0,01	0,3	0,2	0,3

Продовження / Continued

(відсотків / percent)

Видатки / Expenditure	Види бюджетів / Type of budget	зведений бюджет / consolidated budget	у тому числі: / including:							
			державний / state	республіканський, обласні, міські (міст Києва та Севастополя) / republican, regional, city's (Kyiv and Sevastopol)	міст республіканського (АРК), обласного підпорядкування / cities of republican, regional subordination	районні / of districts	міст районного підпорядкування / cities of district's subordination	селищні / of townships	сільські / of villages	
Транспорт / Transport										
	2012	3,4	4,7	1,7	2,7	0,04	5,3	5,1	4,1	
	2013	3,5	4,9	2,0	2,5	0,04	5,2	3,5	3,4	
	2014	3,6	4,8	2,1	2,8	0,03	7,9	5,9	5,0	
з них: / of which:										
дорожнє господарство / road economy										
	2012	3,2	4,6	1,4	1,9	0,04	5,3	5,0	4,1	
	2013	3,2	4,8	1,2	1,6	0,04	5,2	3,5	3,4	
	2014	3,3	4,8	1,3	1,8	0,03	7,9	5,8	5,0	
Зв'язок, телекомунікації та інформатика / Communication, telecommunication and informatics										
	2012	0,04	0,05	0,1	0,03	0,00	0,00	0,00	0,00	
	2013	0,04	0,04	0,1	0,03	0,00	-	0,00	0,00	
	2014	0,04	0,04	0,1	0,04	0,00	-	0,00	0,00	
Інші галузі економіки / Other economic sectors										
	2012	1,4	2,4	0,6	0,1	0,1	0,2	0,2	0,4	
	2013	0,2	0,3	0,1	0,05	0,03	0,3	0,2	0,1	
	2014	0,6	0,9	0,1	0,03	0,05	0,1	0,2	0,1	

Продовження / Continued

(відсотків / percent)

Видатки / Expenditure	Види бюджетів / Type of budget	зведений бюджет / consolidated budget	у тому числі: / including:						
			державний / state	республіканський, обласні, міські (міст Києва та Севастополя) / republican, regional, city's (Kyiv and Sevastopol)	міст республіканського (АРК), обласного підпорядкування / cities of republican, regional subordination	районні / of districts	міст районного підпорядкування / cities of district's subordination	селищні / of townships	сільські / of villages
Фундаментальні та прикладні дослідження і розробки в галузях економіки / <i>Basic and applied reseaches and developments in economic sectors</i>									
	2012	0,3	0,5	-	-	-	-	-	-
	2013	0,2	0,3	-	-	-	-	-	-
	2014	0,2	0,3	-	-	-	-	-	-
Інша економічна діяльність / <i>Other economic affairs</i>									
	2012	1,5	0,8	3,9	2,4	0,3	6,4	5,5	4,8
	2013	1,1	0,3	3,2	2,4	0,2	6,8	6,9	3,4
	2014	0,9	0,1	2,3	2,5	0,2	7,5	6,1	3,5
Охорона навколишнього природного середовища / <i>Environmental protection</i>									
	2012	1,1	1,5	0,7	0,4	0,1	4,3	2,1	1,3
	2013	1,1	1,6	0,6	0,5	0,04	3,5	2,8	1,1
	2014	0,7	0,9	0,4	0,5	0,04	3,3	2,0	1,2

Продовження / Continued

(відсотків / percent)

Видатки / Expenditure	Види бюджетів / Type of budget	зведений бюджет / consolidated budget	у тому числі: / including:						
			державний / state	республіканський, обласні, міські (міст Києва та Севастополя) / republican, regional, city's (Kyiv and Sevastopol)	міст республіканського (АРК), обласного підпорядкування / cities of republican, regional subordination	райони / of districts	міст районного підпорядкування / cities of district's subordination	селищні / of townships	сільські / of villages
Житлово-комунальне господарство / Housing and utilities									
	2012	4,1	0,1	12,7	12,5	0,5	15,0	14,1	6,0
	2013	1,5	0,03	3,6	5,5	0,2	13,4	10,9	5,3
	2014	3,4	0,04	11,5	11,4	0,4	15,0	12,3	5,6
	з них: / of which:								
Житлове господарство / Housing									
	2012	0,2	0,00	0,3	0,9	0,01	1,9	1,8	0,3
	2013	0,3	0,00	0,7	0,9	0,01	2,0	1,8	0,3
	2014	0,2	-	0,2	1,0	0,01	2,0	1,8	0,3
Комунальне господарство / Public utilities									
	2012	0,9	0,1	0,8	3,3	0,1	10,4	10,3	5,5
	2013	0,9	0,03	1,1	3,4	0,1	11,0	8,5	4,9
	2014	0,8	0,04	0,8	3,3	0,02	11,7	9,7	5,3
Охорона здоров'я / Health									
	2012	11,9	4,2	32,4	17,5	19,2	0,02	1,7	0,6
	2013	12,2	4,5	39,5	17,4	17,3	0,02	1,2	0,2
	2014	10,9	3,5	36,8	15,4	16,6	0,03	0,3	0,1

Продовження / Continued

(відсотків / percent)

Видатки / Expenditure	Види бюджетів / Type of budget	зведений бюджет / consolidated budget	у тому числі: / including:						
			державний / state	республіканській, обласні, міські (міст Києва та Севастополя) / republican, regional, city's (Kyiv and Sevastopol)	міст республіканського (АРК), обласного підпорядкування / cities of republican, regional subordination	райони / of districts	міст районного підпорядкування / cities of district's subordination	селищні / of townships	сільські / of villages
Духовний та фізичний розвиток / Cultural and physical development									
	2012	2,8	2,0	4,4	2,7	2,8	3,2	5,9	12,6
	2013	2,7	1,8	5,1	2,9	2,8	3,2	6,0	13,1
	2014	2,6	1,6	5,8	2,7	2,7	2,9	5,6	12,4
<i>з них: / of which:</i>									
Фізична культура і спорт / Physical development and sport									
	2012	0,8	0,7	1,1	1,1	0,6	0,4	0,3	0,2
	2013	0,8	0,7	1,2	1,1	0,6	0,3	0,3	0,2
	2014	0,8	0,8	1,1	1,0	0,6	0,3	0,4	0,2
Культура і мистецтво / Culture and art									
	2012	1,6	0,8	3,2	1,5	2,1	2,6	5,6	12,5
	2013	1,7	0,7	3,7	1,7	2,1	2,7	5,7	12,9
	2014	1,6	0,5	4,7	1,7	2,0	2,4	5,2	12,2
Засоби масової інформації / Mass media									
	2012	0,3	0,5	0,1	0,1	0,1	0,2	0,01	0,01
	2013	0,2	0,4	0,2	0,1	0,1	0,2	0,01	0,01
	2014	0,2	0,3	0,1	0,1	0,1	0,2	0,01	0,01

Продовження / Continued

(відсотків / percent)

Види бюджетів / Type of budget	зведений бюджет / consolidated budget	у тому числі: / including:							
		державний / state	республіканський, обласні, міські (міст Києва та Севастополя) / republican, regional, city's (Kyiv and Sevastopol)	міст республіканського (АРК), обласного підпорядкування / cities of republican, regional subordination	райони / of districts	міст районного підпорядкування / cities of district's subordination	селищні / of townships	сільські / of villages	
Освіта / Education									
	2012	20,6	11,2	26,3	30,7	38,4	50,9	46,0	33,7
	2013	20,9	10,8	28,8	33,7	37,8	53,0	48,3	36,0
	2014	19,1	9,6	26,4	30,7	36,7	49,7	48,1	35,1
з них: / of which:									
Дошкільна освіта / Pre-school education									
	2012	3,0	0,02	2,2	9,6	0,8	47,6	42,2	29,7
	2013	3,1	0,03	2,4	10,5	0,9	49,6	44,4	31,7
	2014	2,9	0,02	2,5	9,8	0,7	46,5	45,0	30,9
Загальна середня освіта / Secondary education									
	2012	8,6	0,1	10,1	17,5	33,8	2,0	2,8	3,6
	2013	8,7	0,1	10,8	19,2	33,2	2,1	2,8	3,8
	2014	8,1	0,1	10,4	17,3	32,3	2,1	2,3	3,8
Професійно-технічна освіта / Professional training education									
	2012	1,2	0,5	7,4	-	-	-	-	-
	2013	1,3	0,5	8,2	-	-	-	-	-
	2014	1,1	0,4	7,1	-	-	-	-	-

Продовження / Continued

(відсотків / percent)

Видатки / Expenditure	Види бюджетів / Type of budget	зведений бюджет / consolidated budget	у тому числі: / including:							
			державний / state	республіканський, обласні, міські (міст Києва та Севастополя) / republican, regional, city's (Kyiv and Sevastopol)	міст республіканського (АРК), обласного підпорядкування / cities of republican, regional subordination	райони / of districts	міст районного підпорядкування / cities of district's subordination	селищні / of townships	сільські / of villages	
Вища освіта / Higher education										
		2012	6,0	9,7	4,4	0,02	-	-	-	-
		2013	5,9	9,4	4,9	0,02	-	-	-	-
		2014	5,4	8,5	4,4	0,02	-	-	-	-
Соціальний захист та соціальне забезпечення / Social protection and social security										
		2012	25,4	27,7	9,3	25,8	37,4	0,5	0,6	0,5
		2013	28,7	30,8	11,0	29,5	40,6	0,4	0,7	0,6
		2014	26,4	26,9	10,1	29,0	42,3	0,6	0,8	1,0
з них: / of which:										
Соціальний захист на випадок непрацездатності / Social protection in case of disability										
		2012	1,3	0,4	1,2	2,7	4,1	-	0,00	-
		2013	1,5	0,3	1,9	3,3	4,6	-	-	-
		2014	1,5	0,3	1,9	3,3	5,0	-	-	-
Соціальний захист пенсіонерів / Social protection for retirees										
		2012	13,9	23,8	3,0	0,8	2,0	-	0,01	0,01
		2013	17,3	28,9	3,5	0,8	2,0	-	0,01	0,01
		2014	15,3	25,3	3,2	0,7	2,0	-	0,02	0,01

Продовження / Continued

(відсотків / percent)

Видатки / Expenditure	Види бюджетів / Type of budget	зведений бюджет / consolidated budget	у тому числі: / including:						
			державний / state	республіканський, обласні, міські (міст Києва та Севастополя) / republican, regional, city's (Kyiv and Sevastopol)	міст республіканського (АРК), обласного підпорядкування / cities of republican, regional subordination	районні / of districts	міст районного підпорядкування / cities of district's subordination	селищні / of townships	сільські / of villages
Соціальний захист ветеранів війни та праці / Social protection for war and labour veterans									
	2012	1,1	0,3	0,7	3,0	2,5	0,04	0,02	0,01
	2013	1,0	0,3	0,7	2,8	2,1	0,04	0,02	0,01
	2014	0,9	0,3	0,5	2,8	2,0	0,04	0,02	0,01
Соціальний захист сім'ї, дітей та молоді / Social protection for families, children and youth									
	2012	6,1	0,01	2,4	15,3	25,7	0,1	0,1	0,1
	2013	7,1	0,01	3,0	18,6	29,2	0,1	0,1	0,1
	2014	7,0	0,01	3,0	18,2	30,3	0,1	0,1	0,1
Допомога у вирішенні житлового питання / Housing assistance									
	2012	0,7	0,4	0,2	1,8	1,4	0,03	0,03	0,02
	2013	0,5	0,2	0,2	1,7	1,2	0,04	0,05	0,03
	2014	0,5	0,1	0,1	1,6	1,2	0,05	0,1	0,04
Соціальний захист інших категорій населення / Social protection for other categories of population									
	2012	2,1	2,6	1,0	1,9	1,6	0,02	0,01	0,01
	2013	1,1	0,9	1,0	1,9	1,5	0,01	0,00	0,00
	2014	1,1	0,8	0,8	1,9	1,6	0,01	0,00	0,00

2.12. Видатки Зведеного бюджету України за економічною бюджетною класифікацією
2.12. Consolidated budget of Ukraine expenditures by economic budget classification

(тис. гривень)

(thsd. UAH)

	2012	2013	2014	
Всього видатків	492 454 661,5	505 843 809,6	523 125 697,8	Total expenditure
Поточні видатки	451 709 414,3	476 463 607,2	502 926 035,4	Current expenditures
Оплата праці і нарахування на заробітну плату	157 484 561,0	167 676 488,0	162 453 220,6	Compensation of employees and charges on wages and salaries
Оплата праці	117 364 778,4	124 857 524,2	121 223 724,4	Compensation of employees
Нарахування на оплату праці	40 119 782,7	42 818 963,8	41 229 496,2	Charges on compensation of employees
Використання товарів і послуг	101 251 165,7	99 110 817,3	107 949 717,8	Use of goods and services
Предмети, матеріали, обладнання та інвентар	9 063 498,8	8 243 557,2	12 273 795,7	Goods, materials, equipment and inventory
Медикаменти та перев'язувальні матеріали	7 340 359,1	7 987 462,3	7 849 307,9	Medical supplies and surgical dressings
Продукти харчування	8 083 427,7	8 315 636,1	8 701 934,9	Food
Оплата послуг (крім комунальних)	11 629 279,5	9 564 310,9	8 585 149,1	Service charges (except for municipal)
Видатки на відрядження	1 308 404,8	1 186 397,9	1 426 894,6	Business trip expenses
Видатки та заходи спеціального призначення	1 818 189,8	1 131 417,3	6 964 002,4	Special purpose expenditures and measures
Оплата комунальних послуг та енергоносіїв	18 032 192,2	18 196 286,2	16 082 853,4	Municipal services and energy charges
Дослідження і розробки, окремі заходи по реалізації державних (регіональних) програм	43 975 813,7	44 485 749,4	46 065 779,8	Research and development, state (local)-interest expenditures
Обслуговування боргових зобов'язань	27 000 105,9	35 904 198,7	52 483 508,8	Debt liabilities service
Поточні трансферти	43 776 957,1	29 712 621,4	37 248 788,5	Current transfers
Субсидії та поточні трансферти підприємствам (установам, організаціям)	43 192 402,3	29 380 954,1	37 057 149,7	Subsidies and current transfers to enterprises (institutions, organizations)
Поточні трансферти урядам іноземних держав та міжнародним організаціям	584 554,8	331 667,2	191 638,8	Transfers to foreign governments and international organizations
Соціальне забезпечення	118 958 326,5	139 515 008,4	133 825 435,5	Social security
Виплата пенсій і допомоги	66 946 360,1	85 014 906,4	77 539 431,7	Pension payments and benefits
Стипендії	1 377 021,1	1 378 310,5	1 227 566,0	Scholarships

<i>Продовження (тис. гривень)</i>				<i>Continued (thsd. UAH)</i>
	2012	2013	2014	
Інші виплати населенню	50 634 945,4	53 121 791,6	55 058 437,9	Other payments to population
Інші поточні видатки	3 238 298,1	4 544 473,5	8 965 364,2	Other expenditures
Капітальні видатки	40 745 247,2	29 380 202,4	20 199 662,4	Capital expenditures
Придбання основного капіталу	21 770 502,6	17 061 796,6	14 626 040,2	Acquisition of fixed capital
Придбання обладнання і предметів довгострокового користування	7 167 583,9	6 414 886,4	5 809 453,6	Purchase of equipment and items of long term use
Капітальне будівництво (придбання)	4 941 250,8	2 398 554,5	1 903 334,6	Capital construction (acquiring)
Капітальний ремонт	4 959 836,8	4 869 915,2	4 351 357,2	Renovation
Реконструкція та реставрація	4 142 050,5	2 965 078,5	1 895 124,4	Reconstruction and restoration
Створення державних запасів і резервів	234 705,9	145 569,7	9 256,1	Creation of state reserves and inventories
Придбання землі та нематеріальних активів	325 074,6	267 792,3	657 514,4	Acquiring of land and intangible assets
Капітальні трансферти	18 974 744,6	12 318 405,8	5 573 622,2	Capital transfers
Капітальні трансферти підприємствам (установам, організаціям)	18 429 089,1	12 134 324,6	5 514 734,4	Capital transfers to enterprises (institutions, organizations)
Капітальні трансферти населенню	545 655,5	184 081,2	58 887,8	Capital transfers to population
<i>Довідково: кредитування</i>	<i>3 856 301,3</i>	<i>535 177,9</i>	<i>4 972 084,7</i>	<i>Reference: net lending</i>

**2.13. Структура видатків Зведеного бюджету України
за економічною бюджетною класифікацією**
*2.13. Structure of the Consolidated budget of Ukraine expenditure
by economic budget classification*

<i>(відсотків)</i>				<i>(percent)</i>
	2012	2013	2014	
Всього видатків	100	100	100	Total expenditure
Поточні видатки	91,7	94,2	96,1	Current expenditures
Оплата праці і нарахування на заробітну плату	32,0	33,1	31,1	Compensation of employees and charges on wages and salaries
Оплата праці	23,8	24,7	23,2	Compensation of employees
Нарахування на оплату праці	8,1	8,5	7,9	Charges on compensation of employees
Використання товарів і послуг	20,6	19,6	20,6	Use of goods and services
Предмети, матеріали, обладнання та інвентар	1,8	1,6	2,3	Goods, materials, equipment and inventory
Медикаменти та перев'язувальні матеріали	1,5	1,6	1,5	Medical supplies and surgical dressings
Продукти харчування	1,6	1,6	1,8	Food
Оплата послуг (крім комунальних)	2,4	1,9	1,6	Service charges (except for municipal)
Видатки на відрядження	0,3	0,2	0,3	Business trip expenses
Видатки та заходи спеціального призначення	0,4	0,2	1,3	Special purpose expenditures and measures
Оплата комунальних послуг та енергоносіїв	3,7	3,6	3,1	Municipal services and energy charges
Дослідження і розробки, окремі заходи по реалізації державних (регіональних) програм	8,9	8,8	8,8	Research and development, state (local)-interest expenditures
Обслуговування боргових зобов'язань	5,5	7,1	10,0	Debt liabilities service
Поточні трансферти	8,9	5,9	7,0	Current transfers
Субсидії та поточні трансферти підприємствам (установам, організаціям)	8,8	5,8	7,1	Subsidies and current transfers to enterprises (institutions, organizations)
Поточні трансферти урядам іноземних держав та міжнародним організаціям	0,1	0,1	0,04	Transfers to foreign governments and international organizations
Соціальне забезпечення	24,2	27,6	25,6	Social security
Виплата пенсій і допомоги	13,6	16,8	14,8	Pension payments and benefits
Стипендії	0,3	0,3	0,2	Scholarships
Інші виплати населенню	10,3	10,5	10,5	Other payments to population

Продовження
(відсотків)

Continued
(percent)

	2012	2013	2014	
Інші поточні видатки	0,7	0,9	1,7	Other expenditures
Капітальні видатки	8,3	5,8	3,9	Capital expenditures
Придбання основного капіталу	4,4	3,4	2,8	Acquisition of fixed capital
Придбання обладнання і предметів довгострокового користування	1,5	1,3	1,1	Purchase of equipment and items of long term use
Капітальне будівництво (придбання)	1,0	0,5	0,4	Capital construction (acquiring)
Капітальний ремонт	1,0	1,0	0,8	Renovation
Реконструкція та реставрація	0,8	0,6	0,4	Reconstruction and restoration
Створення державних запасів і резервів	0,05	0,03	0,00	Creation of state reserves and inventories
Придбання землі та нематеріальних активів	0,1	0,1	0,1	Acquiring of land and intangible assets
Капітальні трансферти	3,9	2,4	1,0	Capital transfers
Капітальні трансферти підприємствам (установам, організаціям)	3,7	2,4	1,1	Capital transfers to enterprises (institutions, organizations)
Капітальні трансферти населенню	0,1	0,04	0,01	Capital transfers to population

2.14. Видатки Зведеного бюджету України на фінансування загальнодержавних функцій за економічною бюджетною класифікацією
2.14. Consolidated budget of Ukraine expenditure on general public services by economic budget classification

(тис. гривень)

(thsd. UAH)

	2012	2013	2014	
Всього видатків	54 590 206,4	61 702 225,6	76 845 869,0	Total expenditure
Поточні видатки	52 655 749,1	60 308 614,2	76 008 797,6	Current expenditures
Оплата праці і нарахування на заробітну плату	16 751 646,6	17 918 029,8	16 721 563,1	Compensation of employees and charges on wages and salaries
Оплата праці	12 394 658,8	13 266 485,9	12 356 838,8	Compensation of employees
Нарахування на оплату праці	4 356 987,8	4 651 543,9	4 364 724,4	Charges on compensation of employees
Використання товарів і послуг	9 383 876,1	7 957 996,0	8 728 338,9	Use of goods and services
Предмети, матеріали, обладнання та інвентар	1 155 141,3	1 177 235,4	1 376 635,6	Goods, materials, equipment and inventory
Медикаменти та перев'язувальні матеріали	2 648,6	4 135,9	3 395,6	Medical supplies and surgical dressings
Продукти харчування	9 699,8	10 625,9	10 336,3	Food
Оплата послуг (крім комунальних)	2 299 311,0	1 678 610,6	1 363 508,8	Service charges (except for municipal)
Видатки на відрядження	589 095,4	574 895,2	664 819,5	Business trip expenses
Видатки та заходи спеціального призначення	-	23,1	2 167,3	Special purpose expenditures and measures
Оплата комунальних послуг та енергоносіїв	894 521,6	957 429,7	888 472,5	Municipal services and energy charges
Дослідження і розробки, окремі заходи по реалізації державних (регіональних) програм	4 433 458,3	3 555 040,3	4 419 003,3	Research and development, state (local)-interest expenditures
Обслуговування боргових зобов'язань	25 114 699,7	33 124 941,0	49 400 483,3	Debt liabilities service
Поточні трансферти	962 821,6	750 528,3	614 878,6	Current transfers
Субсидії та поточні трансферти підприємствам (установам, організаціям)	500 007,6	534 232,5	477 459,0	Subsidies and current transfers to enterprises (institutions, organizations)
Поточні трансферти урядам іноземних держав та міжнародним організаціям	462 813,9	216 295,7	137 419,6	Transfers to foreign governments and international organizations
Соціальне забезпечення	341 134,7	276 732,2	207 233,9	Social security
Виплата пенсій і допомоги	27 606,3	27 776,8	26 745,6	Pension payments and benefits
Стипендії	99,0	119,7	70,6	Scholarships
Інші виплати населенню	313 429,4	248 835,6	180 417,8	Other payments to population

Продовження
(тис. гривень)

Continued
(thsd. UAH)

	2012	2013	2014	
Інші поточні видатки	101 570,5	280 387,0	336 299,8	Other expenditures
Капітальні видатки	1 934 457,3	1 393 611,4	837 071,4	Capital expenditures
Придбання основного капіталу	1 485 156,3	1 029 521,4	643 668,6	Acquisition of fixed capital
Придбання обладнання і предметів довгострокового користування	712 218,1	575 413,5	314 429,3	Purchase of equipment and items of long term use
Капітальне будівництво (придбання)	241 886,8	65 824,1	76 839,5	Capital construction (acquiring)
Капітальний ремонт	300 555,9	294 655,3	194 050,3	Renovation
Реконструкція та реставрація	142 828,2	76 457,5	43 233,5	Reconstruction and restoration
Придбання землі та нематеріальних активів	87 667,3	17 171,1	15 116,1	Acquiring of land and intangible assets
Капітальні трансферти	449 301,0	364 090,0	193 402,8	Capital transfers
Капітальні трансферти підприємствам (установам, організаціям)	448 401,9	363 341,8	191 805,4	Capital transfers to enterprises (institutions, organizations)
Капітальні трансферти населенню	899,1	748,2	1 597,4	Capital transfers to population

2.15. Структура видатків Зведеного бюджету України на фінансування загальнодержавних функцій за економічною бюджетною класифікацією
2.15. Structure of the Consolidated budget of Ukraine expenditure on general public services by economic budget classification

(відсотків)

(percent)

	2012	2013	2014	
Всього видатків	100	100	100	Total expenditure
Поточні видатки	96,5	97,7	98,9	Current expenditures
Оплата праці і нарахування на заробітну плату	30,7	29,0	21,8	Compensation of employees and charges on wages and salaries
Оплата праці	22,7	21,5	16,1	Compensation of employees
Нарахування на оплату праці	8,0	7,5	5,7	Charges on compensation of employees
Використання товарів і послуг	17,2	12,9	11,4	Use of goods and services
Предмети, матеріали, обладнання та інвентар	2,1	1,9	1,8	Goods, materials, equipment and inventory
Медикаменти та перев'язувальні матеріали	0,00	0,01	0,00	Medical supplies and surgical dressings
Продукти харчування	0,02	0,02	0,01	Food
Оплата послуг (крім комунальних)	4,2	2,7	1,8	Service charges (except for municipal)
Видатки на відрядження	1,1	0,9	0,9	Business trip expenses
Видатки та заходи спеціального призначення	-	0,00	0,00	Special purpose expenditures and measures
Оплата комунальних послуг та енергоносіїв	1,6	1,6	1,2	Municipal services and energy charges
Дослідження і розробки, окремі заходи по реалізації державних (регіональних) програм	8,1	5,8	5,8	Research and development, state (local)-interest expenditures
Обслуговування боргових зобов'язань	46,0	53,7	64,3	Debt liabilities service
Поточні трансферти	1,8	1,2	0,8	Current transfers
Субсидії та поточні трансферти підприємствам (установам, організаціям)	0,9	0,9	0,6	Subsidies and current transfers to enterprises (institutions, organizations)
Поточні трансферти урядам іноземних держав та міжнародним організаціям	0,8	0,4	0,2	Transfers to foreign governments and international organizations
Соціальне забезпечення	0,6	0,4	0,3	Social security
Виплата пенсій і допомоги	0,1	0,05	0,03	Pension payments and benefits
Стипендії	0,00	0,00	0,00	Scholarships
Інші виплати населенню	0,6	0,4	0,2	Other payments to population
Інші поточні видатки	0,2	0,5	0,4	Other expenditures
Капітальні видатки	3,5	2,3	1,1	Capital expenditures
Придбання основного капіталу	2,7	1,7	0,8	Acquisition of fixed capital
Придбання обладнання і предметів довгострокового користування	1,3	0,9	0,4	Purchase of equipment and items of long term use
Капітальне будівництво (придбання)	0,4	0,1	0,1	Capital construction (acquiring)

Продовження
(відсотків)

Continued
(percent)

	2012	2013	2014	
Капітальний ремонт	0,6	0,5	0,3	Renovation
Реконструкція та реставрація	0,3	0,1	0,1	Reconstruction and restoration
Придбання землі та нематеріальних активів	0,2	0,03	0,02	Acquiring of land and intangible assets
Капітальні трансферти	0,8	0,6	0,3	Capital transfers
Капітальні трансферти підприємствам (установам, організаціям)	0,8	0,6	0,2	Capital transfers to enterprises (institutions, organizations)
Капітальні трансферти населенню	0,00	0,00	0,00	Capital transfers to population

**2.16. Видатки Зведеного бюджету України на фінансування оборони
за економічною бюджетною класифікацією**
**2.16. Consolidated budget of Ukraine expenditure on defence
by economic budget classification**

(тис. гривень)

(thsd. UAH)

	2012	2013	2014	
Всього видатків	14 486 944,4	14 844 361,6	27 365 464,0	Total expenditure
Поточні видатки	14 108 832,1	14 610 209,8	26 862 773,3	Current expenditures
Оплата праці і нарахування на заробітну плату	9 017 895,9	10 190 019,4	15 200 338,2	Compensation of employees and charges on wages and salaries
Оплата праці	7 051 459,2	7 876 241,8	11 732 770,7	Compensation of employees Charges on compensation of employees
Нарахування на оплату праці	1 966 436,8	2 313 777,6	3 467 567,4	
Використання товарів і послуг	4 875 537,9	4 190 958,2	10 878 947,2	Use of goods and services
Предмети, матеріали, обладнання та інвентар	721 083,7	600 914,6	3 899 352,8	Goods, materials, equipment and inventory
Медикаменти та перев'язувальні матеріали	104 539,7	89 996,7	177 457,7	Medical supplies and surgical dressings
Продукти харчування	924 088,5	722 874,5	1 301 526,7	Food
Оплата послуг (крім комунальних)	295 498,5	218 907,9	539 298,8	Service charges (except for municipal)
Видатки на відрядження	106 116,8	90 662,4	169 809,6	Business trip expenses
Видатки та заходи спеціального призначення	855 401,2	663 695,6	3 594 136,0	Special purpose expenditures and measures
Оплата комунальних послуг та енергоносіїв	1 355 926,9	1 310 164,8	1 141 481,4	Municipal services and energy charges
Дослідження і розробки, окремі заходи по реалізації державних (регіональних) програм	512 882,5	493 741,7	55 884,1	Research and development, state (local)-interest expenditures
Поточні трансферти	2 802,5	2 759,4	2 747,3	Current transfers
Субсидії та поточні трансферти підприємствам (установам, організаціям)	2 707,0	2 616,6	2 607,9	Subsidies and current transfers to enterprises (institutions, organizations)
Поточні трансферти урядам іноземних держав та міжнародним організаціям	95,5	142,8	139,4	Transfers to foreign governments and international organizations
Соціальне забезпечення	152 381,5	162 547,1	734 031,3	Social security
Виплата пенсій і допомоги	5 574,5	5 701,1	6 850,2	Pension payments and benefits
Стипендії	796,4	-	-	Scholarships
Інші виплати населенню	146 010,7	156 846,0	727 181,1	Other payments to population
Інші поточні видатки	60 214,2	63 925,7	46 709,3	Other expenditures
Капітальні видатки	378 112,4	234 151,8	502 690,7	Capital expenditures

Продовження
(тис. гривень)

Continued
(thsd. UAH)

	2012	2013	2014	
Придбання основного капіталу	378 112,4	234 151,8	502 690,7	Acquisition of fixed capital
Придбання обладнання і предметів довгострокового користування	87 630,1	52 083,8	346 938,3	Purchase of equipment and items of long term use
Капітальне будівництво (придбання)	11 863,9	1 826,3	24 263,2	Capital construction (acquiring)
Капітальний ремонт	33 690,1	31 532,6	105 011,6	Renovation
Реконструкція та реставрація	10 222,4	3 139,4	17 221,5	Reconstruction and restoration
Створення державних запасів і резервів	234 705,9	145 569,7	9 256,1	Creation of state reserves and inventories
<i>Довідково:</i>				<i>Reference:</i>
<i>кредитування</i>	-	-	4 576 268,2	<i>net lending</i>

2.17. Структура видатків Зведеного бюджету України на фінансування оборони за економічною бюджетною класифікацією
2.17. Structure of the Consolidated budget of Ukraine expenditure on defence by economic budget classification

(відсотків)

(percent)

	2012	2013	2014	
Всього видатків	100	100	100	Total expenditure
Поточні видатки	97,4	98,4	98,2	Current expenditures
Оплата праці і нарахування на заробітну плату	62,2	68,6	55,5	Compensation of employees and charges on wages and salaries
Оплата праці	48,7	53,1	42,9	Compensation of employees
Нарахування на оплату праці	13,6	15,6	12,7	Charges on compensation of employees
Використання товарів і послуг	33,7	28,2	39,8	Use of goods and services
Предмети, матеріали, обладнання та інвентар	5,0	4,0	14,2	Goods, materials, equipment and inventory
Медикаменти та перев'язувальні матеріали	0,7	0,6	0,6	Medical supplies and surgical dressings
Продукти харчування	6,4	4,9	4,8	Food
Оплата послуг (крім комунальних)	2,0	1,5	2,0	Service charges (except for municipal)
Видатки на відрядження	0,7	0,6	0,6	Business trip expenses
Видатки та заходи спеціального призначення	5,9	4,5	13,1	Special purpose expenditures and measures
Оплата комунальних послуг та енергоносіїв	9,4	8,8	4,2	Municipal services and energy charges
Дослідження і розробки, окремі заходи по реалізації державних (регіональних) програм	3,5	3,3	0,2	Research and development, state (local)-interest expenditures
Поточні трансферти	0,02	0,02	0,01	Current transfers
Субсидії та поточні трансферти підприємствам (установам, організаціям)	0,02	0,02	0,01	Subsidies and current transfers to enterprises (institutions, organizations)
Поточні трансферти урядам іноземних держав та міжнародним організаціям	0,00	0,00	0,00	Transfers to foreign governments and international organizations
Соціальне забезпечення	1,1	1,1	2,7	Social security
Виплата пенсій і допомоги	0,04	0,04	0,03	Pension payments and benefits
Стипендії	0,01	-	-	Scholarships
Інші виплати населенню	1,0	1,1	2,7	Other payments to population
Інші поточні видатки	0,4	0,4	0,2	Other expenditures
Капітальні видатки	2,6	1,6	1,8	Capital expenditures
Придбання основного капіталу	2,6	1,6	1,8	Acquisition of fixed capital
Придбання обладнання і предметів довгострокового користування	0,6	0,4	1,3	Purchase of equipment and items of long term use

*Продовження
(відсотків)*

*Continued
(percent)*

	2012	2013	2014	
Капітальне будівництво (придбання)	0,1	0,01	0,1	Capital construction (acquiring)
Капітальний ремонт	0,2	0,2	0,4	Renovation
Реконструкція та реставрація	0,1	0,02	0,1	Reconstruction and restoration
Створення державних запасів і резервів	1,6	1,0	0,03	Creation of state reserves and inventories

**2.18. Видатки Зведеного бюджету України
на фінансування громадського порядку, безпеки та судової влади
за економічною бюджетною класифікацією**
*2.18. Consolidated budget of Ukraine expenditure on public order, safety and judiciary
by economic budget classification*

<i>(тис. гривень)</i>	2012	2013	2014	<i>(thsd. UAH)</i>
Всього видатків	36 681 170,8	39 409 249,5	44 864 567,3	Total expenditure
Поточні видатки	34 290 094,4	37 126 620,2	42 570 355,6	Current expenditures
Оплата праці і нарахування на заробітну плату	26 720 132,8	28 956 434,3	31 142 063,4	Compensation of employees and charges on wages and salaries
Оплата праці	20 401 715,8	22 107 750,8	23 843 958,4	Compensation of employees
Нарахування на оплату праці	6 318 417,0	6 848 683,5	7 298 105,0	Charges on compensation of employees
Використання товарів і послуг	6 716 677,6	7 098 807,3	10 026 452,9	Use of goods and services
Предмети, матеріали, обладнання та інвентар	2 671 389,7	2 604 298,1	2 987 343,4	Goods, materials, equipment and inventory
Медикаменти та перев'язувальні матеріали	88 157,8	101 242,4	140 769,7	Medical supplies and surgical dressings
Продукти харчування	647 999,0	652 056,1	784 420,8	Food
Оплата послуг (крім комунальних)	1 049 867,4	1 495 734,2	1 114 306,3	Service charges (except for municipal)
Видатки на відрядження	162 738,0	165 008,2	233 710,5	Business trip expenses
Видатки та заходи спеціального призначення	615 523,3	409 706,2	3 312 884,3	Special purpose expenditures and measures
Оплата комунальних послуг та енергоносіїв	1 396 223,9	1 477 919,1	1 317 302,5	Municipal services and energy charges
Дослідження і розробки, окремі заходи по реалізації державних (регіональних) програм	84 778,4	192 843,0	135 715,5	Research and development, state (local)-interest expenditures
Поточні трансферти	492 092,0	538 673,1	385 097,0	Current transfers
Субсидії та поточні трансферти підприємствам (установам, організаціям)	491 957,6	538 609,6	385 007,6	Subsidies and current transfers to enterprises (institutions, organizations)
Поточні трансферти урядам іноземних держав та міжнародним організаціям	134,4	63,5	89,4	Transfers to foreign governments and international organizations
Соціальне забезпечення	228 283,5	273 503,3	799 511,5	Social security
Виплата пенсій і допомоги	8 897,7	10 751,5	10 385,2	Pension payments and benefits
Стипендії	-	4 470,0	6 700,0	Scholarships
Інші виплати населенню	219 385,8	258 281,8	782 426,3	Other payments to population
Інші поточні видатки	132 908,5	259 202,1	217 230,8	Other expenditures
Капітальні видатки	2 391 076,4	2 282 629,3	2 294 211,6	Capital expenditures

Продовження
(тис. гривень)

Continued
(thsd. UAH)

	2012	2013	2014	
Придбання основного капіталу	2 335 506,8	2 214 296,0	2 287 955,7	Acquisition of fixed capital
Придбання обладнання і предметів довгострокового користування	794 746,2	1 123 493,5	1 931 144,1	Purchase of equipment and items of long term use
Капітальне будівництво (придбання)	892 362,0	463 459,4	194 238,9	Capital construction (acquiring)
Капітальний ремонт	162 838,9	248 135,1	60 339,5	Renovation
Реконструкція та реставрація	388 768,2	252 215,3	52 802,2	Reconstruction and restoration
Придбання землі та нематеріальних активів	96 791,5	126 992,7	49 431,0	Acquiring of land and intangible assets
Капітальні трансферти	55 569,6	68 333,3	6 255,9	Capital transfers
Капітальні трансферти підприємствам (установам, організаціям)	55 440,4	68 333,3	6 255,9	Capital transfers to enterprises (institutions, organizations)
Капітальні трансферти населенню	129,2	-	-	Capital transfers to population
<i>Довідково:</i>				<i>Reference:</i>
<i>кредитування</i>	<i>1 389,6</i>	<i>-</i>	<i>-</i>	<i>net lending</i>

2.19. Структура видатків Зведеного бюджету України на фінансування громадського порядку, безпеки та судової влади за економічною бюджетною класифікацією
2.19. Structure of the Consolidated budget of Ukraine expenditure on public order, safety and judiciary by economic budget classification

<i>(відсотків)</i>	2012	2013	2014	<i>(percent)</i>
Всього видатків	100	100	100	Total expenditure
Поточні видатки	93,5	94,2	94,9	Current expenditures
Оплата праці і нарахування на заробітну плату	72,8	73,5	69,4	Compensation of employees and charges on wages and salaries
Оплата праці	55,6	56,1	53,1	Compensation of employees
Нарахування на оплату праці	17,2	17,4	16,3	Charges on compensation of employees
Використання товарів і послуг	18,3	18,0	22,3	Use of goods and services
Предмети, матеріали, обладнання та інвентар	7,3	6,6	6,7	Goods, materials, equipment and inventory
Медикаменти та перев'язувальні матеріали	0,2	0,3	0,3	Medical supplies and surgical dressings
Продукти харчування	1,8	1,7	1,7	Food
Оплата послуг (крім комунальних)	2,9	3,8	2,5	Service charges (except for municipal)
Видатки на відрядження	0,4	0,4	0,5	Business trip expenses
Видатки та заходи спеціального призначення	1,7	1,0	7,4	Special purpose expenditures and measures
Оплата комунальних послуг та енергоносіїв	3,8	3,8	2,9	Municipal services and energy charges
Дослідження і розробки, окремі заходи по реалізації державних (регіональних) програм	0,2	0,5	0,3	Research and development, state (local)-interest expenditures
Поточні трансферти	1,3	1,4	0,9	Current transfers
Субсидії та поточні трансферти підприємствам (установам, організаціям)	1,3	1,4	0,9	Subsidies and current transfers to enterprises (institutions, organizations)
Поточні трансферти урядам іноземних держав та міжнародним організаціям	0,00	0,00	0,00	Transfers to foreign governments and international organizations
Соціальне забезпечення	0,6	0,7	1,8	Social security
Виплата пенсій і допомоги	0,02	0,03	0,02	Pension payments and benefits
Стипендії	-	0,01	0,01	Scholarships
Інші виплати населенню	0,6	0,7	1,7	Other payments to population
Інші поточні видатки	0,4	0,7	0,5	Other expenditures
Капітальні видатки	6,5	5,8	5,1	Capital expenditures
Придбання основного капіталу	6,4	5,6	5,1	Acquisition of fixed capital
Придбання обладнання і предметів довгострокового користування	2,2	2,9	4,3	Purchase of equipment and items of long term use

Продовження
(відсотків)

Continued
(percent)

	2012	2013	2014	
Капітальне будівництво (придбання)	2,4	1,2	0,4	Capital construction (acquiring)
Капітальний ремонт	0,4	0,6	0,1	Renovation
Реконструкція та реставрація	1,1	0,6	0,1	Reconstruction and restoration
Придбання землі та нематеріальних активів	0,3	0,3	0,1	Acquiring of land and intangible assets
Капітальні трансферти	0,2	0,2	0,01	Capital transfers
Капітальні трансферти підприємствам (установам, організаціям)	0,2	0,2	0,01	Capital transfers to enterprises (institutions, organizations)
Капітальні трансферти населенню	0,00	-	-	Capital transfers to population

2.20. Видатки Зведеного бюджету України на фінансування економічної діяльності за економічною бюджетною класифікацією
2.20. Consolidated budget of Ukraine expenditure on economic affairs by economic budget classification

(тис. гривень)

(thsd. UAH)

	2012	2013	2014	
Всього видатків	62 377 434,4	50 757 829,2	43 637 572,6	Total expenditure
Поточні видатки	40 925 256,7	38 789 153,8	36 039 057,7	Current expenditures
Оплата праці і нарахування на заробітну плату	4 914 511,1	4 769 362,3	4 163 002,6	Compensation of employees and charges on wages and salaries
Оплата праці	3 635 304,8	3 524 311,8	3 075 747,2	Compensation of employees
Нарахування на оплату праці	1 279 206,3	1 245 050,6	1 087 255,4	Charges on compensation of employees
Використання товарів і послуг	12 460 164,7	10 759 997,1	7 007 727,0	Use of goods and services
Предмети, матеріали, обладнання та інвентар	468 843,3	312 970,6	264 600,9	Goods, materials, equipment and inventory
Медикаменти та перев'язувальні матеріали	140 123,8	149 166,5	139 813,4	Medical supplies and surgical dressings
Продукти харчування	3 378,4	3 259,9	2 100,5	Food
Оплата послуг (крім комунальних)	3 305 207,3	1 824 370,9	1 383 258,9	Service charges (except for municipal)
Видатки на відрядження	69 992,6	46 855,6	32 953,3	Business trip expenses
Видатки та заходи спеціального призначення	128 712,2	91,2	61,0	Special purpose expenditures and measures
Оплата комунальних послуг та енергоносіїв	793 434,8	855 183,9	773 464,0	Municipal services and energy charges
Дослідження і розробки, окремі заходи по реалізації державних (регіональних) програм	7 550 472,4	7 568 098,6	4 411 475,0	Research and development, state (local)-interest expenditures
Обслуговування боргових зобов'язань	1 885 406,2	2 779 257,7	3 083 025,5	Debt liabilities service
Поточні трансферти	19 045 124,8	16 850 085,3	13 664 462,5	Current transfers
Субсидії та поточні трансферти підприємствам (установам, організаціям)	19 006 909,9	16 816 884,4	13 644 456,9	Subsidies and current transfers to enterprises (institutions, organizations)
Поточні трансферти урядам іноземних держав та міжнародним організаціям	38 214,9	33 200,9	20 005,6	Transfers to foreign governments and international organizations
Соціальне забезпечення	20 714,8	22 142,8	22 403,6	Social security
Виплата пенсій і допомоги	12 370,7	12 776,1	12 925,0	Pension payments and benefits
Інші виплати населенню	8 344,2	9 366,8	9 478,6	Other payments to population
Інші поточні видатки	2 599 335,1	3 608 308,6	8 098 436,6	Other expenditures
Капітальні видатки	21 452 177,7	11 968 675,3	7 598 514,9	Capital expenditures
Придбання основного капіталу	7 747 656,4	4 824 373,6	3 939 155,0	Acquisition of fixed capital
Придбання обладнання і предметів довгострокового користування	896 034,9	496 176,8	233 133,5	Purchase of equipment and items of long term use

Продовження
(тис. гривень)

Continued
(thsd. UAH)

	2012	2013	2014	
Капітальне будівництво (придбання)	2 503 841,4	1 155 146,3	886 525,7	Capital construction (acquiring)
Капітальний ремонт	1 835 164,6	1 680 346,6	1 787 884,3	Renovation
Реконструкція та реставрація	2 470 208,7	1 478 432,9	1 027 789,7	Reconstruction and restoration
Придбання землі та нематеріальних активів	42 406,7	14 270,9	3 821,8	Acquiring of land and intangible assets
Капітальні трансферти	13 704 521,3	7 144 301,7	3 659 359,8	Capital transfers
Капітальні трансферти підприємствам (установам, організаціям)	13 699 706,5	7 137 962,1	3 659 266,0	Capital transfers to enterprises (institutions, organizations)
Капітальні трансферти населенню	4 814,7	6 339,6	93,8	Capital transfers to population
<i>Довідково:</i> <i>кредитування</i>	<i>3 457 739,5</i>	<i>79 666,3</i>	<i>-</i>	<i>Reference:</i> <i>net lending</i>

**2.21. Структура видатків Зведеного бюджету України
на фінансування економічної діяльності
за економічною бюджетною класифікацією**
*2.21. Structure of the Consolidated budget of Ukraine expenditure on economic affairs
by economic budget classification*

<i>(відсотків)</i>	2012	2013	2014	<i>(percent)</i>
Всього видатків	100	100	100	Total expenditure
Поточні видатки	65,6	76,4	82,6	Current expenditures
Оплата праці і нарахування на заробітну плату	7,9	9,4	9,5	Compensation of employees and charges on wages and salaries
Оплата праці	5,8	6,9	7,0	Compensation of employees
Нарахування на оплату праці	2,1	2,5	2,5	Charges on compensation of employees
Використання товарів і послуг	20,0	21,2	16,1	Use of goods and services
Предмети, матеріали, обладнання та інвентар	0,8	0,6	0,6	Goods, materials, equipment and inventory
Медикаменти та перев'язувальні матеріали	0,2	0,3	0,3	Medical supplies and surgical dressings
Продукти харчування	0,01	0,01	0,00	Food
Оплата послуг (крім комунальних)	5,3	3,6	3,2	Service charges (except for municipal)
Видатки на відрядження	0,1	0,1	0,1	Business trip expenses
Видатки та заходи спеціального призначення	0,2	0,00	0,00	Special purpose expenditures and measures
Оплата комунальних послуг та енергоносіїв	1,3	1,7	1,8	Municipal services and energy charges
Дослідження і розробки, окремі заходи по реалізації державних (регіональних) програм	12,1	14,9	10,1	Research and development, state (local)-interest expenditures
Обслуговування боргових зобов'язань	3,0	5,5	7,1	Debt liabilities service
Поточні трансферти	30,5	33,2	31,3	Current transfers
Субсидії та поточні трансферти підприємствам (установам, організаціям)	30,5	33,1	31,3	Subsidies and current transfers to enterprises (institutions, organizations)
Поточні трансферти урядам іноземних держав та міжнародним організаціям	0,1	0,1	0,05	Transfers to foreign governments and international organizations
Соціальне забезпечення	0,03	0,04	0,05	Social security
Виплата пенсій і допомоги	0,02	0,03	0,03	Pension payments and benefits
Інші виплати населенню	0,01	0,02	0,02	Other payments to population
Інші поточні видатки	4,2	7,1	18,6	Other expenditures
Капітальні видатки	34,4	23,6	17,4	Capital expenditures
Придбання основного капіталу	12,4	9,5	9,0	Acquisition of fixed capital
Придбання обладнання і предметів довгострокового користування	1,4	1,0	0,5	Purchase of equipment and items of long term use

*Продовження
(відсотків)*

*Continued
(percent)*

	2012	2013	2014	
Капітальне будівництво (придбання)	4,0	2,3	2,0	Capital construction (acquiring)
Капітальний ремонт	2,9	3,3	4,1	Renovation
Реконструкція та реставрація	4,0	2,9	2,4	Reconstruction and restoration
Придбання землі та нематеріальних активів	0,1	0,03	0,01	Acquiring of land and intangible assets
Капітальні трансферти	22,0	14,1	8,4	Capital transfers
Капітальні трансферти підприємствам (установам, організаціям)	22,0	14,1	8,4	Capital transfers to enterprises (institutions, organizations)
Капітальні трансферти населенню	0,01	0,01	0,00	Capital transfers to population

2.22. Видатки Зведеного бюджету України на фінансування охорони навколишнього середовища за економічною бюджетною класифікацією
2.22. Consolidated budget of Ukraine expenditure on environmental protection by economic budget classification

<i>(тис. гривень)</i>				<i>(thsd. UAH)</i>
	2012	2013	2014	
Всього видатків	5 297 929,3	5 594 185,5	3 481 749,6	Total expenditure
Поточні видатки	3 181 132,8	2 716 449,0	2 358 563,3	Current expenditures
Оплата праці і нарахування на заробітну плату	550 968,1	562 467,2	454 346,1	Compensation of employees and charges on wages and salaries
Оплата праці	406 702,5	415 249,9	335 054,6	Compensation of employees
Нарахування на оплату праці	144 265,5	147 217,3	119 291,5	Charges on compensation of employees
Використання товарів і послуг	1 526 243,6	1 068 133,5	822 028,2	Use of goods and services
Предмети, матеріали, обладнання та інвентар	51 727,0	52 409,9	41 901,8	Goods, materials, equipment and inventory
Медикаменти та перев'язувальні матеріали	78,1	68,6	73,5	Medical supplies and surgical dressings
Продукти харчування	554,4	586,0	481,4	Food
Оплата послуг (крім комунальних)	315 287,8	185 578,4	173 013,6	Service charges (except for municipal)
Видатки на відрядження	4 897,7	3 609,8	1 847,6	Business trip expenses
Видатки та заходи спеціального призначення	218 458,3	57 776,0	54 147,2	Special purpose expenditures and measures
Оплата комунальних послуг та енергоносіїв	100 390,5	102 906,9	18 500,3	Municipal services and energy charges
Дослідження і розробки, окремі заходи по реалізації державних (регіональних) програм	834 849,8	665 198,0	532 062,8	Research and development, state (local)-interest expenditures
Поточні трансферти	1 093 803,7	1 077 062,8	1 072 721,4	Current transfers
Субсидії та поточні трансферти підприємствам (установам, організаціям)	1 016 340,0	1 010 681,2	1 040 574,5	Subsidies and current transfers to enterprises (institutions, organizations)
Поточні трансферти урядам іноземних держав та міжнародним організаціям	77 463,7	66 381,6	32 146,9	Transfers to foreign governments and international organizations
Соціальне забезпечення	105,4	106,0	114,7	Social security
Виплата пенсій і допомоги	29,4	25,6	83,1	Pension payments and benefits
Інші виплати населенню	75,9	80,5	31,6	Other payments to population
Інші поточні видатки	10 012,0	8 679,4	9 352,9	Other expenditures
Капітальні видатки	2 116 796,5	2 877 736,5	1 123 186,2	Capital expenditures
Придбання основного капіталу	1 068 724,6	1 118 182,6	803 318,8	Acquisition of fixed capital
Придбання обладнання і предметів довгострокового користування	151 380,7	171 304,2	85 274,1	Purchase of equipment and items of long term use

Продовження
(тис. гривень)

Continued
(thsd. UAH)

	2012	2013	2014	
Капітальне будівництво (придбання)	322 256,8	293 075,6	213 140,0	Capital construction (acquiring)
Капітальний ремонт	80 885,1	72 754,7	38 385,8	Renovation
Реконструкція та реставрація	479 291,9	580 949,2	465 674,2	Reconstruction and restoration
Придбання землі та нематеріальних активів	34 910,0	99,0	844,6	Acquiring of land and intangible assets
Капітальні трансферти	1 048 071,9	1 759 553,8	319 867,5	Capital transfers
Капітальні трансферти підприємствам (установам, організаціям)	1 048 071,9	1 759 553,8	319 867,5	Capital transfers to enterprises (institutions, organizations)

2.23. Структура видатків Зведеного бюджету України на фінансування охорони навколишнього середовища за економічною бюджетною класифікацією
2.23. Structure of the Consolidated budget of Ukraine expenditure on environmental protection by economic budget classification

(відсотків)

(percent)

	2012	2013	2014	
Всього видатків	100	100	100	Total expenditure
Поточні видатки	60,0	48,6	67,7	Current expenditures
Оплата праці і нарахування на заробітну плату	10,4	10,1	13,0	Compensation of employees and charges on wages and salaries
Оплата праці	7,7	7,4	9,6	Compensation of employees
Нарахування на оплату праці	2,7	2,6	3,4	Charges on compensation of employees
Використання товарів і послуг	28,8	19,1	23,6	Use of goods and services
Предмети, матеріали, обладнання та інвентар	1,0	0,9	1,2	Goods, materials, equipment and inventory
Медикаменти та перев'язувальні матеріали	0,00	0,00	0,00	Medical supplies and surgical dressings
Продукти харчування	0,01	0,01	0,01	Food
Оплата послуг (крім комунальних)	6,0	3,3	5,0	Service charges (except for municipal)
Видатки на відрядження	0,1	0,1	0,1	Business trip expenses
Видатки та заходи спеціального призначення	4,1	1,0	1,6	Special purpose expenditures and measures
Оплата комунальних послуг та енергоносіїв	1,9	1,8	0,5	Municipal services and energy charges
Дослідження і розробки, окремі заходи по реалізації державних (регіональних) програм	15,8	11,9	15,3	Research and development, state (local)-interest expenditures
Поточні трансферти	20,6	19,3	30,8	Current transfers
Субсидії та поточні трансферти підприємствам (установам, організаціям)	19,2	18,1	29,9	Subsidies and current transfers to enterprises (institutions, organizations)
Поточні трансферти урядам іноземних держав та міжнародним організаціям	1,5	1,2	0,9	Transfers to foreign governments and international organizations
Соціальне забезпечення	0,00	0,00	0,00	Social security
Виплата пенсій і допомоги	0,00	0,00	0,00	Pension payments and benefits
Інші виплати населенню	0,00	0,00	0,00	Other payments to population
Інші поточні видатки	0,2	0,2	0,3	Other expenditures
Капітальні видатки	40,0	51,4	32,3	Capital expenditures
Придбання основного капіталу	20,2	20,0	23,1	Acquisition of fixed capital
Придбання обладнання і предметів довгострокового користування	2,9	3,1	2,4	Purchase of equipment and items of long term use
Капітальне будівництво (придбання)	6,1	5,2	6,1	Capital construction (acquiring)
Капітальний ремонт	1,5	1,3	1,1	Renovation

Продовження
(відсотків)

Continued
(percent)

	2012	2013	2014	
Реконструкція та реставрація	9,0	10,4	13,4	Reconstruction and restoration
Придбання землі та нематеріальних активів	0,7	0,00	0,02	Acquiring of land and intangible assets
Капітальні трансферти	19,8	31,5	9,2	Capital transfers
Капітальні трансферти підприємствам (установам, організаціям)	19,8	31,5	9,2	Capital transfers to enterprises (institutions, organizations)

2.24. Видатки Зведеного бюджету України на фінансування житлово-комунального господарства за економічною бюджетною класифікацією
2.24. Consolidated budget of Ukraine expenditure on housing and utilities by economic budget classification

<i>(тис. гривень)</i>				<i>(thsd. UAH)</i>
	2012	2013	2014	
Всього видатків	20 059 570,9	7 704 695,0	17 808 514,1	Total expenditure
Поточні видатки	18 205 014,3	6 036 997,1	16 456 157,0	Current expenditures
Оплата праці і нарахування на заробітну плату	211 075,7	165 193,8	215 865,1	Compensation of employees and charges on wages and salaries
Оплата праці	155 418,8	121 709,8	159 112,4	Compensation of employees
Нарахування на оплату праці	55 657,0	43 484,0	56 752,7	Charges on compensation of employees
Використання товарів і послуг	1 610 880,5	1 555 471,3	1 767 508,8	Use of goods and services
Предмети, матеріали, обладнання та інвентар	92 933,2	90 026,0	114 818,1	Goods, materials, equipment and inventory
Медикаменти та перев'язувальні матеріали	4,5	6,3	3,5	Medical supplies and surgical dressings
Продукти харчування	-	7,0	-	Food
Оплата послуг (крім комунальних)	1 228 893,2	1 200 479,5	1 338 980,9	Service charges (except for municipal)
Видатки на відрядження	286,4	430,6	236,8	Business trip expenses
Оплата комунальних послуг та енергоносіїв	248 943,8	222 316,9	260 456,3	Municipal services and energy charges
Дослідження і розробки, окремі заходи по реалізації державних (регіональних) програм	39 819,4	42 205,0	53 013,2	Research and development, state (local)-interest expenditures
Поточні трансферти	16 365 269,2	4 298 848,5	14 459 964,2	Current transfers
Субсидії та поточні трансферти підприємствам (установам, організаціям)	16 365 269,2	4 298 848,5	14 459 964,2	Subsidies and current transfers to enterprises (institutions, organizations)
Соціальне забезпечення	13 202,7	12 378,3	8 194,00	Social security
Інші виплати населенню	13 202,7	12 378,3	8 194,00	Other payments to population
Інші поточні видатки	4 586,1	5 105,2	4 625,00	Other expenditures
Капітальні видатки	1 854 556,7	1 667 697,9	1 352 357,1	Capital expenditures
Придбання основного капіталу	1 218 899,9	1 206 178,3	1 024 385,0	Acquisition of fixed capital
Придбання обладнання і предметів довгострокового користування	167 666,8	140 100,4	107 742,8	Purchase of equipment and items of long term use
Капітальне будівництво (придбання)	77 312,8	41 754,2	24 014,3	Capital construction (acquiring)
Капітальний ремонт	923 147,6	953 241,3	830 713,1	Renovation
Реконструкція та реставрація	50 618,0	70 401,6	61 829,3	Reconstruction and restoration
Придбання землі та нематеріальних активів	154,8	680,8	85,4	Acquiring of land and intangible assets
Капітальні трансферти	635 656,8	461 519,7	327 972,1	Capital transfers
Капітальні трансферти підприємствам (установам, організаціям)	635 656,8	461 519,7	327 972,1	Capital transfers to enterprises (institutions, organizations)
<i>Довідково:</i>				<i>Reference:</i>
<i>кредитування</i>	<i>320 887,7</i>	<i>350 042,4</i>	<i>322 632,2</i>	<i>net lending</i>

2.25. Структура видатків Зведеного бюджету України на фінансування житлово-комунального господарства за економічною бюджетною класифікацією
2.25. Structure of the Consolidated budget of Ukraine expenditure on housing and utilities by economic budget classification

(відсотків)

(percent)

	2012	2013	2014	
Всього видатків	100	100	100	Total expenditure
Поточні видатки	90,8	78,4	92,4	Current expenditures
Оплата праці і нарахування на заробітну плату	1,1	2,1	1,2	Compensation of employees and charges on wages and salaries
Оплата праці	0,8	1,6	0,9	Compensation of employees
Нарахування на оплату праці	0,3	0,6	0,3	Charges on compensation of employees
Використання товарів і послуг	8,0	20,2	9,9	Use of goods and services
Предмети, матеріали, обладнання та інвентар	0,5	1,2	0,6	Goods, materials, equipment and inventory
Медикаменти та перев'язувальні матеріали	0,00	0,00	0,00	Medical supplies and surgical dressings
Продукти харчування	-	0,00	-	Food
Оплата послуг (крім комунальних)	6,1	15,6	7,5	Service charges (except for municipal)
Видатки на відрядження	0,00	0,01	0,00	Business trip expenses
Оплата комунальних послуг та енергоносіїв	1,2	2,9	1,5	Municipal services and energy charges
Дослідження і розробки, окремі заходи по реалізації державних (регіональних) програм	0,2	0,5	0,3	Research and development, state (local)-interest expenditures
Поточні трансферти	81,6	55,8	81,2	Current transfers
Субсидії та поточні трансферти підприємствам (установам, організаціям)	81,6	55,8	81,2	Subsidies and current transfers to enterprises (institutions, organizations)
Соціальне забезпечення	0,1	0,2	0,05	Social security
Інші виплати населенню	0,1	0,2	0,05	Other payments to population
Інші поточні видатки	0,02	0,1	0,03	Other expenditures
Капітальні видатки	9,2	21,6	7,6	Capital expenditures
Придбання основного капіталу	6,1	15,7	5,8	Acquisition of fixed capital
Придбання обладнання і предметів довгострокового користування	0,8	1,8	0,6	Purchase of equipment and items of long term use
Капітальне будівництво (придбання)	0,4	0,5	0,1	Capital construction (acquiring)
Капітальний ремонт	4,6	12,4	4,7	Renovation
Реконструкція та реставрація	0,3	0,9	0,3	Reconstruction and restoration
Придбання землі та нематеріальних активів	0,00	0,01	0,00	Acquiring of land and intangible assets
Капітальні трансферти	3,2	6,0	1,8	Capital transfers
Капітальні трансферти підприємствам (установам, організаціям)	3,2	6,0	1,8	Capital transfers to enterprises (institutions, organizations)

2.26. Видатки Зведеного бюджету України на фінансування охорони здоров'я за економічною бюджетною класифікацією
2.26. Consolidated budget of Ukraine expenditure on health by economic budget classification

(тис. гривень)

(thsd. UAH)

	2012	2013	2014	
Всього видатків	58 453 930,7	61 568 770,9	57 150 071,1	Total expenditure
Поточні видатки	54 489 269,9	57 693 828,5	55 139 403,0	Current expenditures
Оплата праці і нарахування на заробітну плату	36 594 978,5	38 208 159,0	30 858 063,7	Compensation of employees and charges on wages and salaries
Оплата праці	27 066 018,6	28 232 581,3	22 791 306,8	Compensation of employees
Нарахування на оплату праці	9 528 959,8	9 975 577,7	8 066 756,9	Charges on compensation of employees
Використання товарів і послуг	16 773 751,8	18 036 711,0	22 597 991,2	Use of goods and services
Предмети, матеріали, обладнання та інвентар	1 271 334,7	1 223 188,5	1 116 863,5	Goods, materials, equipment and inventory
Медикаменти та перев'язувальні матеріали	6 900 775,3	7 533 490,5	7 273 188,6	Medical supplies and surgical dressings
Продукти харчування	1 344 849,0	1 404 950,2	1 079 537,1	Food
Оплата послуг (крім комунальних)	1 161 922,1	1 078 114,0	885 845,9	Service charges (except for municipal)
Видатки на відрядження	54 661,5	42 892,1	47 711,7	Business trip expenses
Оплата комунальних послуг та енергоносіїв	4 343 027,8	4 351 169,3	3 453 011,8	Municipal services and energy charges
Дослідження і розробки, окремі заходи по реалізації державних (регіональних) програм	1 697 181,3	2 402 906,5	8 741 832,6	Research and development, state (local)-interest expenditures
Поточні трансферти	445 050,8	538 025,2	881 847,1	Current transfers
Субсидії та поточні трансферти підприємствам (установам, організаціям)	444 966,4	537 940,8	881 733,6	Subsidies and current transfers to enterprises (institutions, organizations)
Поточні трансферти урядам іноземних держав та міжнародним організаціям	84,4	84,5	113,6	Transfers to foreign governments and international organizations
Соціальне забезпечення	507 957,1	751 407,0	677 029,4	Social security
Виплата пенсій і допомоги	214 996,7	236 965,2	236 121,8	Pension payments and benefits
Стипендії	3,4	7,4	0,6	Scholarships
Інші виплати населенню	292 957,0	514 434,4	440 907,1	Other payments to population
Інші поточні видатки	167 531,7	159 526,3	124 471,7	Other expenditures
Капітальні видатки	3 964 660,8	3 874 942,4	2 010 668,1	Capital expenditures
Придбання основного капіталу	3 233 685,8	2 966 165,7	1 814 706,5	Acquisition of fixed capital
Придбання обладнання і предметів довгострокового користування	2 322 578,7	2 278 295,8	816 258,1	Purchase of equipment and items of long term use
Капітальне будівництво (придбання)	85 730,3	36 156,5	141 707,6	Capital construction (acquiring)

*Продовження
(тис. гривень)*

*Continued
(thsd. UAH)*

	2012	2013	2014	
Капітальний ремонт	504 819,6	398 338,1	249 391,3	Renovation
Реконструкція та реставрація	303 980,3	242 025,4	39 401,9	Reconstruction and restoration
Придбання землі та нематеріальних активів	16 576,9	11 349,9	567 947,5	Acquiring of land and intangible assets
Капітальні трансферти	730 974,9	908 776,7	195 961,6	Capital transfers
Капітальні трансферти підприємствам (установам, організаціям)	730 974,9	908 776,7	195 961,6	Capital transfers to enterprises (institutions, organizations)

2.27. Структура видатків Зведеного бюджету України на фінансування охорони здоров'я за економічною бюджетною класифікацією
2.27. Structure of the Consolidated budget of Ukraine expenditure on health by economic budget classification

(відсотків)

(percent)

	2012	2013	2014	
Всього видатків	100	100	100	Total expenditure
Поточні видатки	93,2	93,7	96,5	Current expenditures
	62,6	62,1	54,0	Compensation of employees and charges on wages and salaries
Оплата праці і нарахування на заробітну плату				
Оплата праці	46,3	45,9	39,9	Compensation of employees
	16,3	16,2	14,1	Charges on compensation of employees
Нарахування на оплату праці				
Використання товарів і послуг	28,7	29,3	39,5	Use of goods and services
Предмети, матеріали, обладнання та інвентар	2,2	2,0	2,0	Goods, materials, equipment and inventory
Медикаменти та перев'язувальні матеріали	11,8	12,2	12,7	Medical supplies and surgical dressings
Продукти харчування	2,3	2,3	1,9	Food
Оплата послуг (крім комунальних)	2,0	1,8	1,6	Service charges (except for municipal)
Видатки на відрядження	0,1	0,1	0,1	Business trip expenses
Оплата комунальних послуг та енергоносіїв	7,4	7,1	6,0	Municipal services and energy charges
Дослідження і розробки, окремі заходи по реалізації державних (регіональних) програм	2,9	3,9	15,3	Research and development, state (local)-interest expenditures
Поточні трансферти	0,8	0,9	1,5	Current transfers
Субсидії та поточні трансферти підприємствам (установам, організаціям)	0,8	0,9	1,5	Subsidies and current transfers to enterprises (institutions, organizations)
Поточні трансферти урядам іноземних держав та міжнародним організаціям	0,00	0,00	0,00	Transfers to foreign governments and international organizations
Соціальне забезпечення	0,9	1,2	1,2	Social security
	0,4	0,4	0,4	Pension payments and benefits
Виплата пенсій і допомоги				
Стипендії	0,00	0,00	0,00	Scholarships
Інші виплати населенню	0,5	0,8	0,8	Other payments to population
Інші поточні видатки	0,3	0,3	0,2	Other expenditures
Капітальні видатки	6,8	6,3	3,5	Capital expenditures
Придбання основного капіталу	5,5	4,8	3,2	Acquisition of fixed capital
Придбання обладнання і предметів довгострокового користування	4,0	3,7	1,4	Purchase of equipment and items of long term use
Капітальне будівництво (придбання)	0,1	0,1	0,2	Capital construction (acquiring)
Капітальний ремонт	0,9	0,6	0,4	Renovation

*Продовження
(відсотків)*

*Continued
(percent)*

	2012	2013	2014	
Реконструкція та реставрація	0,5	0,4	0,1	Reconstruction and restoration
Придбання землі та нематеріальних активів	0,03	0,02	1,0	Acquiring of land and intangible assets
Капітальні трансферти	1,3	1,5	0,3	Capital transfers
Капітальні трансферти підприємствам (установам, організаціям)	1,3	1,5	0,3	Capital transfers to enterprises (institutions, organizations)

**2.28. Видатки Зведеного бюджету України на фінансування
духовного та фізичного розвитку за економічною бюджетною класифікацією**
**2.28. Consolidated budget of Ukraine expenditure on cultural and physical development
by economic budget classification**

(тис. гривень)

(thsd. UAH)

	2012	2013	2014	
Всього видатків	13 639 627,5	13 661 184,1	13 857 672,8	Total expenditure
Поточні видатки	12 324 287,2	12 405 981,0	12 238 079,3	Current expenditures
Оплата праці і нарахування на заробітну плату	5 741 755,1	6 078 303,2	5 718 796,5	Compensation of employees and charges on wages and salaries
Оплата праці	4 243 570,4	4 489 630,9	4 223 408,8	Compensation of employees
Нарахування на оплату праці	1 498 184,6	1 588 672,3	1 495 387,7	Charges on compensation of employees
Використання товарів і послуг	2 794 755,7	2 220 483,7	1 856 134,9	Use of goods and services
Предмети, матеріали, обладнання та інвентар	675 921,2	263 022,3	266 728,0	Goods, materials, equipment and inventory
Медикаменти та перев'язувальні матеріали	10 056,7	6 908,5	7 302,6	Medical supplies and surgical dressings
Продукти харчування	62 169,9	16 504,3	16 461,3	Food
Оплата послуг (крім комунальних)	766 280,6	774 434,2	586 577,0	Service charges (except for municipal)
Видатки на відрядження	217 640,7	176 235,5	173 185,2	Business trip expenses
Оплата комунальних послуг та енергоносіїв	613 138,0	628 428,2	554 289,2	Municipal services and energy charges
Дослідження і розробки, окремі заходи по реалізації державних (регіональних) програм	449 548,6	354 950,6	251 591,7	Research and development, state (local)-interest expenditures
Поточні трансферти	3 465 713,4	3 772 112,1	4 410 453,1	Current transfers
Субсидії та поточні трансферти підприємствам (установам, організаціям)	3 459 978,7	3 758 309,9	4 408 732,8	Subsidies and current transfers to enterprises (institutions, organizations)
Поточні трансферти урядам іноземних держав та міжнародним організаціям	5 734,7	13 802,2	1 720,4	Transfers to foreign governments and international organizations
Соціальне забезпечення	257 479,0	284 063,2	214 441,6	Social security
Виплата пенсій і допомоги	4 553,7	4 814,4	4 776,2	Pension payments and benefits
Стипендії	9,2	-	11,0	Scholarships
Інші виплати населенню	252 916,1	279 248,7	209 654,4	Other payments to population
Інші поточні видатки	64 584,0	51 018,8	38 253,1	Other expenditures
Капітальні видатки	1 315 340,4	1 255 203,1	1 619 593,5	Capital expenditures
Придбання основного капіталу	743 487,2	698 950,3	1 510 773,0	Acquisition of fixed capital
Придбання обладнання і предметів довгострокового користування	331 985,6	226 369,6	1 203 379,9	Purchase of equipment and items of long term use
Капітальне будівництво (придбання)	68 329,0	75 518,8	59 545,2	Capital construction (acquiring)

Продовження
(тис. гривень)

Continued
(thsd. UAH)

	2012	2013	2014	
Капітальний ремонт	226 051,4	226 138,0	198 348,0	Renovation
Реконструкція та реставрація	98 347,0	75 823,1	41 297,6	Reconstruction and restoration
Придбання землі та нематеріальних активів	18 774,3	95 100,8	8 202,3	Acquiring of land and intangible assets
Капітальні трансферти	571 853,2	556 252,8	108 820,5	Capital transfers
Капітальні трансферти підприємствам (установам, організаціям)	571 270,3	556 252,8	108 820,5	Capital transfers to enterprises (institutions, organizations)
Капітальні трансферти населенню	582,9	-	-	Capital transfers to population

2.29. Структура видатків Зведеного бюджету України на фінансування духовного та фізичного розвитку за економічною бюджетною класифікацією
2.29. Structure of the Consolidated budget of Ukraine expenditure on cultural and physical development by economic budget classification

(відсотків)

(percent)

	2012	2013	2014	
Всього видатків	100	100	100	Total expenditure
Поточні видатки	90,4	90,8	88,3	Current expenditures
Оплата праці і нарахування на заробітну плату	42,1	44,5	41,3	Compensation of employees and charges on wages and salaries
Оплата праці	31,1	32,9	30,5	Compensation of employees
Нарахування на оплату праці	11,0	11,6	10,8	Charges on compensation of employees
Використання товарів і послуг	20,5	16,3	13,4	Use of goods and services
Предмети, матеріали, обладнання та інвентар	5,0	1,9	1,9	Goods, materials, equipment and inventory
Медикаменти та перев'язувальні матеріали	0,1	0,1	0,1	Medical supplies and surgical dressings
Продукти харчування	0,5	0,1	0,1	Food
Оплата послуг (крім комунальних)	5,6	5,7	4,2	Service charges (except for municipal)
Видатки на відрядження	1,6	1,3	1,2	Business trip expenses
Оплата комунальних послуг та енергоносіїв	4,5	4,6	4,0	Municipal services and energy charges
Дослідження і розробки, окремі заходи по реалізації державних (регіональних) програм	3,3	2,6	1,8	Research and development, state (local)-interest expenditures
Поточні трансферти	25,4	27,6	31,8	Current transfers
Субсидії та поточні трансферти підприємствам (установам, організаціям)	25,4	27,5	31,8	Subsidies and current transfers to enterprises (institutions, organizations)
Поточні трансферти урядам іноземних держав та міжнародним організаціям	0,04	0,1	0,01	Transfers to foreign governments and international organizations
Соціальне забезпечення	1,9	2,1	1,5	Social security
Виплата пенсій і допомоги	0,03	0,04	0,03	Pension payments and benefits
Стипендії	0,00	-	0,00	Scholarships
Інші виплати населенню	1,9	2,0	1,5	Other payments to population
Інші поточні видатки	0,5	0,4	0,3	Other expenditures
Капітальні видатки	9,6	9,2	11,7	Capital expenditures
Придбання основного капіталу	5,5	5,1	10,9	Acquisition of fixed capital
Придбання обладнання і предметів довгострокового користування	2,4	1,7	8,7	Purchase of equipment and items of long term use
Капітальне будівництво (придбання)	0,5	0,6	0,4	Capital construction (acquiring)

Продовження
(відсотків)

Continued
(percent)

	2012	2013	2014	
Капітальний ремонт	1,7	1,7	1,4	Renovation
Реконструкція та реставрація	0,7	0,6	0,3	Reconstruction and restoration
Придбання землі та нематеріальних активів	0,1	0,7	0,1	Acquiring of land and intangible assets
Капітальні трансферти	4,2	4,1	0,8	Capital transfers
Капітальні трансферти підприємствам (установам, організаціям)	4,2	4,1	0,8	Capital transfers to enterprises (institutions, organizations)
Капітальні трансферти населенню	0,00	-	-	Capital transfers to population

**2.30. Видатки Зведеного бюджету України на фінансування освіти
за економічною бюджетною класифікацією**
**2.30. Consolidated budget of Ukraine expenditure on education
by economic budget classification**

(тис. гривень)

(thsd. UAH)

	2012	2013	2014	
Всього видатків	101 560 947,2	105 538 701,6	100 109 534,0	Total expenditure
Поточні видатки	97 817 706,6	102 474 250,6	97 755 344,1	Current expenditures
Оплата праці і нарахування на заробітну плату	53 164 032,5	56 575 666,9	54 035 585,9	Compensation of employees and charges on wages and salaries
Оплата праці	39 192 651,5	41 687 483,2	39 797 057,8	Compensation of employees
Нарахування на оплату праці	13 971 381,0	14 888 183,7	14 238 528,1	Charges on compensation of employees
Використання товарів і послуг	42 630 369,4	43 778 077,6	41 754 989,5	Use of goods and services
Предмети, матеріали, обладнання та інвентар	1 637 035,2	1 604 433,6	1 851 927,3	Goods, materials, equipment and inventory
Медикаменти та перев'язувальні матеріали	36 226,7	40 259,2	36 563,1	Medical supplies and surgical dressings
Продукти харчування	4 497 441,7	4 862 740,3	4 839 686,3	Food
Оплата послуг (крім комунальних)	950 638,7	865 010,3	948 949,5	Service charges (except for municipal)
Видатки на відрядження	95 747,1	79 482,4	96 305,6	Business trip expenses
Видатки та заходи спеціального призначення	94,9	125,2	606,7	Special purpose expenditures and measures
Оплата комунальних послуг та енергоносіїв	7 843 692,7	7 832 013,6	7 253 473,4	Municipal services and energy charges
Дослідження і розробки, окремі заходи по реалізації державних (регіональних) програм	27 569 492,5	28 494 012,8	26 727 477,6	Research and development, state (local)- interest expenditures
Поточні трансферти	13 776,2	11 942,7	8 116,6	Current transfers
Субсидії та поточні трансферти підприємствам (установам, організаціям)	13 762,9	11 931,0	8 112,6	Subsidies and current transfers to enterprises (institutions, organizations)
Поточні трансферти урядам іноземних держав та міжнародним організаціям	13,3	11,7	4,0	Transfers to foreign governments and international organizations
Соціальне забезпечення	1 945 715,1	2 041 726,2	1 889 015,4	Social security
Виплата пенсій і допомоги	7 237,5	7 079,5	6 987,3	Pension payments and benefits
Стипендії	1 372 447,8	1 371 733,0	1 218 944,0	Scholarships
Інші виплати населенню	566 029,8	662 913,7	663 084,1	Other payments to population
Інші поточні видатки	63 813,4	66 837,2	67 636,8	Other expenditures
Капітальні видатки	3 743 240,5	3 064 451,0	2 354 189,9	Capital expenditures

Продовження
(тис. гривень)

Continued
(thsd. UAH)

	2012	2013	2014	
Придбання основного капіталу	2 638 985,9	2 357 325,6	1 704 985,0	Acquisition of fixed capital
Придбання обладнання і предметів довгострокового користування	1 536 775,0	1 208 776,0	705 561,3	Purchase of equipment and items of long term use
Капітальне будівництво (придбання)	109 886,0	70 497,5	46 074,9	Capital construction (acquiring)
Капітальний ремонт	837 985,1	897 212,7	824 829,4	Renovation
Реконструкція та реставрація	127 756,3	180 505,6	125 728,4	Reconstruction and restoration
Придбання землі та нематеріальних активів	26 583,6	333,8	2 791,0	Acquiring of land and intangible assets
Капітальні трансферти	1 104 254,6	707 125,4	649 204,9	Capital transfers
Капітальні трансферти підприємствам (установам, організаціям)	1 104 174,6	707 125,4	649 204,9	Capital transfers to enterprises (institutions, organizations)
Капітальні трансферти населенню	80,0	-	-	Capital transfers to population
<i>Довідково:</i> <i>кредитування</i>	<i>494,5</i>	<i>2 055,0</i>	<i>95,5</i>	<i>Reference:</i> <i>net lending</i>

2.31. Структура видатків Зведеного бюджету України на фінансування освіти за економічною бюджетною класифікацією
2.31. Structure of the Consolidated budget of Ukraine expenditure on education by economic budget classification

<i>(відсотків)</i>				<i>(percent)</i>
	2012	2013	2014	
Всього видатків	100	100	100	Total expenditure
Поточні видатки	96,3	97,1	97,6	Current expenditures
Оплата праці і нарахування на заробітну плату	52,3	53,6	54,0	Compensation of employees and charges on wages and salaries
Оплата праці	38,6	39,5	39,8	Compensation of employees
Нарахування на оплату праці	13,8	14,1	14,2	Charges on compensation of employees
Використання товарів і послуг	42,0	41,5	41,7	Use of goods and services
Предмети, матеріали, обладнання та інвентар	1,6	1,5	1,8	Goods, materials, equipment and inventory
Медикаменти та перев'язувальні матеріали	0,04	0,04	0,04	Medical supplies and surgical dressings
Продукти харчування	4,4	4,6	4,8	Food
Оплата послуг (крім комунальних)	0,9	0,8	0,9	Service charges (except for municipal)
Видатки на відрядження	0,1	0,1	0,1	Business trip expenses
Видатки та заходи спеціального призначення	0,00	0,00	0,00	Special purpose expenditures and measures
Оплата комунальних послуг та енергоносіїв	7,7	7,4	7,2	Municipal services and energy charges
Дослідження і розробки, окремі заходи по реалізації державних (регіональних) програм	27,1	27,0	26,7	Research and development, state (local)-interest expenditures
Поточні трансферти	0,01	0,01	0,01	Current transfers
Субсидії та поточні трансферти підприємствам (установам, організаціям)	0,01	0,01	0,01	Subsidies and current transfers to enterprises (institutions, organizations)
Поточні трансферти урядам іноземних держав та міжнародним організаціям	0,00	0,00	0,00	Transfers to foreign governments and international organizations
Соціальне забезпечення	1,9	1,9	1,9	Social security
Виплата пенсій і допомоги	0,01	0,01	0,01	Pension payments and benefits
Стипендії	1,4	1,3	1,2	Scholarships
Інші виплати населенню	0,6	0,6	0,7	Other payments to population
Інші поточні видатки	0,1	0,1	0,1	Other expenditures
Капітальні видатки	3,7	2,9	2,4	Capital expenditures
Придбання основного капіталу	2,6	2,2	1,7	Acquisition of fixed capital
Придбання обладнання і предметів довгострокового користування	1,5	1,1	0,7	Purchase of equipment and items of long term use
Капітальне будівництво (придбання)	0,1	0,1	0,05	Capital construction (acquiring)

Продовження
(відсотків)

Continued
(percent)

	2012	2013	2014	
Капітальний ремонт	0,8	0,9	0,8	Renovation
Реконструкція та реставрація	0,1	0,2	0,1	Reconstruction and restoration
Придбання землі та нематеріальних активів	0,03	0,00	0,00	Acquiring of land and intangible assets
Капітальні трансферти	1,1	0,7	0,6	Capital transfers
Капітальні трансферти підприємствам (установам, організаціям)	1,1	0,7	0,6	Capital transfers to enterprises (institutions, organizations)
Капітальні трансферти населенню	0,00	-	-	Capital transfers to population

2.32. Видатки Зведеного бюджету України на фінансування соціального захисту та соціального забезпечення за економічною бюджетною класифікацією

2.32. Consolidated budget of Ukraine expenditure on social protection by economic budget classification

(тис. гривень)

(thsd. UAH)

	2012	2013	2014	
Всього видатків	125 306 899,9	145 062 606,7	138 004 683,3	Total expenditure
Поточні видатки	123 712 071,2	144 301 503,0	137 497 504,3	Current expenditures
Оплата праці і нарахування на заробітну плату	3 817 564,7	4 252 852,1	3 943 596,1	Compensation of employees and charges on wages and salaries
Оплата праці	2 817 277,9	3 136 078,9	2 908 468,9	Compensation of employees
Нарахування на оплату праці	1 000 286,8	1 116 773,1	1 035 127,2	Charges on compensation of employees
Використання товарів і послуг	2 478 908,3	2 444 181,5	2 509 599,2	Use of goods and services
Предмети, матеріали, обладнання та інвентар	318 089,4	315 058,3	353 624,2	Goods, materials, equipment and inventory
Медикаменти та перев'язувальні матеріали	57 747,7	62 187,6	70 740,4	Medical supplies and surgical dressings
Продукти харчування	593 247,1	642 031,9	667 384,5	Food
Оплата послуг (крім комунальних)	256 372,7	243 070,9	251 409,3	Service charges (except for municipal)
Видатки на відрядження	7 228,5	6 326,2	6 314,8	Business trip expenses
Оплата комунальних послуг та енергоносіїв	442 892,3	458 753,9	422 401,9	Municipal services and energy charges
Дослідження і розробки, окремі заходи по реалізації державних (регіональних) програм	803 330,6	716 752,9	737 724,1	Research and development, state (local)-interest expenditures
Поточні трансферти	1 890 502,8	1 872 584,0	1 748 500,7	Current transfers
Субсидії та поточні трансферти підприємствам (установам, організаціям)	1 890 502,8	1 870 899,7	1 748 500,7	Subsidies and current transfers to enterprises (institutions, organizations)
Поточні трансферти урядам іноземних держав та міжнародним організаціям	-	1 684,3	-	Transfers to foreign governments and international organizations
Соціальне забезпечення	115 491 352,8	135 690 402,3	129 273 460,1	Social security
Виплата пенсій і допомоги	66 665 093,7	84 709 016,2	77 234 557,3	Pension payments and benefits
Стипендії	3 665,2	1 980,4	1 839,9	Scholarships
Інші виплати населенню	48 822 593,9	50 979 405,7	52 037 062,9	Other payments to population
Інші поточні видатки	33 742,5	41 483,2	22 348,3	Other expenditures
Капітальні видатки	1 594 828,7	761 103,7	507 179,0	Capital expenditures

Продовження
(тис. гривень)

Continued
(thsd. UAH)

	2012	2013	2014	
Придбання основного капіталу	920 287,3	412 651,3	394 402,1	Acquisition of fixed capital
Придбання обладнання і предметів довгострокового користування	166 567,8	142 873,0	65 592,2	Purchase of equipment and items of long term use
Капітальне будівництво (придбання)	627 781,9	195 295,6	236 985,2	Capital construction (acquiring)
Капітальний ремонт	54 698,6	67 560,9	62 403,9	Renovation
Реконструкція та реставрація	70 029,6	5 128,5	20 146,1	Reconstruction and restoration
Придбання землі та нематеріальних активів	1 209,4	1 793,3	9 274,7	Acquiring of land and intangible assets
Капітальні трансферти	674 541,3	348 452,4	112 777,0	Capital transfers
Капітальні трансферти підприємствам (установам, організаціям)	135 391,8	171 458,9	55 580,3	Capital transfers to enterprises (institutions, organizations)
Капітальні трансферти населенню	539 149,6	176 993,4	57 196,6	Capital transfers to population
<i>Довідково:</i>				<i>Reference:</i>
<i>кредитування</i>	<i>75 790,1</i>	<i>103 414,2</i>	<i>73 088,7</i>	<i>net lending</i>

2.33. Структура видатків Зведеного бюджету України на фінансування соціального захисту та соціального забезпечення за економічною бюджетною класифікацією
2.33. Structure of the Consolidated budget of Ukraine expenditure on social protection by economic budget classification

<i>(відсотків)</i>	2012	2013	2014	<i>(percent)</i>
Всього видатків	100	100	100	Total expenditure
Поточні видатки	98,7	99,5	99,6	Current expenditures
Оплата праці і нарахування на заробітну плату	3,0	2,9	2,9	Compensation of employees and charges on wages and salaries
Оплата праці	2,2	2,2	2,1	Compensation of employees
Нарахування на оплату праці	0,8	0,8	0,8	Charges on compensation of employees
Використання товарів і послуг	2,0	1,7	1,8	Use of goods and services
Предмети, матеріали, обладнання та інвентар	0,3	0,2	0,3	Goods, materials, equipment and inventory
Медикаменти та перев'язувальні матеріали	0,05	0,04	0,05	Medical supplies and surgical dressings
Продукти харчування	0,5	0,4	0,5	Food
Оплата послуг (крім комунальних)	0,2	0,2	0,2	Service charges (except for municipal)
Видатки на відрядження	0,01	0,00	0,00	Business trip expenses
Оплата комунальних послуг та енергоносіїв	0,4	0,3	0,3	Municipal services and energy charges
Дослідження і розробки, окремі заходи по реалізації державних (регіональних) програм	0,6	0,5	0,5	Research and development, state (local)-interest expenditures
Поточні трансферти	1,5	1,3	1,3	Current transfers
Субсидії та поточні трансферти підприємствам (установам, організаціям)	1,5	1,3	1,3	Subsidies and current transfers to enterprises (institutions, organizations)
Поточні трансферти урядам іноземних держав та міжнародним організаціям	-	0,00	-	Transfers to foreign governments and international organizations
Соціальне забезпечення	92,2	93,5	93,7	Social security
Виплата пенсій і допомоги	53,2	58,4	56,0	Pension payments and benefits
Стипендії	0,00	0,00	0,00	Scholarships
Інші виплати населенню	39,0	35,1	37,7	Other payments to population
Інші поточні видатки	0,03	0,03	0,02	Other expenditures
Капітальні видатки	1,3	0,5	0,4	Capital expenditures
Придбання основного капіталу	0,7	0,3	0,3	Acquisition of fixed capital
Придбання обладнання і предметів довгострокового користування	0,1	0,1	0,05	Purchase of equipment and items of long term use
Капітальне будівництво (придбання)	0,5	0,1	0,2	Capital construction (acquiring)
Капітальний ремонт	0,04	0,05	0,05	Renovation

<i>Продовження (відсотків)</i>				<i>Continued (percent)</i>
	2012	2013	2014	
Реконструкція та реставрація	0,1	0,00	0,01	Reconstruction and restoration
Придбання землі та нематеріальних активів	0,00	0,00	0,01	Acquiring of land and intangible assets
Капітальні трансферти	0,5	0,2	0,1	Capital transfers
Капітальні трансферти підприємствам (установам, організаціям)	0,1	0,1	0,04	Capital transfers to enterprises (institutions, organizations)
Капітальні трансферти населенню	0,4	0,1	0,04	Capital transfers to population

**Показники Державного бюджету
України**

***Indicators of the State Budget of
Ukraine***



3.1. Доходи Державного бюджету України 3.1. State budget revenue of Ukraine

(тис. гривень)

(thsd. UAH)

	2012	2013	2014	
Податкові надходження	274 715 185,1	262 777 051,6	280 178 261,5	Tax receipts
у тому числі:				including:
Податки на доходи, податки на прибуток, податки на збільшення ринкової вартості	62 376 117,8	61 883 452,8	52 587 713,7	Taxes on revenue, taxes on income, taxes on market value increase
у тому числі:				including:
податок на доходи фізичних осіб	7 026 372,3	7 565 037,3	12 645 767,2	personal income tax and charge
з них:				of which:
військовий збір	-	-	2 534 661,9	military charge
податок на прибуток підприємств	55 349 745,5	54 318 415,5	39 941 946,5	corporate profit tax
Збори та плата за спеціальне використання природних ресурсів	2 293 246,7	13 860 041,0	19 036 130,7	Fees for special use of natural resources
з них:				of which:
збір за спеціальне використання лісових ресурсів	103 110,9	113 116,8	206 516,6	fee for special use of forest resources
збір за спеціальне використання води	669 674,9	726 699,3	630 539,2	fee for special use of water
плата за користування надрами	1 520 460,9	13 020 224,9	18 199 074,9	fee for subsoil use
Внутрішні податки на товари та послуги	176 012 463,4	163 578 798,5	183 965 103,2	Domestic taxes on goods and services
у тому числі:				including:
податок на додану вартість	138 826 824,1	128 269 307,9	139 024 258,9	value-added tax
акцизний податок з вироблених в Україні підакцизних товарів (продукції), включаючи особливий податок на операції з відчуження цінних паперів та операцій з деривативами	27 417 866,3	26 362 649,5	28 085 459,5	excise tax on goods (products) made in Ukraine, including special tax on securities disposal operations and derivatives operations
акцизний податок з ввезених на митну територію України підакцизних товарів (продукції)	9 767 773,0	8 946 841,1	16 855 384,9	excise tax on imported goods (products) into the territory of Ukraine

<i>Продовження</i> (тис. гривень)				<i>Continued</i> (thsd. UAH)
	2012	2013	2014	
Податки на міжнародну торгівлю та зовнішні операції	13 186 515,6	13 342 503,2	12 608 696,0	Taxes on international trade and external transactions
<i>з них:</i>				<i>of which:</i>
ввізне мито	12 985 787,9	13 264 637,6	12 388 615,9	import duty
вивізне мито	200 770,3	77 865,6	220 080,1	export duty
Рентна плата, збори на паливно-енергетичні ресурси	17 654 293,6	5 700 264,0	5 987 511,8	Rent, energy resources charges
Інші податки та збори	3 192 548,0	4 411 992,1	5 993 106,0	Other taxes and charges
<i>з них:</i>				<i>of which:</i>
екологічний податок	1 263 566,1	2 364 926,5	3 614 481,0	environmental tax
Неподаткові надходження	68 287 617,3	72 853 174,2	68 355 242,5	Non-tax receipts
<i>у тому числі:</i>				<i>including:</i>
Доходи від власності та підприємницької діяльності	32 200 473,9	33 288 234,3	28 469 324,5	Property and entrepreneurial activity income
<i>з них:</i>				<i>of which:</i>
кошти, що перераховуються Національним банком України відповідно до Закону України "Про Національний банк України"	23 600 000,0	28 308 159,8	22 807 334,4	funds transferred by the National Bank of Ukraine according to the Law of Ukraine "On National Bank of Ukraine"
Адміністративні збори та платежі, доходи від некомерційної господарської діяльності	5 435 852,7	5 163 787,1	5 305 655,8	Administrative fees and charges, receipts from non-commercial and economic activity
<i>з них:</i>				<i>of which:</i>
надходження від орендної плати за користування цілісним майновим комплексом та іншим державним майном	1 061 562,5	1 055 483,1	984 895,8	receipts from rent payments for using the entire property complex and other state property
державне мито	221 712,1	587 167,9	658 323,6	state duty
митні збори	0,4	1,6	-	customs
Інші неподаткові надходження	5 950 117,0	5 369 207,7	12 496 295,6	Other non-tax receipts
Власні надходження бюджетних установ	24 701 173,8	29 031 945,1	22 083 966,6	Own-source revenues of budgetary institutions

Продовження
(тис. гривень)

Continued
(thsd. UAH)

	2012	2013	2014	
Доходи від операцій з капіталом	1 231 443,6	255 408,5	888 099,0	Revenues from capital operations
у тому числі:				including:
Надходження від продажу основного капіталу	42 172,9	34 497,1	27 891,2	Receipts from fixed capital disposal
Надходження від реалізації державних запасів товарів	1 078 519,3	186 974,2	840 985,3	Receipts from disposal of the state inventories of goods
Кошти від продажу землі і нематеріальних активів	110 751,4	33 937,2	19 222,4	Receipts from disposal of land and intangible assets
Від урядів зарубіжних країн та міжнародних організацій	222 648,4	1 529 275,1	5 382 954,8	From foreign governments and international organizations
Цільові фонди	254 550,6	202 709,9	161 690,7	Special funds
у тому числі:				including:
Надходження до Фонду соціального захисту інвалідів	254 550,6	202 709,9	161 690,7	Receipts into the Fund for Social Protection of Disabled
Разом доходів	344 711 445,1	337 617 619,3	354 966 248,4	Revenues
Офіційні трансферти	1 342 517,1	1 609 282,3	2 117 995,2	Official transfers
у тому числі:				including:
Кошти, що надходять з інших бюджетів	1 342 517,1	1 609 282,3	2 117 995,2	Funds from other budgets
Всього доходів	346 053 962,2	339 226 901,7	357 084 243,7	Total revenue

3.2. Структура доходів Державного бюджету України 3.2. State budget revenue structure of Ukraine

<i>(відсотків)</i>				<i>(percent)</i>
	2012	2013	2014	
Всього доходів	100	100	100	Total revenue
Податкові надходження	79,3	77,4	78,5	Tax receipts
<i>у тому числі:</i>				<i>including:</i>
Податки на доходи, податки на прибуток, податки на збільшення ринкової вартості	18,0	18,2	14,7	Taxes on revenue, taxes on income, taxes on market value increase
<i>у тому числі:</i>				<i>including:</i>
податок на доходи фізичних осіб	2,0	2,2	3,5	personal income tax and charge
<i>з них:</i>				<i>of which:</i>
військовий збір			0,7	military charge
податок на прибуток підприємств	16,0	16,0	11,2	corporate profit tax
Збори та плата за спеціальне використання природних ресурсів	0,7	4,1	5,3	Fees for special use of natural resources
<i>з них:</i>				<i>of which:</i>
збір за спеціальне використання лісових ресурсів	0,03	0,03	0,1	fee for special use of forest resources
збір за спеціальне використання води	0,2	0,2	0,2	fee for special use of water
плата за користування надрами	0,4	3,8	5,1	fee for subsoil use
Внутрішні податки на товари та послуги	50,9	48,2	51,5	Domestic taxes on goods and services
<i>у тому числі:</i>				<i>including:</i>
податок на додану вартість	40,1	37,8	38,9	value-added tax
акцизний податок з вироблених в Україні підакцизних товарів (продукції), включаючи особливий податок на операції з відчуження цінних паперів та операції з деривативами	7,9	7,8	7,9	excise tax on goods (products) made in Ukraine, including special tax on securities disposal operations and derivatives operations
акцизний податок з ввезених на митну територію України підакцизних товарів (продукції)	2,8	2,6	4,7	excise tax on imported goods (products) into the territory of Ukraine
Податки на міжнародну торгівлю та зовнішні операції	3,8	3,9	3,6	Taxes on international trade and external transactions
<i>з них:</i>				<i>of which:</i>
ввізне мито	3,8	3,9	3,5	import duty
вивізне мито	0,1	0,02	0,1	export duty

<i>Продовження (відсотків)</i>				<i>Continued (percent)</i>
	2012	2013	2014	
Рентна плата, збори на паливно-енергетичні ресурси	5,1	1,7	1,7	Rent, energy resources charges
Інші податки та збори	0,9	1,3	1,7	Other taxes and charges
<i>з них:</i>				<i>of which:</i>
екологічний податок	0,4	0,7	1,0	environmental tax
Неподаткові надходження	19,7	21,5	19,1	Non-tax receipts
<i>у тому числі:</i>				<i>including:</i>
Доходи від власності та підприємницької діяльності	9,3	9,8	8,0	Property and entrepreneurial activity income
<i>з них:</i>				<i>of which:</i>
кошти, що перераховуються Національним банком України відповідно до Закону України "Про Національний банк України"	6,8	8,3	6,4	funds transferred by the National Bank of Ukraine according to the Law of Ukraine "On National Bank of Ukraine"
Адміністративні збори та платежі, доходи від некомерційної господарської діяльності	1,6	1,5	1,5	Administrative fees and charges, receipts from non-commercial and economic activity
<i>з них:</i>				<i>of which:</i>
надходження від орендної плати за користування цілісним майновим комплексом та іншим державним майном	0,3	0,3	0,3	receipts from rent payments for using the entire property complex and other state property
державне мито	0,1	0,2	0,2	state duty
митні збори	0,00	0,00	-	customs
Інші неподаткові надходження	1,7	1,6	3,5	Other non-tax receipts
Власні надходження бюджетних установ	7,1	8,6	6,2	Own-source revenues of budgetary institutions
Доходи від операцій з капіталом	0,3	0,1	0,2	Revenues from capital operations
<i>у тому числі:</i>				<i>including:</i>
Надходження від продажу основного капіталу	0,01	0,01	0,01	Receipts from fixed capital disposal
Надходження від реалізації державних запасів товарів	0,3	0,1	0,2	Receipts from disposal of the state inventories of goods
Кошти від продажу землі і нематеріальних активів	0,03	0,01	0,01	Receipts from disposal of land and intangible assets

<i>Продовження</i> <i>(відсотків)</i>				<i>Continued</i> <i>(percent)</i>
	2012	2013	2014	
Від урядів зарубіжних країн та міжнародних організацій	0,1	0,5	1,5	From foreign governments and international organizations
Цільові фонди	0,1	0,1	0,1	Special funds
<i>у тому числі:</i>				<i>including:</i>
Надходження до Фонду соціального захисту інвалідів	0,1	0,1	0,1	Receipts into the Fund for Social Protection of Disabled
Разом доходів	99,6	99,5	99,4	Revenues
Офіційні трансферти	0,4	0,5	0,6	Official transfers
<i>у тому числі:</i>				<i>including:</i>
Кошти, що надходять з інших бюджетів	0,4	0,5	0,6	Funds from other budgets

3.3. Видатки Державного бюджету України
3.3. State budget expenditure of Ukraine

(тис. гривень)

(thsd. UAH)

	2012	2013	2014	
Загальнодержавні функції	44 010 670,6	50 101 089,3	65 825 834,8	General public services
<i>з них:</i>				<i>of which:</i>
Вищі органи державного управління, органи місцевої влади та місцевого самоврядування, фінансова та зовнішньополітична діяльність	12 556 707,7	13 162 106,8	12 072 115,4	Superior government bodies, local government bodies and authorities, financial and external activity
<i>з них:</i>				<i>of which:</i>
фінансова та фіскальна діяльність	7 341 455,8	7 686 954,1	6 499 040,3	financial and fiscal activity
зовнішньополітична діяльність	1 361 127,9	1 174 898,2	1 241 185,5	external activity
Інші загальні функції державного управління	1 470 218,1	1 394 990,3	1 121 323,7	Other general services of the government
<i>з них:</i>				<i>of which:</i>
загальнодержавне планування та статистика	777 854,7	818 908,0	679 882,8	general government planning and statistics
Фундаментальні та прикладні дослідження і розробки у сфері державного управління	3 694 671,5	3 756 023,0	3 267 080,6	Basic and applied reseaches and developments in public administration
Проведення виборів та референдумів	2 028 050,2	110 875,9	1 388 594,9	Conducting elections and referendums
Обслуговування боргу	24 196 606,7	31 677 093,3	47 976 720,1	Debt servicing
Оборона	14 485 725,5	14 843 039,1	27 363 410,2	Defence
Громадський порядок, безпека та судова влада	36 469 762,8	39 190 931,7	44 619 022,7	Public order, security and judiciary
<i>з них:</i>				<i>of which:</i>
Діяльність із забезпечення громадського порядку, боротьби із злочинністю та охорона державного кордону	16 020 602,2	16 312 859,2	22 085 489,3	Providing public order, counteraction criminality and state border protection
Протипожежний захист та рятування	3 876 036,3	4 195 173,6	4 278 404,9	Fire protection and rescue
Судова влада	4 300 855,4	4 772 238,6	4 996 163,7	Judiciary
Кримінально-виконавча система та виправні заходи	2 886 100,1	2 994 860,9	2 897 294,3	Criminal-executive system and penitentiary measures

<i>Продовження (тис. гривень)</i>				<i>Continued (thsd. UAH)</i>
	2012	2013	2014	
Нагляд за додержанням законів та представницькі функції в суді	2 896 882,9	3 556 551,9	2 810 601,6	Supervision over the law adherence and representing functions in court
Інша діяльність у сфері громадського порядку, безпеки та судової влади	2 240 268,2	2 963 052,1	3 139 074,8	Other activity in public order, defence and judiciary
Економічна діяльність	49 396 038,0	41 299 218,9	34 410 723,9	Economic affairs
<i>у тому числі:</i>				<i>including:</i>
Загальна економічна, торговельна та трудова діяльність	690 101,6	785 497,5	557 601,8	General economic, trade and labour affairs
Сільське господарство, лісове господарство та мисливство, рибне господарство	7 365 250,3	7 560 678,1	5 758 958,3	Agriculture, forestry, hunting and fishing
Паливно-енергетичний комплекс	17 270 102,2	15 389 205,4	9 335 769,9	Fuel and energy complex
<i>з них:</i>				<i>of which:</i>
вугільна галузь та інші галузі з видобутку твердого палива	12 835 749,8	15 020 160,5	9 117 617,1	coal and other solid mineral fuels
Інша промисловість та будівництво	1 209 815,5	431 177,8	249 392,3	Other industry and construction
<i>з них:</i>				<i>of which:</i>
будівництво	128 474,3	132 333,9	93 811,8	construction
Транспорт	12 847 905,4	14 202 570,3	14 428 943,1	Transport
<i>з них:</i>				<i>of which:</i>
дорожнє господарство	12 590 659,6	13 821 515,1	14 249 756,8	road economy
Зв'язок, телекомунікації та інформатика	130 298,8	126 883,2	123 234,0	Communication, telecommunication and informatics
Інші галузі економіки	6 419 908,6	956 370,2	2 819 198,3	Other economic sectors
Фундаментальні та прикладні дослідження і розробки в галузях економіки	1 289 161,7	962 498,7	842 914,4	Basic and applied researches and developments in economic sectors
Інша економічна діяльність	2 173 493,8	884 337,7	294 711,6	Other economic affairs
Охорона навколишнього природного середовища	4 135 427,1	4 595 017,2	2 597 036,8	Environmental protection
<i>у тому числі:</i>				<i>including:</i>

<i>Продовження</i> (тис. гривень)				<i>Continued</i> (thsd. UAH)
	2012	2013	2014	
Запобігання та ліквідація забруднення навколишнього природного середовища	3 193 195,2	3 833 921,9	2 139 085,3	Preventing and liquidation of environmental pollution
Збереження природно-заповідного фонду	69 957,2	61 397,7	45 495,2	Protection of the nature reserve fund
Фундаментальні та прикладні дослідження і розробки у сфері охорони навколишнього природного середовища	68 405,1	69 354,5	65 586,5	Basic and applied reseaches and developments in environmental protection
Інша діяльність у сфері охорони навколишнього природного середовища	803 869,5	630 343,2	346 869,8	Other activity in environmental protection
Житлово-комунальне господарство	379 647,2	96 860,3	111 534,9	Housing and utilities
<i>з них:</i>				<i>of which:</i>
Житлове господарство	2 921,4	13 519,0	-	Housing
Комунальне господарство	376 725,8	82 794,0	111 534,9	Public utilities
Охорона здоров'я	11 358 497,3	12 879 344,8	10 580 807,2	Health
<i>у тому числі:</i>				<i>including:</i>
Медична продукція та обладнання	-	-	4 291,0	Healthcare products and devices
Поліклініки і амбулаторії, швидка та невідкладна допомога	662 984,9	1 639 394,4	623 504,3	Outpatient clinics, ambulance stations, rescue emergency care
Лікарні та санаторно-курортні заклади	6 038 102,9	6 621 697,9	5 492 290,2	Hospitals and sanatorium-and-spa institution (health resort institution)
<i>з них:</i>				<i>of which:</i>
лікарні загального профілю	1 563 282,3	1 631 909,2	1 572 261,3	general hospital
санаторно-курортні заклади	994 146,1	1 087 813,3	444 048,3	sanatorium-and-spa institution
Санітарно-профілактичні та протиепідемічні заходи і заклади	1 907 046,1	1 069 316,4	1 018 884,9	Sanitary and disease control and prevention arrangements and institutions
Фундаментальні та прикладні дослідження і розробки у сфері охорони здоров'я	326 761,8	331 198,5	348 893,3	Basic and applied reseaches and developments in health
Інша діяльність у сфері охорони здоров'я	2 423 601,6	3 217 737,7	3 092 943,6	Other activity in health

<i>Продовження (тис. гривень)</i>				<i>Continued (thsd. UAH)</i>
	2012	2013	2014	
Духовний та фізичний розвиток	5 488 472,6	5 111 891,0	4 872 367,5	Cultural and physical development
<i>з них:</i>				<i>of which:</i>
Фізична культура і спорт	1 979 923,3	1 874 635,4	2 452 200,6	Physical culture and sport
Культура та мистецтво	2 037 092,9	2 120 732,9	1 539 292,5	Culture and art
Засоби масової інформації	1 387 125,9	1 016 046,4	811 652,9	Mass media
Освіта	30 243 233,8	30 943 078,1	28 677 868,4	Education
<i>у тому числі:</i>				<i>including:</i>
Дошкільна освіта	67 759,4	72 314,3	65 245,7	Pre-school education
Загальна середня освіта	197 577,1	220 997,7	193 672,2	Secondary education
Професійно-технічна освіта	1 230 007,7	1 418 291,4	1 321 156,1	Professional training
Вища освіта	26 430 947,9	27 036 098,9	25 528 231,5	Higher education
Післядипломна освіта	564 022,5	617 629,0	539 834,1	Postgraduate education
Позашкільна освіта та заходи із позашкільної роботи з дітьми	239 436,6	205 563,6	110 577,9	Alternative provision and outside school measures
Програми матеріального забезпечення навчальних закладів	609 655,1	498 167,7	178 529,6	Material security programmes for educational institutions
Фундаментальні та прикладні дослідження і розробки у сфері освіти	695 908,8	665 985,6	577 258,0	Basic and applied researches and developments in education
Інші заклади та заходи у сфері освіти	207 918,6	208 029,9	163 363,3	Other institutions and measures in education
Соціальний захист та соціальне забезпечення	75 254 427,1	88 547 278,7	80 558 241,8	Social protection and social security
<i>у тому числі:</i>				<i>including:</i>
Соціальний захист на випадок непрацездатності	1 092 472,4	921 016,9	845 769,4	Social protection in case of disability
Соціальний захист пенсіонерів	64 494 147,0	83 233 566,0	75 813 859,7	Social protection for retirees
Соціальний захист ветеранів війни та праці	839 462,3	901 272,9	825 023,2	Social protection for war and labour veterans
Соціальний захист сім'ї, дітей та молоді	31 005,9	32 192,5	26 742,6	Social protection for families, children and youth
Соціальний захист безробітних	397 065,1	254 222,1	55 569,4	Social protection for unemployed

<i>Продовження (тис. гривень)</i>				<i>Continued (thsd. UAH)</i>
	2012	2013	2014	
Допомога у вирішенні житлового питання	1 144 475,0	502 233,0	447 623,4	Housing assistance
Соціальний захист інших категорій населення	7 178 128,3	2 659 598,2	2 503 287,3	Social protection for other categories of population
Фундаментальні та прикладні дослідження і розробки у сфері соціального захисту	21 539,7	20 748,4	19 765,3	Basic and applied reseaches and developments in social protection
Інша діяльність у сфері соціального захисту	56 131,4	22 428,6	20 601,3	Other activity in social protection
Разом видатків	271 221 902,0	287 607 749,2	299 616 848,1	Expenditures
Міжбюджетні трансферти	124 459 624,3	115 848 324,2	130 600 936,4	Interbudgetary transfers
Всього видатків	395 681 526,3	403 456 073,4	430 217 784,5	Total expenditure
Кредитування	3 817 656,6	477 497,0	4 919 264,4	Net lending
Перевищення видатків над доходами (дефіцит)	53 445 220,7	64 706 668,8	78 052 805,2	Expenditure exceeding over revenue (deficit)

3.4. Структура видатків Державного бюджету України 3.4. State budget expenditure structure of Ukraine

(відсотків)

(percent)

	2012	2013	2014	
Всього видатків	100	100	100	Total expenditure
Загальнодержавні функції	11,1	12,4	15,3	General public services
<i>з них:</i>				<i>of which:</i>
Вищі органи державного управління, органи місцевої влади та місцевого самоврядування, фінансова та зовнішньополітична діяльність	3,2	3,3	2,8	Superior government bodies, local government bodies and authorities, financial and external activity
<i>з них:</i>				<i>of which:</i>
фінансова та фінансова діяльність	1,9	1,9	1,5	financial and fiscal activity
зовнішньополітична діяльність	0,3	0,3	0,3	external activity
Інші загальні функції державного управління	0,4	0,3	0,3	Other general services of the government
<i>з них:</i>				<i>of which:</i>
загальнодержавне планування та статистика	0,2	0,2	0,2	general government planning and statistics
Фундаментальні дослідження та прикладні дослідження і розробки у сфері державного управління	0,9	0,9	0,8	Basic and applied researches and developments in public administration
Проведення виборів та референдумів	0,5	0,03	0,3	Conducting elections and referendums
Обслуговування боргу	6,1	7,9	11,2	Debt servicing
Оборона	3,7	3,7	6,4	Defence
Громадський порядок, безпека та судова влада	9,2	9,7	10,4	Public order, security and judiciary
<i>з них:</i>				<i>of which:</i>
Діяльність із забезпечення громадського порядку, боротьби із злочинністю та охорона державного кордону	4,0	4,0	5,1	Providing public order, counteraction criminality and state border protection
Протипожежний захист та рятування	1,0	1,0	1,0	Fire protection and rescue
Судова влада	1,1	1,2	1,2	Judiciary
Кримінально-виконавча система та виправні заходи	0,7	0,7	0,7	Criminal-executive system and penitentiary measures

<i>Продовження (відсотків)</i>				<i>Continued (percent)</i>
	2012	2013	2014	
Нагляд за додержанням законів та представницькі функції в суді	0,7	0,9	0,7	Supervision over the law adherence and representing functions in court
Інша діяльність у сфері громадського порядку, безпеки та судової влади	0,6	0,7	0,7	Other activity in public order, defence and judiciary
Економічна діяльність	12,5	10,2	8,0	Economic affairs
<i>у тому числі:</i>				<i>including:</i>
Загальна економічна, торговельна та трудова діяльність	0,2	0,2	0,1	General economic, trade and labour affairs
Сільське господарство, лісове господарство та мисливство, рибне господарство	1,9	1,9	1,3	Agriculture, forestry, hunting and fishing
Паливно-енергетичний комплекс	4,4	3,8	2,2	Fuel and energy complex
<i>з них:</i>				<i>of which:</i>
вугільна галузь та інші галузі з видобутку твердого палива	3,2	3,7	2,1	coal and other solid mineral fuels
Інша промисловість та будівництво	0,3	0,1	0,1	Other industry and construction
<i>з них:</i>				<i>of which:</i>
будівництво	0,03	0,03	0,02	construction
Транспорт	3,2	3,5	3,4	Transport
<i>з них:</i>				<i>of which:</i>
дорожнє господарство	3,2	3,4	3,3	road facilities
Зв'язок, телекомунікації та інформатика	0,03	0,03	0,03	Communication, telecommunication and informatics
Інші галузі економіки	1,6	0,2	0,7	Other economic sectors
Фундаментальні та прикладні дослідження і розробки в галузях економіки	0,3	0,2	0,2	Basic and applied researches and developments in economic sectors
Інша економічна діяльність	0,5	0,2	0,1	Other economic affairs
Охорона навколишнього природного середовища	1,0	1,1	0,6	Environmental protection
<i>у тому числі:</i>				<i>including:</i>
Запобігання та ліквідація забруднення навколишнього природного середовища	0,8	1,0	0,5	Preventing and liquidation of environmental pollution
Збереження природно-заповідного фонду	0,02	0,02	0,01	Protection of the nature reserve fund

<i>Продовження (відсотків)</i>				<i>Continued (percent)</i>
	2012	2013	2014	
Фундаментальні та прикладні дослідження і розробки у сфері охорони навколишнього природного середовища	0,02	0,02	0,02	Basic and applied reseaches and developments in environmental protection
Інша діяльність у сфері охорони навколишнього природного середовища	0,2	0,2	0,1	Other activity in environmental protection
Житлово-комунальне господарство	0,1	0,02	0,03	Housing and utilities
<i>з них:</i>				<i>of which:</i>
Житлове господарство	0,00	0,00	-	Housing
Комунальне господарство	0,1	0,02	0,03	Public utilities
Охорона здоров'я	2,9	3,2	2,5	Health
<i>у тому числі:</i>				<i>including:</i>
Медична продукція та обладнання	-	-	0,00	Healthcare products and devices
Поліклініки і амбулаторії, швидка та невідкладна допомога	0,2	0,4	0,1	Outpatient clinics, ambulance stations, rescue emergency care
Лікарні та санаторно-курортні заклади	1,5	1,6	1,3	Hospitals and sanatorium-and-spa institution (health resort institution)
<i>з них:</i>				<i>of which:</i>
лікарні загального профілю	0,4	0,4	0,4	general hospital
санаторно-курортні заклади	0,3	0,3	0,1	sanatorium-and-spa institution
Санітарно-профілактичні та протиепідемічні заходи і заклади	0,5	0,3	0,2	Sanitary and disease control and prevention arrangements and institutions
Фундаментальні та прикладні дослідження і розробки у сфері охорони здоров'я	0,1	0,1	0,1	Basic and applied reseaches and developments in health
Інша діяльність у сфері охорони здоров'я	0,6	0,8	0,7	Other activity in health
Духовний та фізичний розвиток	1,4	1,3	1,1	Cultural and physical development
<i>з них:</i>				<i>of which:</i>
фізична культура і спорт	0,5	0,5	0,6	physical culture and sport
культура та мистецтво	0,5	0,5	0,4	culture and art
засоби масової інформації	0,4	0,3	0,2	mass media
Освіта	7,6	7,7	6,7	Education
<i>у тому числі:</i>				<i>including:</i>

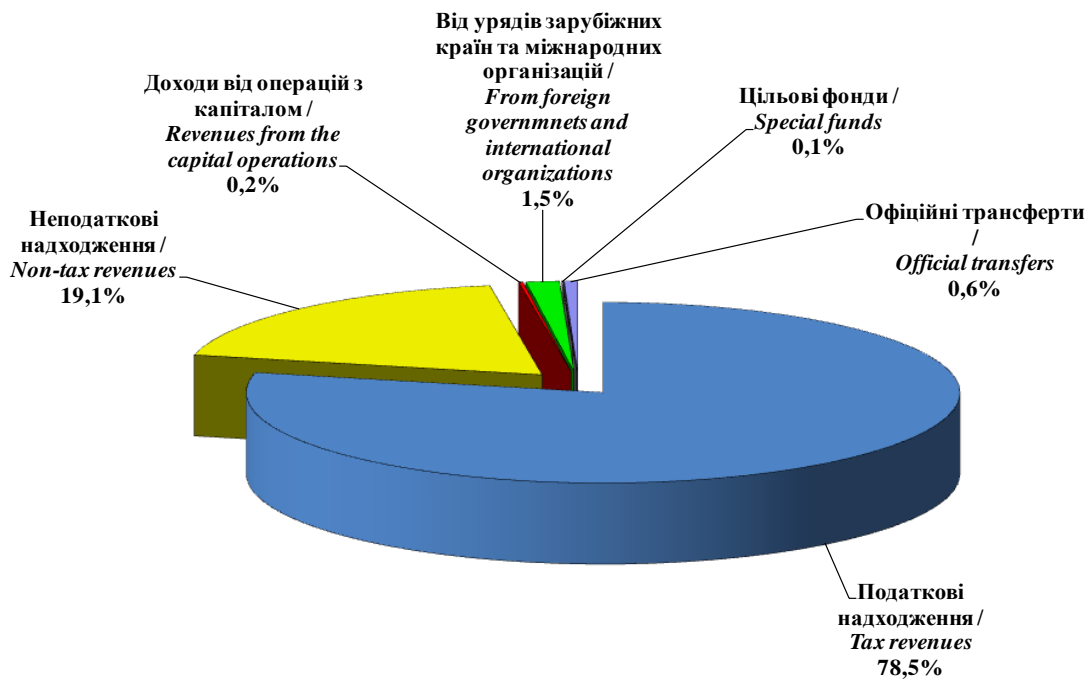
Продовження
(відсотків)

Continued
(percent)

	2012	2013	2014	
Дошкільна освіта	0,02	0,02	0,02	Pre-school education
Загальна середня освіта	0,05	0,1	0,05	Secondary education
Професійно-технічна освіта	0,3	0,4	0,3	Professional training
Вища освіта	6,7	6,7	5,9	Higher education
Післядипломна освіта	0,1	0,2	0,1	Postgraduate education
Позашкільна освіта та заходи із позашкільної роботи з дітьми	0,1	0,1	0,03	Alternative provision and outside school measures
Програми матеріального забезпечення навчальних закладів	0,2	0,1	0,04	Material security programmes for educational institutions
Фундаментальні та прикладні дослідження і розробки у сфері освіти	0,2	0,2	0,1	Basic and applied researches and developments in education
Інші заклади та заходи у сфері освіти	0,1	0,1	0,04	Other institutions and measures in education
Соціальний захист та соціальне забезпечення	19,0	21,9	18,7	Social protection and social security
<i>у тому числі:</i>				<i>including:</i>
Соціальний захист на випадок непрацевдатності	0,3	0,2	0,2	Social protection in case of disability
Соціальний захист пенсіонерів	16,3	20,6	17,6	Social protection for retirees
Соціальний захист ветеранів війни та праці	0,2	0,2	0,2	Social protection for war and labour veterans
Соціальний захист сім'ї, дітей та молоді	0,01	0,01	0,01	Social protection for households, children and youth
Соціальний захист безробітних	0,1	0,1	0,01	Social protection for unemployed
Допомога у вирішенні житлового питання	0,3	0,1	0,1	Housing assistance
Соціальний захист інших категорій населення	1,8	0,7	0,6	Social protection for other categories of population
Фундаментальні та прикладні дослідження і розробки у сфері соціального захисту	0,01	0,01	0,00	Basic and applied researches and developments in social protection
Інша діяльність у сфері соціального захисту	0,01	0,01	0,00	Other activity in social protection
Разом видатків	68,5	71,3	69,6	Expenditures
Міжбюджетні трансферти	31,5	28,7	30,3	Interbudgetary transfers

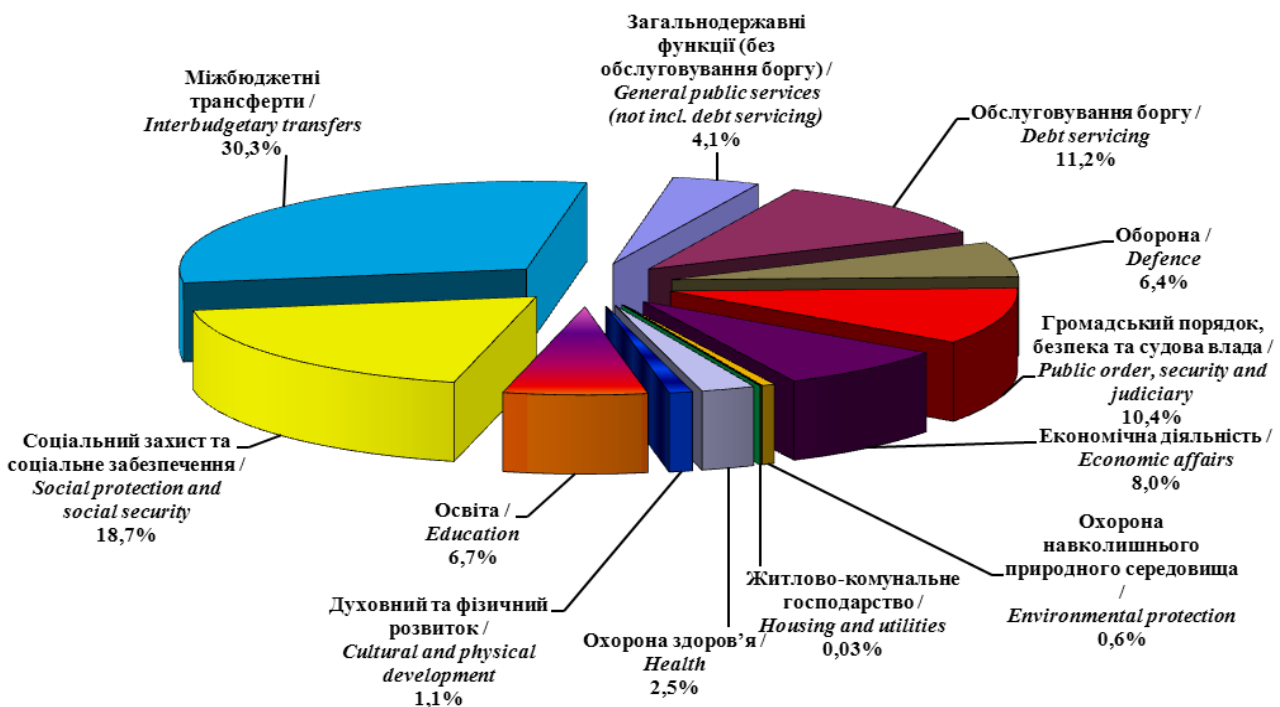
Діаграма 5 / Diagram 5

Структура дохідної частини Державного бюджету України у 2014 році
State budget revenue structure of Ukraine in 2014



Діаграма 6 / Diagram 6

Структура видаткової частини Державного бюджету України у 2014 році
State budget expenditure structure of Ukraine in 2014



3.5. Кредитування Державного бюджету України
за функціональною класифікацією видатків та кредитування
3.5. State budget net lending of Ukraine
by functional classification of expenditures and lending

(тис. гривень)

(thsd. UAH)

	2012	2013	2014	
Громадський порядок, безпека та судова влада	1 389,6	-	-	Public order, security and judiciary
Протипожежний захист та рятування	1 389,6	-	-	Fire protection and rescue
Економічна діяльність	3 458 182,4	52 046,2	4 567 580,1	Economic affairs
<i>у тому числі:</i>				<i>including:</i>
Сільське господарство, лісове господарство та мисливство, рибне господарство	1 754 636,3	-444 494,8	-198 309,9	Agriculture, forestry, hunting and fishing
<i>з них:</i>				<i>of which:</i>
сільське господарство	1 754 636,3	-444 494,8	-198 309,9	agriculture
Паливно-енергетичний комплекс	651 678,2	1 992 034,0	2 401 356,4	Fuel and energy complex
<i>у тому числі:</i>				<i>including:</i>
вугільна галузь та інші галузі з видобутку твердого палива	-245,5	-1 914,8	-1 437,0	coal and other solid mineral fuels
електроенергетична галузь	651 923,7	1 040 778,1	1 856 008,3	electric power industry
інші галузі паливно-енергетичного комплексу	-	953 170,6	546 785,1	other fuel and energy industries
Транспорт	2 545 376,4	2 661 503,5	2 027 438,1	Transport
<i>у тому числі:</i>				<i>including:</i>
дорожнє господарство	2 545 376,4	2 661 503,5	2 027 438,1	road facilities
Інші галузі економіки	-193 776,5	-3 740 420,6	-37 092,7	Other economic sectors
Інша економічна діяльність	-1 299 732,1	-416 575,9	374 188,3	Other economic affairs
Житлово-комунальне господарство	320 887,7	350 042,4	322 632,2	Housing and utilities
<i>у тому числі:</i>				<i>including:</i>
Комунальне господарство	320 887,7	350 042,4	322 632,2	Public utilities
Освіта	-	1 773,2	-	Education
Інші заклади та заходи у сфері освіти	-	1 773,2	-	Other institutions and mesuares in education
Соціальний захист та соціальне забезпечення	37 197,0	73 635,3	29 052,0	Social protection and social security
<i>з них:</i>				<i>of which:</i>
Допомога у вирішенні житлового питання	37 197,0	73 635,3	29 052,0	Housing assistance
Кредитування, всього	3 817 656,6	477 497,0	4 919 264,4	Total net lending

**3.6. Видатки Державного бюджету України
за економічною бюджетною класифікацією**

3.6. State budget expenditure of Ukraine by economic budget classification

(тис. гривень)

(thsd. UAH)

	2012	2013	2014	
Всього видатків	395 681 526,3	403 456 073,4	430 217 784,5	Total expenditure
Поточні видатки	366 180 289,6	385 611 848,9	422 818 174,9	Current expenditures
Оплата праці і нарахування на заробітну плату	59 774 282,2	64 313 706,7	69 283 765,4	Compensation of employees and charges on wages and salaries
Оплата праці	45 272 369,8	48 632 748,1	52 554 303,3	Compensation of employees
Нарахування на оплату праці	14 501 912,4	15 680 958,6	16 729 462,1	Charges on compensation of employees
Використання товарів і послуг	64 529 893,0	61 325 810,1	65 431 560,9	Use of goods and services
Предмети, матеріали, обладнання та інвентар	5 366 302,9	4 603 223,2	8 362 953,4	Goods, materials, equipment and inventory
Медикаменти та перев'язувальні матеріали	3 197 385,0	3 625 130,1	3 886 977,6	Medical supplies and surgical dressings
Продукти харчування	2 081 300,4	1 923 886,4	2 490 704,4	Food
Оплата послуг (крім комунальних)	6 382 660,0	4 618 178,0	3 364 619,4	Service charges (except for municipal)
Видатки на відрядження	1 096 348,3	1 010 561,8	1 227 923,0	Business trip expenses
Видатки та заходи спеціального призначення	1 818 189,8	1 131 414,2	6 962 252,4	Special purpose expenditures and measures
Оплата комунальних послуг та енергоносіїв	5 082 892,7	5 330 288,6	4 613 892,3	Municipal services and energy charges
Дослідження і розробки, окремі заходи по реалізації державних (регіональних) програм	39 504 813,9	39 083 127,7	34 522 238,4	Research and development, state (local)-interest expenditures
Обслуговування боргових зобов'язань	25 753 345,5	34 409 256,5	51 018 249,3	Debt liabilities service
Поточні трансферти	140 722 331,8	132 826 815,7	146 816 680,9	Current transfers
Субсидії та поточні трансферти підприємствам (установам, організаціям)	20 528 714,5	19 268 773,8	17 111 299,6	Subsidies and current transfers to enterprises (institutions, organizations)

<i>Продовження</i> <i>(тис. гривень)</i>	2012	2013	2014	<i>Continued</i> <i>(thsd. UAH)</i>
Поточні трансферти органам державного управління інших рівнів	119 610 409,9	113 227 734,3	129 514 827,8	Transfers to other level government units
Поточні трансферти урядам іноземних держав та міжнародним організаціям	583 207,4	330 307,6	190 553,5	Transfers to foreign governments and international organizations
Соціальне забезпечення	74 283 534,9	88 404 165,9	81 491 975,3	Social security
Виплата пенсій і допомоги	66 557 181,7	84 505 820,5	77 148 870,2	Pension payments and benefits
Стипендії	282 523,7	294 189,2	274 350,5	Scholarships
Інші виплати населенню	7 443 829,5	3 604 156,3	4 068 754,6	Other payments to population
Інші поточні видатки	1 116 902,3	4 332 093,9	8 775 943,1	Other expenditures
Капітальні видатки	29 501 236,7	17 844 224,5	7 399 609,6	Capital expenditures
Придбання основного капіталу	9 528 056,3	7 124 498,1	4 579 610,9	Acquisition of fixed capital
Придбання обладнання і предметів довгострокового користування	3 539 529,5	3 681 299,6	2 720 004,0	Purchase of equipment and items of long term use
Капітальне будівництво (придбання)	2 609 895,4	1 105 222,5	730 547,0	Capital construction (acquiring)
Капітальний ремонт	779 061,7	704 976,3	235 576,5	Renovation
Реконструкція та реставрація	2 075 865,4	1 236 327,4	451 955,4	Reconstruction and restoration
Створення державних запасів і резервів	234 705,9	145 569,7	9 256,1	Creation of state reserves and inventories
Придбання землі та нематеріальних активів	288 998,4	251 102,6	432 271,9	Acquiring of land and intangible assets
Капітальні трансферти	19 973 180,3	10 719 726,4	2 819 998,7	Capital transfers
Капітальні трансферти підприємствам (установам, організаціям)	14 607 856,8	7 947 834,0	1 693 854,0	Capital transfers to enterprises (institutions, organizations)
Капітальні трансферти органам державного управління інших рівнів	4 849 214,4	2 620 589,9	1 086 108,6	Capital transfers to other level government units
Капітальні трансферти населенню	516 109,1	151 302,5	40 036,1	Capital transfers to population
<i>Довідково:</i> <i>кредитування</i>	<i>3 817 656,6</i>	<i>477 497,0</i>	<i>4 919 264,4</i>	<i>Reference:</i> <i>net lending</i>

**3.7. Структура видатків Державного бюджету України
за економічною бюджетною класифікацією**
**3.7. State budget expenditure structure of Ukraine
by economic budget classification**

<i>(відсоток)</i>				<i>(percent)</i>
	2012	2013	2014	
Всього видатків	100	100	100	Total expenditure
Поточні видатки	92,5	95,6	98,3	Current expenditures
Оплата праці і нарахування на заробітну плату	15,1	15,9	16,1	Compensation of employees and charges on wages and salaries
Оплата праці	11,4	12,1	12,2	Compensation of employees
Нарахування на оплату праці	3,7	3,9	3,9	Charges on compensation of employees
Використання товарів і послуг	16,3	15,2	15,2	Use of goods and services
Предмети, матеріали, обладнання та інвентар	1,4	1,1	1,9	Goods, materials, equipment and inventory
Медикаменти та перев'язувальні матеріали	0,8	0,9	0,9	Medical supplies and surgical dressings
Продукти харчування	0,5	0,5	0,6	Food
Оплата послуг (крім комунальних)	1,6	1,1	0,8	Service charges (except for municipal)
Видатки на відрядження	0,3	0,3	0,3	Business trip expenses
Видатки та заходи спеціального призначення	0,5	0,3	1,6	Special purpose expenditures and measures
Оплата комунальних послуг та енергоносіїв	1,3	1,3	1,1	Municipal services and energy charges
Дослідження і розробки, окремі заходи по реалізації державних (регіональних) програм	10,0	9,7	8,0	Research and development, state (local)-interest expenditures
Обслуговування боргових зобов'язань	6,5	8,5	11,9	Debt liabilities service
Поточні трансферти	35,6	32,9	34,1	Current transfers
Субсидії та поточні трансферти підприємствам (установам, організаціям)	5,2	4,8	4,0	Subsidies and current transfers to enterprises (institutions, organizations)
Поточні трансферти органам державного управління інших рівнів	30,2	28,1	30,1	Transfers to other level government units
Поточні трансферти урядам іноземних держав та міжнародним організаціям	0,1	0,1	0,00	Transfers to foreign governments and international organizations
Соціальне забезпечення	18,8	21,9	18,9	Social security
Виплати пенсій і допомоги	16,8	20,9	17,9	Pension payments and benefits

<i>Продовження (відсоток)</i>				<i>Continued (percent)</i>
	2012	2013	2014	
Стипендії	0,1	0,1	0,1	Scholarships
Інші виплати населенню	1,9	0,9	0,9	Other payments to population
Інші поточні видатки	0,3	1,1	2,0	Other expenditures
Капітальні видатки	7,5	4,4	1,7	Capital expenditures
Придбання основного капіталу	2,4	1,8	1,1	Acquisition of fixed capital
Придбання обладнання і предметів довгострокового користування	0,9	0,9	0,6	Purchase of equipment and items of long term use
Капітальне будівництво (придбання)	0,7	0,3	0,2	Capital construction (acquiring)
Капітальний ремонт	0,2	0,2	0,1	Renovation
Реконструкція та реставрація	0,5	0,3	0,1	Reconstruction and restoration
Створення державних запасів і резервів	0,06	0,04	0,00	Creation of state reserves and inventories
Придбання землі та нематеріальних активів	0,1	0,1	0,1	Acquiring of land and intangible assets
Капітальні трансферти	5,0	2,7	0,7	Capital transfers
Капітальні трансферти підприємствам (установам, організаціям)	3,7	2,0	0,4	Capital transfers to enterprises (institutions, organizations)
Капітальні трансферти органам державного управління інших рівнів	1,2	0,6	0,3	Capital transfers to other level government units
Капітальні трансферти населенню	0,13	0,04	0,00	Capital transfers to population

**3.8. Фінансування Державного бюджету України
за типом боргового зобов'язання**
3.8. State budget financing of Ukraine by type of debt instrument

(тис. гривень)

(thsd. UAH)

	2012	2013	2014	
Фінансування за борговими операціями	41 716 191,9	81 038 813,1	201 833 652,2	Financing by debt operation
Запозичення	109 798 914,9	160 875 813,1	322 653 436,5	Borrowing
у тому числі:				including:
Внутрішні запозичення	66 832 360,4	108 979 718,4	227 621 177,6	Internal borrowings
Зовнішні запозичення	42 966 554,6	51 896 094,7	95 032 258,9	External borrowings
Погашення	-68 082 723,1	-79 837 000,0	-120 819 784,3	Reimbursement
у тому числі:				including:
Внутрішні запозичення	-37 950 335,3	-41 870 596,7	-68 043 942,2	Internal borrowings
Зовнішні запозичення	-30 132 384,8	-37 966 403,3	-52 775 842,1	External borrowings
Фінансування за рахунок надходження від приватизації державного майна	6 763 544,9	1 479 968,7	466 920,7	Financing from state property privatization proceeds
Фінансування за активними операціями	4 965 483,9	-17 812 113,0	-124 247 767,7	Financing from active transactions
Зміни обсягів депозитів і цінних паперів, що використовуються для управління ліквідністю	-7 000 000,0	-14 700 000,0	-123 326 046,0	Changes in deposits and securities used for liquidity management
Зміни обсягів бюджетних коштів	11 361 529,6	-3 112 113,0	-921 721,7	Changes in budget funds
Загальне фінансування	53 445 220,7	64 706 668,8	78 052 805,2	Total financing

**Основні показники місцевих
бюджетів України**

***Basic indicators of the Local Budgets
of Ukraine***



**4.1. Доходи бюджетів Автономної Республіки Крим, областей,
міст Києва та Севастополя**

**4.1. Revenue of the Autonomous Republic of Crimea, regions,
cities of Kyiv and Sevastopol budgets**

(тис. гривень)

(thsd. UAH)

	2012	2013	2014 ¹⁾	
Податкові надходження	85 852 032,3	91 191 070,1	87 333 669,7	Tax receipts
<i>у тому числі:</i>				<i>including:</i>
Податки на доходи, податки на прибуток, податки на збільшення ринкової вартості	61 509 289,1	65 261 465,9	62 816 717,3	Taxes on revenue, taxes on income, taxes on the market value increase
<i>у тому числі:</i>				<i>including:</i>
податок та збір на доходи фізичних осіб	61 066 016,1	64 586 035,0	62 557 178,1	personal income tax and charge
податок на прибуток підприємств	443 273,0	675 430,9	259 539,2	corporate profit tax
Податки на власність	685 186,3	576 699,5	398 915,9	Taxes on property
<i>у тому числі:</i>				<i>including:</i>
податок з власників транспортних засобів та інших самохідних машин і механізмів	25 545,0	7 927,4	3 669,6	tax on motor vehicles and other self-movable vehicles and mechanisms owners
збір за першу реєстрацію транспортного засобу	659 641,3	568 772,1	395 246,2	motor vehicle first registration charge
Збори та плата за спеціальне використання природних ресурсів	15 244 105,6	15 002 923,5	14 560 561,1	Fees for special use of natural resources
<i>у тому числі:</i>				<i>including:</i>
збір за спеціальне використання лісових ресурсів	213 646,7	241 539,3	417 366,7	fee for special use of forest resources
збір за спеціальне використання води	693 515,4	748 230,8	634 473,0	fee for special use of water
плата за користування надрами	1 751 137,2	1 205 114,9	1 421 366,5	fee for subsoil use
плата за землю	12 581 711,4	12 802 900,4	12 083 924,3	land tax
плата за використання інших природних ресурсів	4 094,8	5 138,1	3 430,6	fee for other natural sources use
Внутрішні податки на товари та послуги	1 243 109,0	1 358 696,2	158 730,5	Domestic taxes on goods and services

<i>Продовження</i> (тис. гривень)				<i>Continued</i> (thsd. UAH)
	2012	2013	2014 ¹⁾	
<i>у тому числі:</i>				<i>including:</i>
акцизний податок з вироблених в Україні підакцизних товарів (продукції), включаючи особливий податок на операції з відчуження цінних паперів та операції з деривативами	1 243 109,0	1 358 696,2	158 730,5	excise tax on goods (products) made in Ukraine, including special tax on securities disposal operations and derivatives operations
Місцеві податки і збори, вкл. нараховані до 1 січня 2011 року	5 456 915,1	7 314 096,7	8 055 639,5	Local taxes and charges, incl. accrued before January 1, 2011
<i>з них:</i>				<i>of which:</i>
збір на нерухоме майно, відмінне від земельної ділянки	86,3	22 540,0	44 879,9	fee for immovable property other than land
збір за місяця для паркування транспортних засобів	68 370,8	64 501,8	61 206,7	parking charges
туристичний збір	38 388,9	41 687,6	24 766,7	tourist fee
збір за провадження деяких видів підприємницької діяльності	532 544,4	546 953,4	511 050,1	charge for some types of entrepreneurial activity
єдиний податок	4 815 639,3	6 640 521,8	7 413 250,0	flat tax
місцеві податки і збори, включаючи нараховані до 1 січня 2011 року	1 885,3	-2 107,9	486,1	local taxes and charges, accrued before January 1, 2011
Інші податки та збори	1 713 427,2	1 677 188,3	1 343 105,3	Other taxes and charges
<i>з них:</i>				<i>of which:</i>
екологічний податок фіксований	1 552 442,2	1 534 560,5	1 216 427,7	environmental tax
сільськогосподарський податок	130 969,3	130 282,4	122 244,0	fixed agricultural tax
Неподаткові надходження	12 635 698,2	12 127 844,7	12 257 520,2	Non-tax receipts
<i>у тому числі:</i>				<i>including:</i>
Доходи від власності та підприємницької діяльності	608 164,7	455 915,8	337 480,0	Property and entrepreneurial activity income
<i>з них:</i>				<i>of which:</i>
плата за розміщення тимчасово вільних коштів місцевих бюджетів	288 043,4	129 774,4	3 587,3	fee for temporally free funds of the local budgets placement

<i>Продовження (тис. гривень)</i>				<i>Continued (thsd. UAH)</i>
	2012	2013	2014 ¹⁾	
Адміністративні збори та платежі, доходи від некомерційної господарської діяльності	1 738 194,3	1 924 968,6	1 583 276,3	Administrative fees and charges, receipts from non-commercial and economic activity
<i>з них:</i>				<i>of which:</i>
плата за надання адміністративних послуг надходження від орендної плати за користування цілісним майновим комплексом та іншим державним майном	902 665,9	867 954,8	759 746,1	fee for administrative services
державне мито	715 823,8	955 847,8	731 071,1	receipts from rent payments for using the entire property complex and other state property
Інші неподаткові надходження	110 676,4	93 409,6	85 408,4	state duty
Власні надходження бюджетних установ	795 742,7	875 927,7	748 685,4	Other non-tax receipts
Доходи від операцій з капіталом	9 493 596,4	8 871 032,6	9 588 078,4	Own-source revenues of budgetary institutions
<i>у тому числі:</i>				<i>including:</i>
Надходження від продажу основного капіталу	767 517,8	652 735,7	392 639,2	Receipts from fixed capital disposal
Кошти від продажу землі і нематеріальних активів	986 803,5	728 819,8	735 050,0	Receipts from disposal of the land and intangible assets
Від урядів зарубіжних країн та міжнародних організацій	215,5	-	-	From foreign governments and international organizations
Цільові фонди	571 559,7	470 599,7	382 196,1	Special funds
<i>у тому числі:</i>				<i>including:</i>
Цільові фонди, утворені Верховною Радою Автономної Республіки Крим, органами місцевого самоврядування та місцевими органами виконавчої влади	571 559,7	470 599,7	382 196,1	Special funds established by the Verkhovna Rada of the Autonomous Republic of Crimea and other local government bodies and authorities

<i>Продовження (тис. гривень)</i>				<i>Continued (thsd. UAH)</i>
	2012	2013	2014 ¹⁾	
Разом доходів	100 813 827,0	105 171 069,9	101 101 075,1	Revenues
Офіційні трансферти від органів державного управління	124 459 624,3	115 848 324,2	130 600 936,4	Official transfers from governments
<i>у тому числі:</i>				<i>including:</i>
дотації	60 626 279,6	61 220 372,2	64 434 379,0	subsidies
субвенції	63 833 344,7	54 627 952,0	66 166 557,4	subventions
Всього доходів	225 273 451,3	221 019 394,1	231 702 011,5	Total revenue

¹⁾ Тут і надалі (табл. 4.2-4.11) враховано дані бюджетної звітності за I квартал 2014 року по Автономній Республіці Крим та м. Севастополь.

¹⁾ Here and elsewhere (tabl. 4.2-4.11) including budgetary data for Q1 2014 of the Autonomous Republic of Crimea and Sevastopol city.

4.2. Структура доходів бюджетів Автономної Республіки Крим, областей, міст Києва та Севастополя

4.2. Structure of revenues of the Autonomous Republic of Crimea, regions, cities of Kyiv and Sevastopol budgets

<i>(відсоток)</i>				<i>(percent)</i>
	2012	2013	2014	
Всього доходів	100	100	100	Total revenue
Податкові надходження	38,1	41,3	37,7	Tax receipts
<i>у тому числі:</i>				<i>including:</i>
Податки на доходи, податки на прибуток, податки на збільшення ринкової вартості	27,3	29,5	27,1	Taxes on revenue, taxes on income, taxes on the market value increase
<i>у тому числі:</i>				<i>including:</i>
податок на доходи фізичних осіб	27,1	29,2	27,0	personal income tax and charge
податок на прибуток підприємств	0,2	0,3	0,1	corporate profit tax
Податки на власність	0,3	0,3	0,2	Taxes on property
<i>у тому числі:</i>				<i>including:</i>
податок з власників транспортних засобів та інших самохідних машин і механізмів	0,01	0,00	0,00	tax on motor vehicles and other self-movable vehicles and mechanisms owners
збір за першу реєстрацію транспортного засобу	0,3	0,3	0,2	motor vehicle first registration charge
Збори та плата за спеціальне використання природних ресурсів	6,8	6,8	6,3	Fees for special use of natural resources
<i>у тому числі:</i>				<i>including:</i>
збір за спеціальне використання лісових ресурсів	0,1	0,1	0,2	fee for special use of forest resources
збір за спеціальне використання води	0,3	0,3	0,3	fee for special use of water
плата за користування надрами	0,8	0,5	0,6	fee for subsoil use
плата за землю	5,6	5,8	5,2	land tax
плата за використання інших природних ресурсів	0,00	0,00	0,00	fee for other natural sources use
Внутрішні податки на товари та послуги	0,6	0,6	0,1	Domestic taxes on goods and services
<i>у тому числі:</i>				<i>including:</i>

<i>Продовження (відсоток)</i>				<i>Continued (percent)</i>
	2012	2013	2014	
акцизний податок з вироблених в Україні підакцизних товарів (продукції), включаючи особливий податок на операції з відчуження цінних паперів та операції з деривативами	0,6	0,6	0,1	excise tax on goods (products) made in Ukraine, including special tax on securities disposal operations and derivatives operations
Місцеві податки і збори, включаючи нараховані до 1 січня 2011 року	2,4	3,3	3,5	Local taxes and charges, incl. accrued before January 1, 2011
<i>з них:</i>				<i>of which</i>
збір на нерухоме майно, відмінне від земельної ділянки	0,00	0,00	0,01	fee for immovable property other than land
збір за місця для паркування транспортних засобів	0,03	0,03	0,03	parking charges
туристичний збір	0,02	0,02	0,01	tourist fee
збір за провадження деяких видів підприємницької діяльності	0,2	0,2	0,2	charge for some types of entrepreneurial activity
єдиний податок	2,1	3,0	3,2	flat tax
місцеві податки і збори, нараховані до 1 січня 2011 року	0,00	0,00	0,00	local taxes and charges, accrued before January 1, 2011
Інші податки та збори	0,8	0,8	0,6	Other taxes and charges
<i>з них:</i>				<i>of which:</i>
екологічний податок фіксований	0,7	0,7	0,5	environmental tax
сільськогосподарський податок	0,1	0,1	0,1	fixed agricultural tax
Неподаткові надходження	5,6	5,5	5,3	Non-tax receipts
<i>у тому числі:</i>				<i>including:</i>
Доходи від власності та підприємницької діяльності	0,3	0,2	0,1	Property and entrepreneurial activity income
<i>з них:</i>				<i>of which:</i>
плата за розміщення тимчасово вільних коштів місцевих бюджетів	0,1	0,1	0,00	fee for temporarily free funds of the local budgets placement
Адміністративні збори та платежі, доходи від некомерційної господарської діяльності	0,8	0,9	0,7	Administrative fees and charges, receipts from non-commercial and economic activity

<i>Продовження (відсоток)</i>				<i>Continued (percent)</i>
	2012	2013	2014	
<i>з них:</i>				<i>of which:</i>
плата за надання адміністративних послуг надходження від орендної плати за користування цілісним майновим комплексом та іншим державним майном	0,4	0,4	0,3	fee for administrative services
державне мито	0,05	0,04	0,04	state duty
Інші неподаткові надходження	0,4	0,4	0,3	Other non-tax receipts
Власні надходження бюджетних установ	4,2	4,0	4,1	Own-source revenues of budgetary institutions
Доходи від операцій з капіталом	0,8	0,6	0,5	Revenues from capital operations
<i>у тому числі:</i>				<i>including:</i>
Надходження від продажу основного капіталу	0,3	0,3	0,2	Receipts from fixed capital disposal
Кошти від продажу землі і нематеріальних активів	0,4	0,3	0,3	Receipts from disposal of the land and intangible assets
Від урядів зарубіжних країн та міжнародних організацій	0,00	-	-	From foreign governments and international organizations
Цільові фонди	0,3	0,2	0,2	Special funds
<i>у тому числі:</i>				<i>including:</i>
Цільові фонди, утворені Верховною Радою Автономної Республіки Крим, органами місцевого самоврядування та місцевими органами виконавчої влади	0,3	0,2	0,2	Special funds established by the Verkhovna Rada of the Autonomous Republic of Crimea and other local government bodies and authorities
Разом доходів	44,8	47,6	43,6	Revenues
Офіційні трансферти від органів державного управління	55,2	52,4	56,4	Official transfers from governments
<i>у тому числі:</i>				<i>including:</i>
дотації	26,9	27,7	27,8	subsidies
субвенції	28,3	24,7	28,6	subventions

4.3. Видатки бюджетів Автономної Республіки Крим, областей, міст Києва та Севастополя

4.3. Expenditure of the Autonomous Republic of Crimea, regions, cities of Kyiv and Sevastopol budgets

(тис. гривень)

(thsd. UAH)

	2012	2013	2014	
Загальнодержавні функції	10 579 535,9	11 601 136,3	11 020 034,3	General public services
<i>з них:</i>				<i>of which:</i>
Вищі органи державного управління, органи місцевої влади та місцевого самоврядування, фінансова та зовнішньополітична діяльність	8 231 696,8	8 497 332,5	8 182 551,3	Superior government bodies, local government bodies and authorities, financial and external activity
<i>з них:</i>				<i>of which:</i>
фінансова та фіскальна діяльність	2 793,9	2 811,8	535,1	financial and fiscal activity
Інші загальні функції державного управління	1 330 475,0	1 560 488,2	1 352 472,6	Other general services of the government
Проведення виборів та референдумів	22 588,2	48 279,2	27 142,4	Conducting elections and referendums
Обслуговування боргу	994 775,8	1 495 036,4	1 457 867,9	Debt servicing
Оборона	1 218,9	1 322,4	2 053,8	Defence
Громадський порядок, безпека та судова влада	211 408,0	218 317,8	245 544,6	Public order, security and judiciary
<i>з них:</i>				<i>of which:</i>
Протипожежний захист та рятування	206 355,0	212 921,5	236 800,1	Fire protection and rescue
Інша діяльність у сфері громадського порядку, безпеки та судової влади	5 052,9	5 396,2	8 744,5	Other activity in public order, defence and judiciary
Економічна діяльність	12 981 396,4	9 458 610,3	9 226 848,7	Economic affairs
<i>у тому числі:</i>				<i>including:</i>
Загальна економічна, торговельна та трудова діяльність	2 759 793,4	704 901,4	225 885,8	General economic, trade and labour affairs
Сільське господарство, лісове господарство та мисливство, рибне господарство	121 089,4	144 440,5	109 424,4	Agriculture, forestry, hunting and fishing
Паливно-енергетичний комплекс	178 392,5	32 320,6	3 355,7	Fuel and energy complex
<i>з них:</i>				<i>of which:</i>

<i>Продовження (тис. гривень)</i>				<i>Continued (thsd. UAH)</i>
	2012	2013	2014	
нафтогазова галузь	178 392,5	32 320,6	3 355,7	coal and other solid mineral fuels
Інша промисловість та будівництво	39 843,3	74 294,0	93 118,4	Other industry and construction
<i>з них:</i>				<i>of which:</i>
будівництво	39 843,3	74 294,0	93 118,4	construction
Транспорт	3 852 988,9	3 690 603,8	4 347 767,1	Transport
Зв'язок, телекомунікації та інформатика	70 032,5	58 702,4	66 360,5	Communication, telecommunication and informatics
Інші галузі економіки	576 366,0	144 405,6	129 273,2	Other economic sectors
Інша економічна діяльність	5 382 890,2	4 608 941,9	4 251 663,7	Other economic affairs
Охорона навколишнього природного середовища	1 162 502,2	999 168,3	884 712,8	Environmental protection
Житлово-комунальне господарство	19 679 923,7	7 607 834,7	17 696 979,2	Housing and utilities
Охорона здоров'я	47 095 433,4	48 689 426,1	46 569 264,0	Health
Духовний та фізичний розвиток	8 151 154,9	8 549 293,0	8 985 305,3	Cultural and physical development
Освіта	71 317 713,4	74 595 623,5	71 431 665,5	Education
<i>у тому числі:</i>				<i>including:</i>
Дошкільна освіта	14 559 975,7	15 590 086,1	15 121 124,6	Pre-school education
Загальна середня освіта	42 261 506,8	44 012 238,2	42 228 432,2	Secondary education
Професійно-технічна освіта	4 803 998,0	4 941 531,6	4 564 112,2	Professional training
Вища освіта	2 904 925,7	2 967 205,0	2 815 534,6	Higher education
Післядипломна освіта	373 981,3	376 928,5	353 284,1	Postgraduate education
Позашкільна освіта та заходи із позашкільної роботи з дітьми	4 251 351,7	4 506 723,9	4 256 391,1	Alternative provision and outside school measures
Програми матеріального забезпечення навчальних закладів	774,5	1 511,6	1 834,5	Material security programmes for educational institutions
Інші заклади та заходи у сфері освіти	2 161 199,7	2 199 398,7	2 090 952,3	Other institutions and measures in education
Соціальний захист та соціальне забезпечення	50 052 472,8	56 515 328,0	57 446 441,6	Social protection and social security
<i>у тому числі:</i>				<i>including:</i>
Соціальний захист на випадок непрацездатності	5 512 354,4	6 761 323,0	7 114 738,2	Social protection in case of disability
Соціальний захист пенсіонерів	3 785 405,2	4 030 204,7	3 998 949,3	Social protection for retirees

<i>Продовження (тис. гривень)</i>				<i>Continued (thsd. UAH)</i>
	2012	2013	2014	
Соціальний захист ветеранів війни та праці	4 433 832,9	3 985 859,1	3 864 318,9	Social protection for war and labour veterans
Соціальний захист сім'ї, дітей та молоді	29 846 881,3	35 678 635,3	36 372 612,7	Social protection for families, children and youth
Допомога у вирішенні житлового питання	2 456 949,5	2 179 114,8	2 151 513,2	Social protection for unemployed
Соціальний захист інших категорій населення	3 146 106,8	3 077 416,0	3 068 433,8	Social protection for other categories of population
Інша діяльність у сфері соціального захисту	870 942,6	802 775,1	875 875,5	Other activity in social protection
Разом видатків	221 232 759,6	218 236 060,4	223 508 849,7	Expenditures
Міжбюджетні трансферти	1 342 517,1	1 609 282,3	2 117 995,2	Interbudgetary transfers
Всього видатків	222 575 276,7	219 845 342,7	225 626 844,9	Total expenditure
Кредитування	38 644,6	57 680,9	52 820,4	Net lending
Перевищення доходів над видатками (профіцит)	2 659 529,9	1 116 370,5	6 022 346,2	Revenue exceeding over expenditure (surplus)

4.4. Структура видатків бюджетів Автономної Республіки Крим, областей, міст Києва та Севастополя
4.4. Structure of expenditure of the Autonomous Republic of Crimea, regions, cities of Kyiv and Sevastopol budgets

(відсотків)

(percent)

	2012	2013	2014	
Всього видатків	100	100	100	Total expenditure
Загальнодержавні функції	4,8	5,3	4,9	General public services
<i>з них:</i>				<i>of which:</i>
Вищі органи державного управління, органи місцевої влади та місцевого самоврядування, фінансова та зовнішньополітична діяльність	3,7	3,9	3,6	Superior government bodies, local government bodies and authorities, financial and external activity
<i>з них:</i>				<i>of which:</i>
фінансова та фіскальна діяльність	0,00	0,00	0,00	financial and fiscal activity
Інші загальні функції державного управління	0,6	0,7	0,6	Other general services of the government
Проведення виборів та референдумів	0,01	0,02	0,01	Conducting elections and referendums
Обслуговування боргу	0,4	0,7	0,6	Debt servicing
Оборона	0,00	0,00	0,00	Defence
Громадський порядок, безпека та судова влада	0,1	0,1	0,1	Public order, security and judiciary
<i>з них:</i>				<i>of which:</i>
Протипожежний захист та рятування	0,1	0,1	0,1	Fire protection and rescue
Інша діяльність у сфері громадського порядку, безпеки та судової влади	0,00	0,00	0,00	Other activity in public order, defence and judiciary
Економічна діяльність	5,8	4,3	4,1	Economic affairs
<i>у тому числі:</i>				<i>including:</i>
Загальна економічна, торговельна та трудова діяльність	1,2	0,3	0,1	General economic, trade and labour affairs
Сільське господарство, лісове господарство та мисливство, рибне господарство	0,1	0,1	0,05	Agriculture, forestry, hunting and fishing
Паливно-енергетичний комплекс	0,1	0,01	0,00	Fuel and energy complex
<i>з них:</i>				<i>of which:</i>
нафтогазова галузь	0,1	0,01	0,00	coal and other solid mineral fuels
Інша промисловість та будівництво	0,02	0,03	0,04	Other industry and construction
<i>з них:</i>				<i>of which:</i>
будівництво	0,02	0,03	0,04	construction

<i>Продовження (відсотків)</i>				<i>Continued (percent)</i>
	2012	2013	2014	
Транспорт	1,7	1,7	1,9	Transport
Зв'язок, телекомунікації та інформатика	0,03	0,03	0,03	Communication, telecommunication and informatics
Інші галузі економіки	0,3	0,1	0,1	Other economic sectors
Інша економічна діяльність	2,4	2,1	1,9	Other economic affairs
Охорона навколишнього природного середовища	0,5	0,5	0,4	Environmental protection
Житлово-комунальне господарство	8,8	3,5	7,8	Housing and utilities
Охорона здоров'я	21,2	22,1	20,6	Health
Духовний та фізичний розвиток	3,7	3,9	4,0	Cultural and physical development
Освіта	32,0	33,9	31,7	Education
<i>у тому числі:</i>				<i>including:</i>
Дошкільна освіта	6,5	7,1	6,7	Pre-school education
Загальна середня освіта	19,0	20,0	18,7	Secondary education
Професійно-технічна освіта	2,2	2,2	2,0	Professional training
Вища освіта	1,3	1,3	1,2	Higher education
Післядипломна освіта	0,2	0,2	0,2	Postgraduate education
Позашкільна освіта та заходи із позашкільної роботи з дітьми	1,9	2,0	1,9	Alternative provision and outside school measures
Програми матеріального забезпечення навчальних закладів	0,00	0,00	0,00	Material security programmes for educational institutions
Інші заклади та заходи у сфері освіти	1,0	1,0	0,9	Other institutions and measures in education
Соціальний захист та соціальне забезпечення	22,5	25,7	25,5	Social protection and social security
<i>у тому числі:</i>				<i>including:</i>
Соціальний захист на випадок непрацездатності	2,5	3,1	3,2	Social protection in case of disability
Соціальний захист пенсіонерів	1,7	1,8	1,8	Social protection for retirees
Соціальний захист ветеранів війни та праці	2,0	1,8	1,7	Social protection for war and labour veterans
Соціальний захист сім'ї, дітей та молоді	13,4	16,2	16,1	Social protection for families, children and youth
Допомога у вирішенні житлового питання	1,1	1,0	1,0	Social protection for unemployed
Соціальний захист інших категорій населення	1,4	1,4	1,4	Social protection for other categories of population
Інша діяльність у сфері соціального захисту	0,4	0,4	0,4	Other activity in social protection
Разом видатків	99,4	99,3	99,1	Expenditures
Міжбюджетні трансферти	0,6	0,7	0,9	Interbudgetary transfers

4.5. Видатки бюджетів Автономної Республіки Крим, областей, міст Києва та Севастополя (за тимчасовою класифікацією видатків)

4.5. Expenditure of the Autonomous Republic of Crimea, regions, cities of Kyiv and Sevastopol budgets (by temporary expenditure classification)

(тис. гривень)

(thsd. UAH)

	2012	2013	2014	
Державне управління	8 231 696,8	8 497 332,5	8 182 551,3	State government
Правоохоронна діяльність та забезпечення безпеки держави	118 912,3	121 195,0	127 213,5	Law-enforcement activity and public security providing
Освіта	68 722 615,9	71 884 562,1	68 889 016,9	Education
Охорона здоров'я	46 988 827,3	48 608 282,2	46 546 456,0	Health
Соціальний захист та соціальне забезпечення	48 104 686,7	54 718 392,3	55 789 310,7	Social protection and social security
Житлово-комунальне господарство	19 687 390,9	7 611 377,1	17 713 753,7	Housing and utilities
Культура і мистецтво	8 346 064,9	8 818 100,3	9 329 370,8	Culture and art
Засоби масової інформації	217 159,5	231 132,7	212 892,6	Mass media
Фізична культура і спорт	1 953 167,3	1 994 752,2	1 828 241,1	Physical culture and sport
Будівництво	5 057 495,1	4 284 002,3	3 297 159,8	Construction
<i>з них:</i>				<i>of which:</i>
капітальні вкладення	3 799 431,8	3 273 548,4	2 787 092,6	capital investments
Сільське і лісове господарство, рибне господарство та мисливство	121 089,4	144 440,5	109 424,4	Agriculture and forestry, fishing and hunting
Транспорт, дорожнє господарство, зв'язок, телекомунікації та інформатика	5 681 003,2	5 045 669,8	5 895 246,6	Transport, road economy, communication, telecommunication and informatics
Інші послуги, пов'язані з економічною діяльністю	4 366 836,5	2 066 027,0	1 753 854,7	Other economic activity services
Охорона навколишнього природного середовища та ядерна безпека	78 300,6	82 006,1	70 135,7	Environmental protection and nuclear safety
Запобігання та ліквідація надзвичайних ситуацій та наслідків стихійного лиха	103 911,7	107 692,7	132 836,5	Prevention and liquidation of emergency and disaster damage
Обслуговування боргу	994 775,8	1 495 036,4	1 457 867,9	Debt servicing
Цільові фонди	1 601 800,2	1 315 081,9	1 151 090,3	Special funds
<i>з них:</i>				<i>of which:</i>

<i>Продовження (тис. гривень)</i>				<i>Continued (thsd. UAH)</i>
	2012	2013	2014	
Цільові фонди, утворені Верховною Радою Автономної Республіки Крим, органами місцевого самоврядування і місцевими органами виконавчої влади	534 629,6	410 887,6	354 944,2	Special funds established by the Verkhovna Rada of the Autonomous Republic of Crimea and other local government bodies and authorities
Видатки, не віднесені до основних груп	857 025,6	1 210 977,2	1 022 427,4	Expenditures not elsewhere classified
Разом видатків	221 232 759,6	218 236 060,4	223 508 849,7	Expenditures
Кошти, що передаються до Державного бюджету України	1 342 517,1	1 609 282,3	2 117 995,2	Funds transfered to the State budget of Ukraine
Всього видатків	222 575 276,7	219 845 342,7	225 626 844,9	Total expenditure
Кредитування	38 644,6	57 680,9	52 820,4	Net lending
Перевищення доходів над видатками (профіцит)	2 659 529,9	1 116 370,5	6 022 346,2	Revenue exceeding over expenditure (surplus)

4.6. Структура видатків бюджетів Автономної Республіки Крим, областей, міст Києва та Севастополя (за тимчасовою класифікацією видатків)

4.6. Structure of the expenditure of the Autonomous Republic of Crimea, regions, cities of Kyiv and Sevastopol budgets (by temporary expenditure classification)

(відсотків)

(percent)

	2012	2013	2014	
Всього видатків	100	100	100	Total expenditure
Державне управління	3,7	3,9	3,6	State government
Правоохоронна діяльність та забезпечення безпеки держави	0,1	0,1	0,1	Law-enforcement activity and public security providing
Освіта	30,9	32,7	30,5	Education
Охорона здоров'я	21,1	22,1	20,6	Health
Соціальний захист та соціальне забезпечення	21,6	24,9	24,7	Social protection and social security
Житлово-комунальне господарство	8,8	3,5	7,9	Housing and utilities
Культура і мистецтво	3,7	4,0	4,1	Culture and art
Засоби масової інформації	0,1	0,1	0,1	Mass media
Фізична культура і спорт	0,9	0,9	0,8	Physical culture and sport
Будівництво	2,3	1,9	1,5	Construction
<i>з них:</i>				<i>of which:</i>
капітальні вкладення	1,7	1,5	1,2	capital investments
Сільське і лісове господарство, рибне господарство та мисливство	0,1	0,1	0,05	Agriculture and forestry, fishing and hunting
Транспорт, дорожнє господарство, зв'язок, телекомунікації та інформатика	2,6	2,3	2,6	Transport, road economy, communication, telecommunication and informatics
Інші послуги, пов'язані з економічною діяльністю	2,0	0,9	0,8	Other economic activity services
Охорона навколишнього природного середовища та ядерна безпека	0,04	0,04	0,03	Environmental protection and nuclear safety
Запобігання та ліквідація надзвичайних ситуацій та наслідків стихійного лиха	0,1	0,1	0,1	Prevention and liquidation of emergency and disaster damage
Обслуговування боргу	0,4	0,7	0,6	Debt servicing
Цільові фонди	0,7	0,6	0,5	Special funds
<i>з них:</i>				<i>of which:</i>
Цільові фонди, утворені Верховною Радою Автономної Республіки Крим, органами місцевого самоврядування і місцевими органами виконавчої влади	0,2	0,2	0,2	Special funds established by the Verkhovna Rada of the Autonomous Republic of Crimea and other local government bodies and authorities
Видатки, не віднесені до основних груп	0,4	0,6	0,5	Expenditures not elsewhere classified
Разом видатків	99,4	99,3	99,1	Expenditures
Кошти, що передаються до Державного бюджету України	0,6	0,7	0,9	Funds transferred to the State budget of Ukraine

4.7. Кредитування бюджетів Автономної Республіки Крим, областей, міст Києва та Севастополя України
за функціональною класифікацією видатків та кредитування
4.7. Net lending of the Autonomous Republic of Crimea, regions, cities of Kyiv and Sevastopol budgets
by functional classification of expenditures and lending

(тис. гривень)

(thsd. UAH)

	2012	2013	2014	
Економічна діяльність	-442,9	27 620,2	8 688,1	Economic affairs
<i>у тому числі:</i>				<i>including:</i>
Загальна економічна, торговельна та трудова діяльність	1 565,7	810,9	631,7	General economic, trade and labour affairs
Транспорт		17 126,8	-	Transport
Сільське господарство, лісове господарство та мисливство, рибне господарство	-316,0	-	-	Agriculture, forestry, hunting and fishing
Інша економічна діяльність	-1 692,6	9 682,4	8 056,4	Other economic affairs
Освіта	494,5	281,8	95,5	Education
<i>у тому числі:</i>				<i>including:</i>
Інші заклади та заходи у сфері освіти	494,5	281,8	95,5	Other facilities and activities in the field of education
Соціальний захист та соціальне забезпечення	38 593,1	29 778,9	44 036,7	Social protection and social security
<i>у тому числі:</i>				<i>including:</i>
Допомога у вирішенні житлового питання	38 593,1	29 778,9	44 036,7	Housing assistance
Всього кредитування	38 644,6	57 680,9	52 820,4	Total net lending

4.8. Кредитування бюджетів Автономної Республіки Крим, областей, міст Києва та Севастополя України за функціональною класифікацією видатків та кредитування (за тимчасовою класифікацією видатків)

4.8. Net lending of the Autonomous Republic of Crimea, regions, cities of Kyiv and Sevastopol budgets by functional classification of expenditure and lending (by temporary expenditure classification)

<i>(тис. гривень)</i>				<i>(thsd. UAH)</i>
	2012	2013	2014	
Освіта	494,5	281,8	95,5	Education
Сільське і лісове господарство, рибне господарство та мисливство	-316,0	-	-	Agriculture and forestry, fishing and hunting
Транспорт, дорожнє господарство, зв'язок, телекомунікації та інформатика	-	17 126,9	-	Transport, road economy, communication, telecommunication and informatics
Інші послуги, пов'язані з економічною діяльністю	1 565,7	12 070,0	11 513,3	Other economic activity services
Видатки, не віднесені до основних груп	36 900,5	28 202,2	41 211,5	Expenditures not elsewhere classified
Всього кредитування	38 644,6	57 680,9	52 820,4	Total net lending

4.9. Видатки бюджетів Автономної Республіки Крим, областей, міст Києва та Севастополя за економічною бюджетною класифікацією
4.9. Expenditure of the Autonomous Republic of Crimea, regions, cities of Kyiv and Sevastopol by economic budget classification

(тис. гривень)

(thsd. UAH)

	2012	2013	2014	
Всього видатків	222 575 276,7	219 845 342,7	225 626 844,9	Total expenditure
Поточні видатки	206 356 324,8	205 605 341,4	211 677 298,2	Current expenditures
Оплата праці і нарахування на заробітну плату	97 710 278,9	103 362 781,3	93 169 455,2	Compensation of employees and charges on wages and salaries
Оплата праці	72 092 408,6	76 224 776,2	68 669 421,1	Compensation of employees
Нарахування на оплату праці	25 617 870,3	27 138 005,1	24 500 034,1	Charges on compensation of employees
Використання товарів і послуг	36 721 272,6	37 785 007,2	42 518 156,8	Use of goods and services
Предмети, матеріали, обладнання та інвентар	3 697 195,8	3 640 334,0	3 910 842,3	Goods, materials, equipment and inventory
Медикаменти та перев'язувальні матеріали	4 142 974,1	4 362 332,2	3 962 330,3	Medical supplies and surgical dressings
Продукти харчування	6 002 127,3	6 391 749,7	6 211 230,6	Food
Оплата послуг (крім комунальних)	5 246 619,5	4 946 132,9	5 220 529,6	Service charges (except for municipal)
Видатки на відрядження	212 056,5	175 836,1	198 971,6	Business trip expenses
Видатки та заходи спеціального призначення	-	3,1	1 750,0	Special purpose expenditures and measures
Оплата комунальних послуг та енергоносіїв	12 949 299,5	12 865 997,6	11 468 961,0	Municipal services and energy charges
Дослідження і розробки, окремі заходи по реалізації державних (регіональних) програм	4 470 999,8	5 402 621,7	11 543 541,4	Research and development, state (local)-interest expenditures
Обслуговування боргових зобов'язань	1 246 760,4	1 494 942,1	1 465 259,5	Debt liabilities service
Поточні трансферти	23 881 825,3	11 639 388,7	22 001 545,3	Current transfers
Субсидії та поточні трансферти підприємствам (установам, організаціям)	22 663 687,8	10 112 180,3	19 945 850,1	Subsidies and current transfers to enterprises (institutions, organizations)

<i>Продовження (тис. гривень)</i>				<i>Continued (thsd. UAH)</i>
	2012	2013	2014	
Поточні трансферти органам державного управління інших рівнів	1 216 790,1	1 525 848,8	2 054 609,9	Transfers to other level government units
Поточні трансферти урядам іноземних держав та міжнародним організаціям	1 347,5	1 359,6	1 085,3	Transfers to foreign governments and international organizations
Соціальне забезпечення	44 674 791,6	51 110 842,5	52 333 460,3	Social security
Виплата пенсій і допомоги	389 178,4	509 085,9	390 561,5	Pension payments and benefits
Стипендії	1 094 497,3	1 084 121,3	953 215,5	Scholarships
Інші виплати населенню	43 191 115,9	49 517 635,3	50 989 683,3	Other payments to population
Інші поточні видатки	2 121 395,8	212 379,5	189 421,1	Other current expenditures
Капітальні видатки	16 218 951,9	14 240 001,3	13 949 546,7	Capital expenditures
Придбання основного капіталу	12 242 446,2	9 937 298,5	10 046 429,4	Acquisition of fixed capital
Придбання обладнання і предметів довгострокового користування	3 628 054,4	2 733 586,9	3 089 449,6	Purchase of equipment and items of long term use
Капітальне будівництво (придбання)	2 331 355,4	1 293 331,9	1 172 787,6	Capital construction (acquiring)
Капітальний ремонт	4 180 775,1	4 164 938,9	4 115 780,7	Renovation
Реконструкція та реставрація	2 066 185,1	1 728 751,1	1 443 169,0	Reconstruction and restoration
Придбання землі та нематеріальних активів	36 076,2	16 689,7	225 242,5	Acquiring of land and intangible assets
Капітальні трансферти	3 976 505,7	4 302 702,8	3 903 117,3	Capital transfers
Капітальні трансферти підприємствам (установам, організаціям)	3 821 232,3	4 186 490,6	3 820 880,4	Capital transfers to enterprises (institutions, organizations)
Капітальні трансферти органам державного управління інших рівнів	125 727,1	83 433,5	63 385,3	Capital transfers to other level government units
Капітальні трансферти населенню	29 546,3	32 778,7	18 851,7	Capital transfers to population
<i>Довідково:</i>				<i>Reference:</i>
<i>кредитування</i>	<i>38 644,6</i>	<i>57 680,9</i>	<i>52 820,4</i>	<i>net lending</i>

4.10. Структура видатків бюджетів Автономної Республіки Крим, областей, міст Києва та Севастополя за економічною бюджетною класифікацією
4.10. Structure of expenditure of the Autonomous Republic of Crimea, regions, cities of Kyiv and Sevastopol by economic budget classification

(відсоток)

(percent)

	2012	2013	2014	
Всього видатків	100	100	100	Total expenditure
Поточні видатки	92,7	93,5	93,8	Current expenditures
Оплата праці і нарахування на заробітну плату	43,9	47,0	41,3	Compensation of employees and charges on wages and salaries
Оплата праці	32,4	34,7	30,4	Compensation of employees
Нарахування на оплату праці	11,5	12,3	10,9	Charges on compensation of employees
Використання товарів і послуг	16,5	17,2	18,8	Use of goods and services
Предмети, матеріали, обладнання та інвентар	1,7	1,7	1,7	Goods, materials, equipment and inventory
Медикаменти та перев'язувальні матеріали	1,9	2,0	1,8	Medical supplies and surgical dressings
Продукти харчування	2,7	2,9	2,8	Food
Оплата послуг (крім комунальних)	2,4	2,2	2,3	Service charges (except for municipal)
Видатки на відрядження	0,1	0,1	0,1	Business trip expenses
Видатки на заходи спеціального призначення	-	0,00	0,00	Special purpose expenditures and measures
Оплата комунальних послуг та енергоносіїв	5,8	5,9	5,1	Municipal services and energy charges
Дослідження і розробки, окремі заходи по реалізації державних (регіональних) програм	2,0	2,5	5,1	Research and development, state (local)-interest expenditures
Обслуговування боргових зобов'язань	0,6	0,7	0,6	Debt liabilities service
Поточні трансферти	10,7	5,3	9,8	Current transfers
Субсидії та поточні трансферти підприємствам (установам, організаціям)	10,2	4,6	8,8	Subsidies and current transfers to enterprises (institutions, organizations)
Поточні трансферти органам державного управління інших рівнів	0,5	0,7	0,9	Transfers to other level government units
Поточні трансферти урядам іноземних держав та міжнародним організаціям	0,00	0,00	0,00	Transfers to foreign governments and international organizations
Соціальне забезпечення	20,1	23,2	23,2	Social security
Виплата пенсій і допомоги	0,2	0,2	0,2	Pension payments and benefits

<i>Продовження (відсоток)</i>				<i>Continued (percent)</i>
	2012	2013	2014	
Стипендії	0,5	0,5	0,4	Scholarships
Інші виплати населенню	19,4	22,5	22,6	Other payments to population
Інші поточні видатки	1,0	0,1	0,1	Other current expenditures
Капітальні видатки	7,3	6,5	6,2	Capital expenditures
Придбання основного капіталу	5,5	4,5	4,5	Acquisition of fixed capital
Придбання обладнання і предметів довгострокового користування	1,6	1,2	1,4	Purchase of equipment and items of long term use
Капітальне будівництво (придбання)	1,0	0,6	0,5	Capital construction (acquiring)
Капітальний ремонт	1,9	1,9	1,8	Renovation
Реконструкція та реставрація	0,9	0,8	0,6	Reconstruction and restoration
Придбання землі та нематеріальних активів	0,02	0,01	0,1	Acquiring of land and intangible assets
Капітальні трансферти	1,8	2,0	1,7	Capital transfers
Капітальні трансферти підприємствам (установам, організаціям)	1,7	1,9	1,7	Capital transfers to enterprises (institutions, organizations)
Капітальні трансферти органам державного управління інших рівнів	0,1	0,04	0,03	Capital transfers to other level government units
Капітальні трансферти населенню	0,01	0,01	0,01	Capital transfers to population

4.11. Фінансування бюджету Автономної Республіки Крим, областей, міст Києва та Севастополя за типом боргового зобов'язання
4.11. Financing of the Autonomous Republic of Crimea, regions, cities of Kyiv and Sevastopol by type of debt instrument

(тис. гривень)

(thsd. UAH)

	2012	2013	2014	
Фінансування за борговими операціями	3 029 203,0	-559 054,6	-890 834,8	Financing from debt operations
Запозичення	5 636 698,8	12 847,3	2 385 341,7	Borrowing
<i>у тому числі</i>				<i>including:</i>
Внутрішні запозичення	5 626 452,5		2 375 000,0	Internal borrowings
Зовнішні запозичення	10 246,3	12 847,3	10 341,7	External borrowings
Погашення	-2 607 495,8	-571 901,9	-3 276 176,4	Reimbursement
<i>у тому числі</i>				<i>including:</i>
Внутрішні зобов'язання	-467 309,6	-527 900,4	-3 184 356,4	Internal borrowings
Зовнішні зобов'язання	-2 140 186,3	-44 001,5	-91 820,1	External borrowings
Фінансування за активними операціями	-5 688 732,9	-557 315,9	-5 131 511,5	Financing from active transactions
<i>у тому числі</i>				<i>including:</i>
Зміни обсягів депозитів і цінних паперів, що використовуються для управління ліквідністю	34 516,9	15 666,1	11 877,7	Changes in deposits and securities used for liquidity management
Зміни обсягів бюджетних коштів на депозитах	-6 560 695,8	-5 515 036,5	-4 452 014,9	Changes in budget funds on deposits
Фінансування за рахунок коштів єдиного казначеського рахунку	837 446,0	4 942 054,5	-691 374,3	Financing from single treasury account
Загальне фінансування	-2 659 529,9	-1 116 370,5	-6 022 346,2	Total financing

4.12. Доходи бюджетів Автономної Республіки Крим, областей, міст Києва та Севастополя (враховуючи міжбюджетні трансферти)
4.12. Revenues of the Autonomous Republic of Crimea, regions, cities of Kyiv and Sevastopol (including interbudgetary transfers)

(млн. гривень)				(mln. UAH)			
	2012	2013	2014	Темпи зростання/зниження, %			
				Growth / reduction rate, %			
				2012 до / to 2011	2013 до / to 2012	2014 до / to 2013	
Україна	225 273,5	221 019,4	231 702,0	124,1	98,1	104,8	Ukraine
Автономна Республіка Крим	10 178,4	10 247,2	1 926,5 ¹⁾	115,5	100,7	-	Autonomous Republic of Crimea
області							region
Вінницька	7 560,1	7 678,1	8 551,8	124,9	101,6	111,4	Vinnitsia
Волинська	5 366,2	5 562,0	6 290,0	123,8	103,6	113,1	Volyn
Дніпропетровська	16 909,9	15 981,7	17 876,5	126,0	94,5	111,9	Dnipropetrovsk
Донецька	22 415,6	20 512,5	18 092,1	129,1	91,5	88,2	Donetsk
Житомирська	6 168,9	6 546,1	7 122,6	122,8	106,1	108,8	Zhytomyr
Закарпатська	5 640,9	6 252,7	6 668,9	119,5	110,8	106,7	Zakarpattia
Запорізька	8 293,3	8 452,7	9 049,3	116,2	101,9	107,1	Zaporizhzhia
Івано-Франківська	6 745,6	6 869,5	7 558,6	123,2	101,8	110,0	Ivano-Frankivsk
Київська	8 760,8	8 831,8	9 703,2	117,2	100,8	109,9	Kyiv
Кіровоградська	4 872,2	4 959,1	5 393,1	123,2	101,8	108,8	Kirovohrad
Луганська	9 921,2	9 084,0	7 639,5	123,7	91,6	84,1	Luhansk
Львівська	11 137,8	11 789,2	13 150,6	120,1	105,8	111,5	Lviv
Миколаївська	5 489,7	5 636,6	6 120,6	124,2	102,7	108,6	Mykolaiv
Одеська	10 967,9	10 997,7	12 452,1	119,8	100,3	113,2	Odesa
Полтавська	7 297,8	7 115,6	7 685,3	122,7	97,5	108,0	Poltava
Рівненська	5 876,7	6 264,3	6 877,6	119,4	106,6	109,8	Rivne
Сумська	5 197,0	5 357,9	5 800,6	122,1	103,1	108,3	Sumy
Тернопільська	4 796,5	5 108,2	5 562,2	120,0	106,5	108,9	Ternopil
Харківська	12 151,2	12 074,6	14 123,8	123,6	99,4	117,0	Kharkiv
Херсонська	4 843,6	5 101,0	5 602,7	120,3	105,3	109,8	Kherson
Хмельницька	6 274,6	6 564,9	7 122,9	120,3	104,6	108,5	Khmelnyskyi
Черкаська	6 068,0	6 071,9	6 762,5	121,3	100,1	111,4	Cherkasy
Чернівецька	4 189,4	4 548,9	4 767,2	120,4	108,6	104,8	Chernivtsi
Чернігівська	5 047,0	4 966,1	5 637,5	124,0	98,4	113,5	Chernihiv
міста							cities
м. Київ	21 128,1	16 510,6	23 795,0	145,2	78,1	144,1	Kyiv
м. Севастополь	1 975,0	1 934,5	369,6 ¹⁾	123,5	98,0	-	Sevastopol

¹⁾ Враховано дані бюджетної звітності за 1 квартал 2014 року по Автономній Республіці Крим та м. Севастополь.

¹⁾ Including budgetary data of the Autonomous Republic of Crimea and Sevastopol city for Q1 2014.

4.13. Доходи бюджетів Автономної Республіки Крим, областей, міст Києва та Севастополя (без міжбюджетних трансфертів)
4.13. Revenues of the Autonomous Republic of Crimea, regions, cities of Kyiv and Sevastopol (not including interbudgetary transfers)

(млн. гривень)

(mln. UAH)

	2012	2013	2014	Темпи зростання/зниження, % Growth / reduction rate, %			
				2012	2013	2014	
				до / to 2011	до / to 2012	до / to 2013	
Україна	100 813,8	105 171,1	101 101,1	116,3	104,3	96,1	Ukraine
Автономна Республіка Крим	5 601,0	5 893,7	959,0 ¹⁾	122,2	105,2	-	Autonomous Republic of Crimea
області							region
Вінницька	2 616,9	2 825,0	3 111,3	120,0	107,9	110,1	Vinnitsia
Волинська	1 400,9	1 452,2	1 590,3	118,6	103,7	109,5	Volyn
Дніпропетровська	9 775,8	10 137,4	11 030,3	115,7	103,7	108,8	Dnipropetrovsk
Донецька	11 587,0	12 455,1	9 651,9	114,9	107,5	77,5	Donetsk
Житомирська	2 055,4	2 171,6	2 358,5	118,6	105,7	108,6	Zhytomyr
Закарпатська	1 369,8	1 461,0	1 580,1	113,6	106,7	108,2	Zakarpattia
Запорізька	4 277,2	4 452,1	4 652,4	111,3	104,1	104,5	Zaporizhzhia
Івано-Франківська	1 927,0	1 929,5	2 028,8	111,8	100,1	105,1	Ivano-Frankivsk
Київська	4 311,6	4 716,0	4 833,6	112,3	109,4	102,5	Kyiv
Кіровоградська	1 769,6	1 886,0	2 042,2	122,9	106,6	108,3	Kirovohrad
Луганська	4 602,0	4 456,7	3 306,1	116,3	96,8	74,2	Luhansk
Львівська	4 287,2	4 455,4	4 840,2	115,6	103,9	108,6	Lviv
Миколаївська	2 276,3	2 289,0	2 415,4	122,4	100,6	105,5	Mykolaiv
Одеська	4 959,8	5 209,6	5 607,5	112,4	105,0	107,6	Odesa
Полтавська	3 994,6	3 867,9	3 911,4	121,4	96,8	101,1	Poltava
Рівненська	1 740,4	1 789,2	1 876,4	113,1	102,8	104,9	Rivne
Сумська	2 175,1	2 223,3	2 290,1	119,0	102,2	103,0	Sumy
Тернопільська	1 265,0	1 360,5	1 403,4	117,7	107,5	103,2	Ternopil
Харківська	6 175,6	6 439,1	6 568,0	118,1	104,3	102,0	Kharkiv
Херсонська	1 646,7	1 700,6	1 827,4	117,0	103,3	107,5	Kherson
Хмельницька	2 023,6	2 232,1	2 334,9	117,2	110,3	104,6	Khmelnitskyi
Черкаська	2 468,0	2 498,0	2 582,2	124,0	101,2	103,4	Cherkasy
Чернівецька	1 164,4	1 284,9	1 244,8	110,6	110,4	96,9	Chernivtsi
Чернігівська	1 765,5	1 823,6	1 992,0	119,4	103,3	109,2	Chernihiv
міста							cities
м. Київ	12 389,9	12 891,3	14 821,3	113,9	104,0	115,0	Kyiv
м. Севастополь	1 187,5	1 270,5	241,8 ¹⁾	124,4	107,0	-	Sevastopol

¹⁾ Враховано дані бюджетної звітності за 1 квартал 2014 року по Автономній Республіці Крим та м. Севастополь.

¹⁾ Including budgetary data of the Autonomous Republic of Crimea and Sevastopol city for Q1 2014.

4.14. Видатки бюджетів Автономної Республіки Крим, областей, міст Києва та Севастополя (враховуючи міжбюджетні трансферти)
4.14. Expenditure of the Autonomous Republic of Crimea, regions, cities of Kyiv and Sevastopol (including interbudgetary transfers)

(млн. гривень)

(mln. UAH)

	2012	2013	2014	Темпи зростання/зниження, % Growth / reduction rate, %			
				2012	2013	2014	
				до / to 2011	до / to 2012	до / to 2013	
Україна	222 575,3	219 845,3	225 626,8	123,0	98,8	102,6	Ukraine
Автономна Республіка Крим	9 777,8	10 089,6	1 858,5 ¹⁾	113,2	103,2	-	Autonomous Republic of Crimea
області							region
Вінницька	7 365,6	7 558,6	8 526,8	123,0	102,6	112,8	Vinnitsia
Волинська	5 234,7	5 577,4	6 166,6	121,9	106,5	110,6	Volyn
Дніпропетровська	16 326,2	16 244,2	17 592,4	123,1	99,5	108,3	Dnipropetrovsk
Донецька	21 926,5	20 371,4	16 297,0	128,8	92,9	80,0	Donetsk
Житомирська	6 037,3	6 433,0	7 092,8	121,1	106,6	110,3	Zhytomyr
Закарпатська	5 499,5	6 010,0	6 482,0	118,1	109,3	107,9	Zakarpattia
Запорізька	8 204,1	8 411,9	8 966,5	118,5	102,5	106,6	Zaporizhzhia
Івано-Франківська	6 641,7	6 845,3	7 505,4	123,0	103,1	109,6	Ivano-Frankivsk
Київська	8 495,8	8 525,3	9 290,0	120,1	100,3	109,0	Kyiv
Кіровоградська	4 713,5	4 919,0	5 313,3	119,0	104,4	108,0	Kirovohrad
Луганська	9 810,0	9 384,1	6 444,4	125,3	95,7	68,7	Luhansk
Львівська	10 896,3	11 690,3	12 945,3	116,5	107,3	110,7	Lviv
Миколаївська	5 374,7	5 565,8	5 976,9	121,9	103,6	107,4	Mykolaiv
Одеська	10 544,3	10 663,3	12 145,8	116,7	101,1	113,9	Odesa
Полтавська	7 014,1	7 063,5	7 577,6	121,8	100,7	107,3	Poltava
Рівненська	5 724,6	6 188,4	6 838,1	116,1	108,1	110,5	Rivne
Сумська	5 042,3	5 260,0	5 779,6	118,9	104,3	109,9	Sumy
Тернопільська	4 708,9	5 074,0	5 533,5	117,5	107,8	109,1	Ternopil
Харківська	11 869,3	11 752,1	14 251,8	119,2	99,0	121,3	Kharkiv
Херсонська	4 772,5	4 996,1	5 568,4	119,5	104,7	111,5	Kherson
Хмельницька	6 095,8	6 456,9	6 995,5	116,8	105,9	108,3	Khmelnitskyi
Черкаська	5 945,9	6 039,8	6 680,4	120,5	101,6	110,6	Cherkasy
Чернівецька	4 101,6	4 432,1	4 712,0	118,4	108,1	106,3	Chernivtsi
Чернігівська	4 902,8	4 904,1	5 566,2	121,0	100,0	113,5	Chernihiv
міста							cities
м. Київ	23 692,3	17 589,4	23 231,0	147,1	74,2	132,1	Kyiv
м. Севастополь	1 857,2	1 799,5	289,1 ¹⁾	123,7	96,9	-	Sevastopol

¹⁾ Враховано дані бюджетної звітності за 1 квартал 2014 року по Автономній Республіці Крим та м.Севастополь.

¹⁾ Including budgetary data of the Autonomous Republic of Crimea and Sevastopol city for Q1 2014.

4.15. Видатки бюджетів Автономної Республіки Крим, областей, міст Києва та Севастополя (без міжбюджетних трансфертів)
4.15. Expenditure of the Autonomous Republic of Crimea, regions, cities of Kyiv and Sevastopol (not including interbudgetary transfers)

(млн. гривень)

(mln. UAH)

	2012	2013	2014	Темпи зростання/зниження, %			
				Growth / reduction rate, %			
				2012 до / to 2011	2013 до / to 2012	2014 до / to 2013	
Україна	221 232,8	218 236,1	223 508,8	124,1	98,6	102,4	Ukraine
Автономна Республіка Крим	9 762,0	10 069,0	1 858,5 ¹⁾	113,2	103,1	-	Autonomous Republic of Crimea
області							region
Вінницька	7 353,2	7 544,0	8 511,8	123,6	102,6	112,8	Vinnytsia
Волинська	5 233,8	5 574,8	6 163,2	121,9	106,5	110,6	Volyn
Дніпропетровська	16 215,6	16 064,5	17 507,9	124,4	99,1	109,0	Dnipropetrovsk
Донецька	21 595,2	20 050,8	16 098,6	129,0	92,8	80,3	Donetsk
Житомирська	6 034,0	6 430,9	7 084,4	121,1	106,6	110,2	Zhytomyr
Закарпатська	5 487,2	6 004,5	6 475,2	118,1	109,4	107,8	Zakarpattia
Запорізька	7 973,6	8 139,9	8 837,3	117,7	102,1	108,6	Zaporizhzhia
Івано-Франківська	6 634,1	6 836,9	7 496,7	123,1	103,1	109,7	Ivano-Frankivsk
Київська	8 341,1	8 387,8	9 163,0	119,7	100,6	109,2	Kyiv
Кіровоградська	4 691,6	4 900,6	5 282,5	118,9	104,5	107,8	Kirovohrad
Луганська	9 793,7	9 318,3	6 431,7	125,3	95,1	69,0	Luhansk
Львівська	10 845,2	11 606,2	12 938,4	116,9	107,0	111,5	Lviv
Миколаївська	5 321,2	5 524,9	5 916,2	121,4	103,8	107,1	Mykolaiv
Одеська	10 413,0	10 545,8	12 042,6	116,8	101,3	114,2	Odesa
Полтавська	6 949,0	6 914,8	7 521,5	121,9	99,5	108,8	Poltava
Рівненська	5 678,0	6 152,7	6 785,4	115,9	108,4	110,3	Rivne
Сумська	5 035,8	5 234,7	5 773,8	119,3	103,9	110,3	Sumy
Тернопільська	4 705,2	5 071,6	5 530,5	117,5	107,8	109,0	Ternopil
Харківська	11 861,7	11 685,4	14 239,0	119,3	98,5	121,9	Kharkiv
Херсонська	4 771,9	4 995,1	5 565,2	119,5	104,7	111,4	Kherson
Хмельницька	6 068,3	6 433,9	6 965,6	117,0	106,0	108,3	Khmelnitskyi
Черкаська	5 942,9	6 035,0	6 669,5	120,5	101,5	110,5	Cherkasy
Чернівецька	4 100,4	4 431,3	4 708,3	118,4	108,1	106,3	Chernivtsi
Чернігівська	4 902,5	4 904,0	5 565,7	121,0	100,0	113,5	Chernihiv
міста							cities
м. Київ	23 668,3	17 581,0	22 087,4	161,7	74,3	125,6	Kyiv
м. Севастополь	1 854,6	1 797,8	289,1 ¹⁾	123,7	96,9	-	Sevastopol

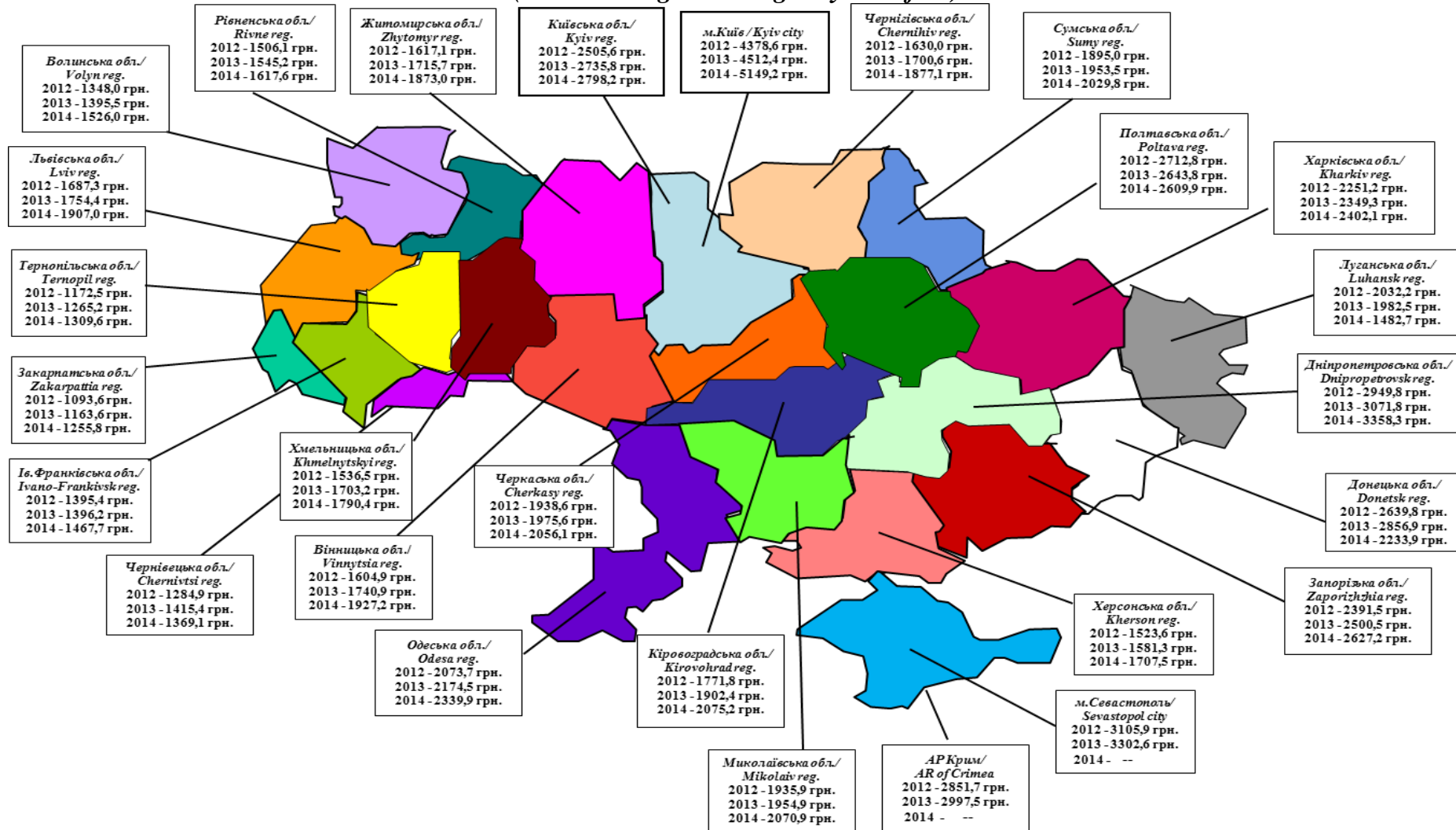
¹⁾ Враховано дані бюджетної звітності за I квартал 2014 року по Автономній Республіці Крим та м. Севастополь.

¹⁾ Including budgetary data of the Autonomous Republic of Crimea and Sevastopol city for Q1 2014.

Діаграма 7 / Diagram 7

Середній рівень доходів місцевих бюджетів на одну особу за регіонами України у 2012-2014 роках
(без міжбюджетних трансфертів)

Average local budgets revenue per capita by region of Ukraine in 2012-2014
(not including interbudgetary transfers)



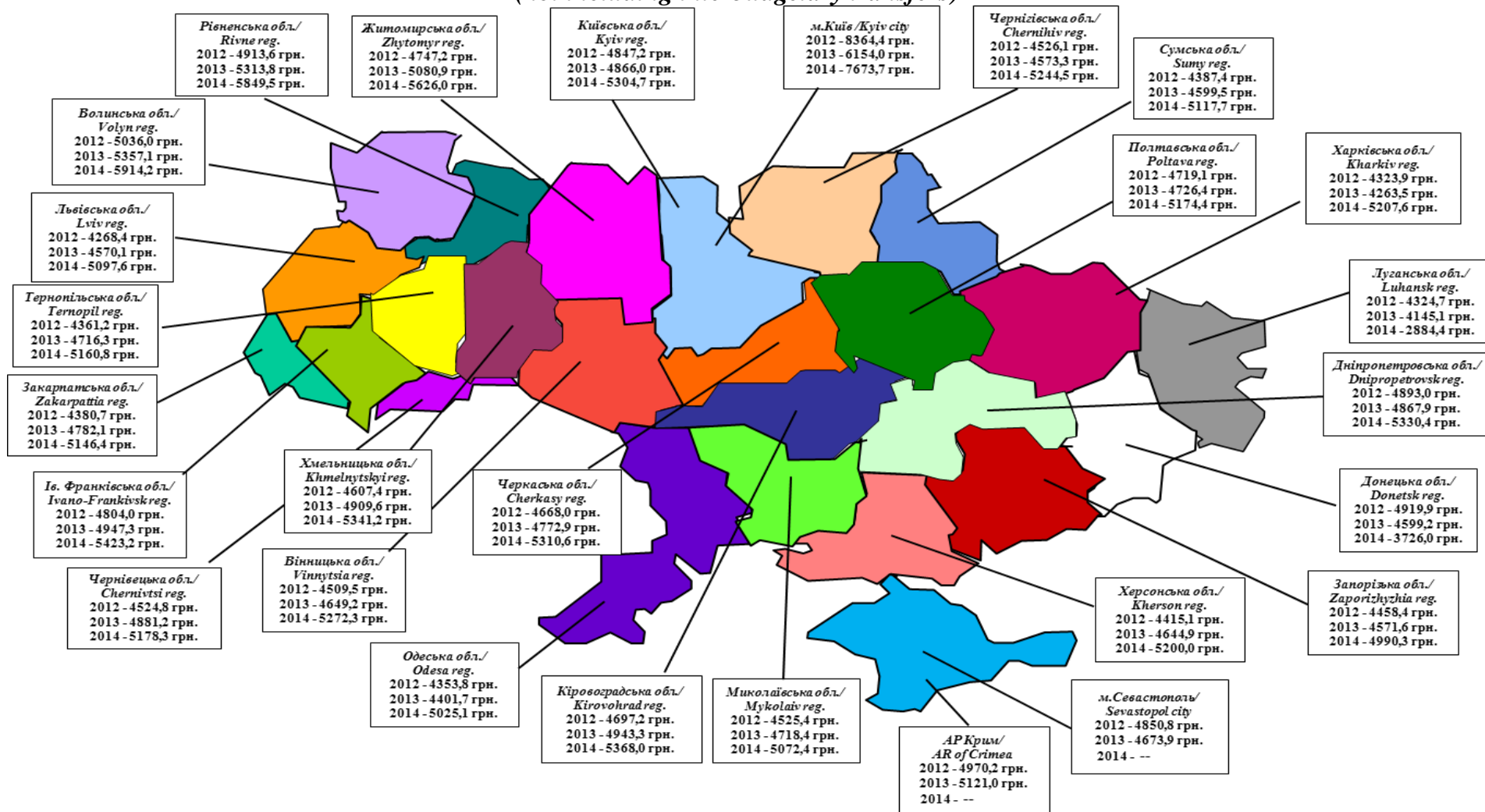
Діаграма 8 / Diagram 8

Середній рівень видатків місцевих бюджетів на одну особу за регіонами України у 2012-2014 роках

(без міжбюджетних трансфертів)

Average expenditures per capita by region of Ukraine in 2012-2014

(not including interbudgetary transfers)



**Місцеві бюджети Автономної
Республіки Крим, областей,
міст Києва та Севастополя**

***Local Budgets of the Autonomous
Republic of Crimea, regions,
cities of Kyiv and Sevastopol***



5.1. Місцеві бюджети Автономної Республіки Крим
5.1. Local budgets of the Autonomous Republic of Crimea

(тис. гривень)

(thsd. UAH)

Доходи	2012	2013	1 кв. 2014	Revenue
Податкові надходження	4 534 764,4	4 834 786,1	809 459,6	Tax receipts
<i>у тому числі:</i>				<i>including:</i>
Податки на доходи, податки на прибуток, податки на збільшення ринкової вартості	2 276 466,0	2 365 665,0	448 280,4	Taxes on revenue, taxes on income, taxes on market value increase
<i>у тому числі:</i>				<i>including:</i>
податок та збір на доходи фізичних осіб	2 253 607,6	2 337 562,0	444 287,8	personal income tax and charge
податок на прибуток підприємств	22 858,4	28 103,0	3 992,6	corporate profit tax
Податки на власність	12 218,0	9 694,7	746,0	Taxes on property
<i>у тому числі:</i>				<i>including:</i>
податок з власників транспортних засобів та інших самохідних машин і механізмів	72,0	213,6	-5,4	tax on motor vehicles and other self-movable vehicles and mechanisms owners
збір за першу реєстрацію транспортного засобу	12 146,0	9 481,1	751,5	motor vehicle first registration charge
Збори та плата за спеціальне використання природних ресурсів	701 182,0	738 818,0	125 492,7	Fees for special use of natural resources
<i>у тому числі:</i>				<i>including:</i>
збір за спеціальне використання лісових ресурсів	144,4	186,8	18,5	fee for special use of forest resources
збір за спеціальне використання води	28 226,0	28 876,1	5 024,7	fee for special use of water
плата за користування надрами	31 208,8	36 010,8	7 898,6	fee for subsoil use
плата за землю	640 863,3	672 728,4	112 167,5	land tax
плата за використання інших природних ресурсів	739,3	1 015,9	383,5	fee for other natural sources use
Внутрішні податки на товари та послуги	1 243 109,0	1 358 696,2	158 730,5	Domestic taxes on goods and services
<i>у тому числі:</i>				<i>including:</i>
акцизний податок з вироблених в Україні підакцизних товарів (продукції), включаючи особливий податок на операції з відчуження цінних паперів та операцій з деривативами	1 243 109,0	1 358 696,2	158 730,5	excise tax on goods (products) made in Ukraine, including special tax on securities disposal operations and derivatives operations
Місцеві податки і збори, вкл. нараховані до 1 січня 2011 року	261 681,4	334 561,2	72 196,4	Local taxes and charges, incl. accrued before January 1, 2011
<i>з них:</i>				<i>of which</i>
збір на нерухоме майно, відмінне від земельної ділянки	-	1 276,1	330,6	fee for immovable property other than land

<i>Продовження (тис. гривень)</i>				<i>Continued (thsd. UAH)</i>
Доходи	2012	2013	1 кв. 2014	Revenue
збір за місця для паркування транспортних засобів	1 224,2	2 032,9	356,2	parking charges
туристичний збір	10 890,6	11 761,3	482,6	tourist fee
збір за провадження деяких видів підприємницької діяльності	37 129,4	38 239,2	8 870,4	charge for some types of entrepreneurial activity
єдиний податок	212 399,7	281 253,3	62,2	flat tax
місцеві податки і збори, нараховані до 1 січня 2011 року	37,6	-1,6	-3,7	local taxes and charges, accrued before January 1, 2011
Інші податки та збори	40 108,0	27 350,8	4 013,5	Other taxes and charges
<i>з них:</i>				<i>of which</i>
екологічний податок фіксований сільськогосподарський податок	33 956,5	21 112,1	3 356,5	environmental tax
Неподаткові надходження	877 138,7	870 422,9	129 289,2	Non-tax receipts
<i>у тому числі:</i>				<i>including:</i>
Доходи від власності та підприємницької діяльності	54 892,6	36 382,9	1 773,3	Property and entrepreneurial activity income
<i>з них:</i>				<i>of which</i>
плата за розміщення тимчасово вільних коштів місцевих бюджетів	34 683,0	8 924,1	0,1	fee for temporally free funds of the local budgets placement
Адміністративні збори та платежі, доходи від некомерційної господарської діяльності	113 624,6	114 930,1	18 393,8	Administrative fees and charges, receipts from non-commercial and economic activity
<i>з них:</i>				<i>of which</i>
плата за надання адміністративних послуг надходження від орендної плати за користування цілісним майновим комплексом та іншим державним майном	55 854,6	54 820,6	8 978,2	fee for administrative services
плата за надання адміністративних послуг надходження від орендної плати за користування цілісним майновим комплексом та іншим державним майном	50 569,7	54 410,6	8 755,7	receipts from rent payments for using the entire property complex and other state property
державне мито	6 806,0	5 343,1	548,6	state duty
Інші неподаткові надходження	80 019,8	80 888,4	8 532,9	Other non-tax receipts
Власні надходження бюджетних установ	628 601,7	638 221,6	100 589,2	Own-source revenues of budgetary institutions
Доходи від операцій з капіталом	159 241,3	163 577,6	19 758,4	Revenues from capital operations
<i>у тому числі:</i>				<i>including:</i>
Надходження від продажу основного капіталу	67 933,0	52 132,1	13 716,7	Receipts from fixed capital disposal
Надходження від продажу землі і нематеріальних активів	91 308,3	111 445,5	6 041,7	Receipts from disposal of the land and intangible assets

Продовження
(тис. гривень)

Continued
(thsd. UAH)

Доходи	2012	2013	1 кв. 2014	Revenue
Цільові фонди	29 849,9	24 936,0	536,6	Special funds
<i>у тому числі:</i>				<i>including:</i>
Цільові фонди, утворені Верховною Радою Автономної Республіки Крим, органами місцевого самоврядування та місцевими органами виконавчої влади	29 849,9	24 936,0	536,6	Special funds established by the Verkhovna Rada of the Autonomous Republic of Crimea and other local government bodies and authorities
Разом доходів	5 600 994,3	5 893 722,6	959 043,8	Revenues
Офіційні трансферти від органів державного управління	4 577 356,1	4 353 444,6	967 486,9	Official transfers from governments
<i>у тому числі:</i>				<i>including:</i>
дотації	2 070 303,2	1 921 185,7	419 952,2	subsidies
субвенції	2 507 052,9	2 432 258,9	547 534,6	subventions
Всього доходів	10 178 350,5	10 247 167,1	1 926 530,6	Total revenue

Продовження
(тис. гривень)

Continued
(thsd. UAH)

Видатки	2012	2013	1 кв.2014	Expenditure
Державне управління	528 108,2	562 147,0	99 817,8	State government
Правоохоронна діяльність та забезпечення безпеки держави	4 802,1	5 200,3	1 162,1	Law-enforcement activity and public security providing
Освіта	2 912 900,0	3 090 673,1	588 765,1	Education
Охорона здоров'я	2 054 039,6	2 177 261,7	402 082,6	Health
Соціальний захист та соціальне забезпечення	2 059 559,4	2 356 264,8	580 560,6	Social protection and social security
Житлово-комунальне господарство	690 420,3	379 042,6	25 942,0	Housing and utilities
Культура і мистецтво	441 438,3	476 197,5	95 466,8	Culture and art
Засоби масової інформації	8 492,6	9 212,8	1 248,9	Mass media
Фізична культура і спорт	54 889,1	80 337,3	10 331,6	Physical culture and sport
Будівництво	302 484,4	230 935,7	1 300,3	Construction
<i>з них:</i>				<i>of which:</i>
капітальні вкладення	256 595,4	197 507,3	892,7	capital investments
Сільське і лісове господарство, рибне господарство та мисливство	7 738,0	9 650,2	35,3	Agriculture and forestry, fishing and hunting
Транспорт, дорожнє господарство, зв'язок, телекомунікації та інформатика	164 898,7	125 208,7	14 240,8	Transport, road economy, communication, telecommunication and informatics
Інші послуги, пов'язані з економічною діяльністю	436 241,4	491 937,3	30 693,9	Other economic activity services
Охорона навколишнього природного середовища та ядерна безпека	5 265,4	5 599,1	40,7	Environmental protection and nuclear safety
Запобігання та ліквідація надзвичайних ситуацій та наслідків стихійного лиха	1 519,5	1 134,1	73,7	Prevention and liquidation of emergency and disaster damage
Обслуговування боргу	19 265,8	19 245,6	-	Debt servicing
Цільові фонди	62 044,0	38 407,1	383,7	Special funds
<i>з них:</i>				<i>of which:</i>
Цільові фонди, утворені Верховною Радою Автономної Республіки Крим, органами місцевого самоврядування і місцевими органами виконавчої влади	29 628,9	18 944,3	146,6	Special funds established by the Verkhovna Rada of the Autonomous Republic of Crimea and other local government bodies and authorities
Видатки, не віднесені до основних груп	7 907,5	10 497,2	6 328,8	Expenditures not elsewhere classified
Разом видатків	9 762 014,0	10 068 951,9	1 858 474,7	Expenditures
Кошти, що передаються до Державного бюджету України	15 799,5	20 669,9	-	Funds transferred to the State budget of Ukraine
Всього видатків	9 777 813,5	10 089 621,7	1 858 474,7	Total expenditure
Кредитування	-888,3	297,2	-316,8	Net lending
Перевищення доходів над видатками (профіцит)	401 425,3	157 248,2	68 372,7	Revenue exceeding over expenditure (surplus)

5.2. Місцеві бюджети Вінницької області

5.2. Local budgets of Vinnytsia region

(тис. гривень)

(thsd. UAH)

Доходи	2012	2013	2014	Revenue
Податкові надходження	2 217 521,5	2 425 523,2	2 584 369,3	Tax receipts
<i>у тому числі:</i>				<i>including:</i>
Податки на доходи, податки на прибуток, податки на збільшення ринкової вартості	1 650 073,1	1 764 430,2	1 880 260,2	Taxes on revenue, taxes on income, taxes on market value increase
<i>у тому числі:</i>				<i>including:</i>
податок та збір на доходи фізичних осіб	1 644 537,5	1 747 676,1	1 874 186,7	personal income tax and charge
податок на прибуток підприємств	5 535,6	16 754,1	6 073,4	corporate profit tax
Податки на власність	34 700,7	29 730,9	18 378,3	Taxes on property
<i>у тому числі:</i>				<i>including:</i>
податок з власників транспортних засобів та інших самохідних машин і механізмів	790,8	-24,8	10,4	tax on motor vehicles and other self-movable vehicles and mechanisms owners
збір за першу реєстрацію транспортного засобу	33 910,0	29 755,8	18 367,9	motor vehicle first registration charge
Збори та плата за спеціальне використання природних ресурсів	323 430,1	353 094,0	376 440,8	Fees for special use of natural resources
<i>у тому числі:</i>				<i>including:</i>
збір за спеціальне використання лісових ресурсів	6 637,7	7 125,6	13 947,2	fee for special use of forest resources
збір за спеціальне використання води	10 911,7	13 071,0	13 084,1	fee for special use of water
плата за користування надрами	14 037,9	11 164,6	9 523,5	fee for subsoil use
плата за землю	291 834,7	321 729,9	339 883,8	land tax
плата за використання інших природних ресурсів	8,1	2,8	2,3	fee for other natural sources use
Місцеві податки і збори, вкл. нараховані до 1 січня 2011 року	162 215,4	218 115,1	259 959,7	Local taxes and charges, incl. accrued before January 1, 2011
<i>з них:</i>				<i>of which</i>
збір на нерухоме майно, відмінне від земельної ділянки	-	407,9	770,1	fee for immovable property other than land
збір за місця для паркування транспортних засобів	129,8	54,2	66,0	parking charges
туристичний збір	130,6	181,6	181,1	tourist fee
збір за провадження деяких видів підприємницької діяльності	14 803,2	15 728,5	16 394,1	charge for some types of entrepreneurial activity

Продовження
(тис. гривень)

Continued
(thsd. UAH)

Доходи	2012	2013	2014	Revenue
єдиний податок	147 144,0	201 729,5	242 539,3	flat tax
місцеві податки і збори, нараховані до 1 січня 2011 року	7,7	13,3	9,2	local taxes and charges, accrued before January 1, 2011
Інші податки та збори	47 102,2	60 152,9	49 330,4	Other taxes and charges
з них:				of which
екологічний податок фіксований	38 756,6	52 220,0	41 559,7	environmental tax
сільськогосподарський податок	8 343,4	7 928,7	7 768,4	fixed agricultural tax
Неподаткові надходження	348 063,8	321 917,0	470 831,7	Non-tax receipts
у тому числі:				including:
Доходи від власності та підприємницької діяльності	12 872,0	8 048,8	6 238,9	Property and entrepreneurial activity income
з них:				of which
плата за розміщення тимчасово вільних коштів місцевих бюджетів	7 854,0	3 735,5	0,2	Fee for temporally free funds of the local budgets placement
Адміністративні збори та платежі, доходи від некомерційної господарської діяльності	29 727,5	31 331,5	31 536,8	Administrative fees and charges, receipts from non-commercial and economic activity
з них:				of which
плата за надання адміністративних послуг надходження від орендної плати за користування цілісним майновим комплексом та іншим державним майном	20 389,5	21 609,6	20 548,1	fee for administrative services
Інші неподаткові надходження	8 093,2	8 929,2	10 513,8	receipts from rent payments for using the entire property complex and other state property
Власні надходження бюджетних установ	297 371,2	273 607,4	422 542,3	state duty
Доходи від операцій з капіталом	34 444,9	34 872,4	44 893,8	Other non-tax receipts
у тому числі:				Own-source revenues of budgetary institutions
Надходження від продажу основного капіталу	4 168,1	6 207,5	6 819,3	Revenues from capital operations
Надходження від продажу землі і нематеріальних активів	30 276,8	28 664,9	38 074,5	including: Receipts from fixed capital disposal Receipts from disposal of the land and intangible assets
Цільові фонди	16 905,9	42 663,1	11 177,3	Special funds
у тому числі:				including:
Цільові фонди, утворені Верховною Радою Автономної Республіки Крим, органами місцевого самоврядування та місцевими органами виконавчої влади	16 905,9	42 663,1	11 177,3	Special funds established by the Verkhovna Rada of the Autonomous Republic of Crimea and other local government bodies and authorities

Продовження
(тис. гривень)

Continued
(thsd. UAH)

Доходи	2012	2013	2014	Revenue
Разом доходів	2 616 936,2	2 824 975,7	3 111 272,2	Revenues
Офіційні трансферти від органів державного управління	4 943 207,4	4 853 109,4	5 440 556,6	Official transfers from governments
у тому числі:				including:
дотації	2 964 915,9	2 960 719,7	3 216 699,7	subsidies
субвенції	1 978 291,5	1 892 389,7	2 223 856,9	subventions
Всього доходів	7 560 143,6	7 678 085,1	8 551 828,8	Total revenue

Продовження
(тис. гривень)

Continued
(thsd. UAH)

Видатки	2012	2013	2014	Expenditure
Державне управління	333 243,0	352 553,1	359 430,0	State government
Правоохоронна діяльність та забезпечення безпеки держави	5 352,7	5 650,2	5 972,9	Law-enforcement activity and public security providing
Освіта	2 551 003,1	2 651 130,5	2 782 898,8	Education
Охорона здоров'я	1 621 596,2	1 683 137,6	1 758 069,0	Health
Соціальний захист та соціальне забезпечення	1 722 394,5	1 972 560,8	2 143 246,1	Social protection and social security
Житлово – комунальне господарство	306 663,5	159 837,0	375 362,6	Housing and utilities
Культура і мистецтво	282 315,0	300 369,1	315 505,4	Culture and art
Засоби масової інформації	11 790,7	13 290,6	14 798,4	Mass media
Фізична культура і спорт	60 922,2	61 835,3	68 020,1	Physical culture and sport
Будівництво	184 142,8	93 071,4	163 992,9	Construction
<i>з них:</i>				<i>of which:</i>
капітальні вкладення	107 728,2	86 827,7	158 456,8	capital investments
Сільське і лісове господарство, рибне господарство та мисливство	4 794,2	2 954,7	2 721,6	Agriculture and forestry, fishing and hunting
Транспорт, дорожнє господарство, зв'язок, телекомунікації та інформатика	160 693,0	150 188,6	318 924,5	Transport, road economy, communication, telecommunication and informatics
Інші послуги, пов'язані з економічною діяльністю	31 847,1	32 502,6	113 924,3	Other economic activity services
Охорона навколишнього природного середовища та ядерна безпека	-	67,5	63,8	Environmental protection and nuclear safety
Запобігання та ліквідація надзвичайних ситуацій та наслідків стихійного лиха	3 178,1	3 697,4	5 903,3	Prevention and liquidation of emergency and disaster damage
Обслуговування боргу	3 659,7	3 796,9	1 548,6	Debt servicing
Цільові фонди	45 505,2	30 465,0	43 364,6	Special funds
<i>з них:</i>				<i>of which:</i>
Цільові фонди, утворені Верховною Радою Автономної Республіки Крим, органами місцевого самоврядування і місцевими органами виконавчої влади	17 875,4	9 952,9	14 765,4	Special funds established by the Verkhovna Rada of the Autonomous Republic of Crimea and other local government bodies and authorities
Видатки, не віднесені до основних груп	24 089,6	26 927,5	38 005,8	Expenditures not elsewhere classified
Разом видатків	7 353 190,6	7 544 035,7	8 511 752,8	Expenditures
Кошти, що передаються до Державного бюджету України	12 452,1	14 568,6	15 021,1	Funds transferred to the State budget of Ukraine
Всього видатків	7 365 642,7	7 558 604,3	8 526 773,9	Total expenditure
Кредитування	2 660,1	4 937,3	10 682,2	Net lending
Перевищення доходів над видатками (профіцит)	191 840,7	114 543,5	14 372,7	Revenues exceeding over expenditures (surplus)

5.3. Місцеві бюджети Волинської області
5.3. Local budgets of Volyn region

(тис. гривень)

(thsd. UAH)

Доходи	2012	2013	2014	Revenue
Податкові надходження	1 108 916,0	1 187 349,2	1 287 142,5	Tax receipts
<i>у тому числі:</i>				<i>including:</i>
Податки на доходи, податки на прибуток, податки на збільшення ринкової вартості	854 854,2	901 369,0	972 566,7	Taxes on revenue, taxes on income, taxes on market value increase
<i>у тому числі:</i>				<i>including:</i>
податок та збір на доходи фізичних осіб	851 874,1	887 925,8	967 698,1	personal income tax and charge
податок на прибуток підприємств	2 980,1	13 443,2	4 868,5	corporate profit tax
Податки на власність	47 093,5	46 345,5	44 177,2	Taxes on property
<i>у тому числі:</i>				<i>including:</i>
податок з власників транспортних засобів та інших самохідних машин і механізмів	37,9	9,1	22,0	tax on motor vehicles and other self-movable vehicles and mechanisms owners
збір за першу реєстрацію транспортного засобу	47 055,6	46 336,4	44 155,2	motor vehicle first registration charge
Збори та плата за спеціальне використання природних ресурсів	116 351,1	126 723,4	142 494,6	Fees for special use of natural resources
<i>у тому числі:</i>				<i>including:</i>
збір за спеціальне використання лісових ресурсів	10 710,2	11 582,2	22 155,8	fee for special use of forest resources
збір за спеціальне використання води	1 972,0	2 128,8	2 298,7	fee for special use of water
плата за користування надрами	2 934,6	2 580,5	3 048,6	fee for subsoil use
плата за землю	100 732,7	110 430,7	114 989,1	land tax
плата за використання інших природних ресурсів	1,6	1,3	2,5	fee for other natural sources use
Місцеві податки і збори, вкл. нараховані до 1 січня 2011 року	84 198,2	108 430,7	124 526,6	Local taxes and charges, incl. accrued before January 1, 2011
<i>з них:</i>				<i>of which</i>
збір на нерухоме майно, відмінне від земельної ділянки	-	238,3	411,3	fee for immovable property other than land
збір за місця для паркування транспортних засобів	149,6	349,1	357,9	parking charges
туристичний збір	158,8	219,8	200,7	tourist fee
збір за провадження деяких видів підприємницької діяльності	10 378,9	10 548,6	11 143,7	charge for some types of entrepreneurial activity
єдиний податок	73 482,5	97 078,7	112 413,1	flat tax

Продовження
(тис. гривень)

Continued
(thsd. UAH)

Доходи	2012	2013	2014	Revenue
місцеві податки і збори, нараховані до 1 січня 2011 року	28,3	-3,6	-0,2	local taxes and charges, accrued before January 1, 2011
Інші податки та збори	6 419,1	4 480,6	3 377,5	Other taxes and charges
з них:				of which
екологічний податок фіксований сільськогосподарський податок	5 101,4	3 086,9	2 010,9	environmental tax
Неподаткові надходження	249 921,8	239 376,5	272 063,5	Non-tax receipts
у тому числі:				including:
Доходи від власності та підприємницької діяльності	9 209,6	4 635,7	2 961,6	Property and entrepreneurial activity income
з них:				of which
плата за розміщення тимчасово вільних коштів місцевих бюджетів	7 443,8	2 642,7	43,0	Fee for temporarily free funds of the local budgets placement
Адміністративні збори та платежі, доходи від некомерційної господарської діяльності	23 074,9	22 121,7	22 526,0	Administrative fees and charges, receipts from non-commercial and economic activity
з них:				of which
плата за надання адміністративних послуг надходження від орендної плати за користування цілісним майновим комплексом та іншим державним майном	6 917,1	6 374,6	6 672,3	fee for administrative services
державне мито	1 364,3	1 183,4	1 162,1	receipts from rent payments for using the entire property complex and other state property state duty
Інші неподаткові надходження	7 589,3	6 692,8	7 928,1	Other non-tax receipts
Власні надходження бюджетних установ	210 048,0	205 926,4	238 647,9	Own-source revenues of budgetary institutions
Доходи від операцій з капіталом	34 400,6	19 549,2	20 540,5	Revenues from capital operations
у тому числі:				including:
Надходження від продажу основного капіталу	14 969,7	4 692,9	4 741,0	Receipts from fixed capital disposal
Надходження від продажу землі і нематеріальних активів	19 430,9	14 856,3	15 799,5	Receipts from disposal of the land and intangible assets
Цільові фонди	7 682,4	5 915,9	10 536,0	Special funds
у тому числі:				including:
Цільові фонди, утворені Верховною Радою Автономної Республіки Крим, органами місцевого самоврядування та місцевими органами виконавчої влади	7 682,4	5 915,9	10 536,0	Special funds established by the Verkhovna Rada of the Autonomous Republic of Crimea and other local government bodies and authorities

Продовження
(тис. гривень)

Continued
(thsd. UAH)

Доходи	2012	2013	2014	Revenue
Разом доходів	1 400 920,8	1 452 190,8	1 590 282,6	Revenues
Офіційні трансферти від органів державного управління	3 965 275,8	4 109 828,0	4 699 725,1	Official transfers from governments
<i>у тому числі:</i>				<i>including:</i>
дотації	2 259 444,3	2 382 586,4	2 617 870,4	subsidies
субвенції	1 705 831,5	1 727 241,6	2 081 854,7	subventions
Всього доходів	5 366 196,6	5 562 018,8	6 290 007,7	Total revenue

Продовження
(тис. гривень)

Continued
(thsd. UAH)

Видатки	2012	2013	2014	Expenditure
Державне управління	160 342,1	175 428,7	182 361,3	State government
Правоохоронна діяльність та забезпечення безпеки держави	6 073,7	6 297,7	7 836,1	Law-enforcement activity and public security providing
Освіта	1 860 837,5	1 986 450,2	2 074 113,6	Education
Охорона здоров'я	955 093,8	1 031 178,0	1 087 826,1	Health
Соціальний захист та соціальне забезпечення	1 490 416,4	1 762 193,1	1 936 998,3	Social protection and social security
Житлово – комунальне господарство	197 595,0	59 782,4	307 888,9	Housing and utilities
Культура і мистецтво	193 776,6	206 456,0	216 630,2	Culture and art
Засоби масової інформації	3 755,6	5 351,7	4 576,1	Mass media
Фізична культура і спорт	41 901,1	42 951,8	44 166,5	Physical culture and sport
Будівництво	130 922,8	99 252,6	80 407,2	Construction
<i>з них:</i>				<i>of which:</i>
капітальні вкладення	48 093,9	42 925,1	49 500,0	capital investments
Сільське і лісове господарство, рибне господарство та мисливство	11 537,0	8 600,0	9 892,0	Agriculture and forestry, fishing and hunting
Транспорт, дорожнє господарство, зв'язок, телекомунікації та інформатика	151 847,3	163 939,0	172 202,3	Transport, road economy, communication, telecommunication and informatics
Інші послуги, пов'язані з економічною діяльністю	8 534,3	8 894,2	20 935,6	Other economic activity services
Охорона навколишнього природного середовища та ядерна безпека	1 234,9	291,2	443,8	Environmental protection and nuclear safety
Запобігання та ліквідація надзвичайних ситуацій та наслідків стихійного лиха	1 194,6	2 512,9	2 140,8	Prevention and liquidation of emergency and disaster damage
Обслуговування боргу	4 032,4	1 741,4	71,9	Debt servicing
Цільові фонди	12 061,8	10 473,7	12 461,1	Special funds
<i>з них:</i>				<i>of which:</i>
Цільові фонди, утворені Верховною Радою Автономної Республіки Крим, органами місцевого самоврядування і місцевими органами виконавчої влади	7 461,8	5 747,8	10 278,8	Special funds established by the Verkhovna Rada of the Autonomous Republic of Crimea and other local government bodies and authorities
Видатки, не віднесені до основних груп	2 654,7	2 990,3	2 262,3	Expenditures not elsewhere classified
Разом видатків	5 233 811,8	5 574 784,9	6 163 214,2	Expenditures
Кошти, що передаються до Державного бюджету України	900,7	2 604,2	3 362,1	Funds transferred to the State budget of Ukraine
Всього видатків	5 234 712,5	5 577 389,1	6 166 576,4	Total expenditure
Кредитування	3 654,0	2 925,4	6 947,6	Net lending
Перевищення видатків над доходами (дефіцит)	x	18 295,6	x	Expenditure exceeding over revenue (deficit)
Перевищення доходів над видатками (профіцит)	127 830,0	x	116 483,8	Revenue exceeding over expenditure (surplus)

5.4. Місцеві бюджети Дніпропетровської області
5.4. Local budgets of Dnipropetrovsk region

(тис. гривень)

(thsd. UAH)

Доходи	2012	2013	2014	Revenue
Податкові надходження	8 868 373,3	9 268 782,3	10 122 994,0	Tax receipts
<i>у тому числі:</i>				<i>including:</i>
Податки на доходи, податки на прибуток, податки на збільшення ринкової вартості	5 992 379,1	6 217 325,0	6 497 330,8	Taxes on revenue, taxes on income, taxes on market value increase
<i>у тому числі:</i>				<i>including:</i>
податок та збір на доходи фізичних осіб	5 890 603,4	6 124 788,0	6 448 136,3	personal income tax and charge
податок на прибуток підприємств	101 775,8	92 537,0	49 194,5	corporate profit tax
Податки на власність	25 992,7	22 767,7	10 883,5	Taxes on property
<i>у тому числі:</i>				<i>including:</i>
податок з власників транспортних засобів та інших самохідних машин і механізмів	2 773,2	866,9	129,1	tax on motor vehicles and other self-movable vehicles and mechanisms owners
збір за першу реєстрацію транспортного засобу	23 219,4	21 900,7	10 754,5	motor vehicle first registration charge
Збори та плата за спеціальне використання природних ресурсів	2 188 317,2	2 283 968,9	2 742 671,8	Fees for special use of natural resources
<i>у тому числі:</i>				<i>including:</i>
збір за спеціальне використання лісових ресурсів	1 534,8	812,7	738,0	fee for special use of forest resources
збір за спеціальне використання води	103 452,3	121 411,3	92 635,1	fee for special use of water
плата за користування надрами	324 741,4	397 442,8	735 713,5	fee for subsoil use
плата за землю	1 758 530,0	1 764 216,5	1 913 517,9	land tax
плата за використання інших природних ресурсів	58,6	85,7	67,2	fee for other natural sources use
Місцеві податки і збори, вкл. нараховані до 1 січня 2011 року	346 792,8	475 841,6	612 410,7	Local taxes and charges, incl. accrued before January 1, 2011
<i>з них:</i>				<i>of which</i>
збір на нерухоме майно, відмінне від земельної ділянки	0,2	1 351,5	3 297,1	fee for immovable property other than land
збір за місця для паркування транспортних засобів	4 892,3	5 716,7	6 373,0	parking charges
туристичний збір	856,3	953,8	892,8	tourist fee
збір за провадження деяких видів підприємницької діяльності	32 814,1	33 407,8	34 763,6	charge for some types of entrepreneurial activity
єдиний податок	308 410,3	434 441,4	567 050,5	flat tax

<i>Продовження (тис. гривень)</i>				<i>Continued (thsd. UAH)</i>
Доходи	2012	2013	2014	Revenue
місцеві податки і збори, нараховані до 1 січня 2011 року	-180,5	-29,5	33,7	local taxes and charges, accrued before January 1, 2011
Інші податки та збори	314 891,5	268 879,1	259 697,2	Other taxes and charges
<i>з них:</i>				<i>of which</i>
екологічний податок фіксований сільськогосподарський податок	299 575,9	259 593,3	250 770,9	environmental tax
Неподаткові надходження	803 032,1	774 224,7	873 371,2	Non-tax receipts
<i>у тому числі:</i>				<i>including:</i>
Доходи від власності та підприємницької діяльності	49 635,3	45 204,2	41 498,2	Property and entrepreneurial activity income
<i>з них:</i>				<i>of which</i>
плата за розміщення тимчасово вільних коштів місцевих бюджетів	30 125,1	6 924,0	-	Fee for temporally free funds of the local budgets placement
Адміністративні збори та платежі, доходи від некомерційної господарської діяльності	113 156,2	106 205,3	101 166,6	Administrative fees and charges, receipts from non-commercial and economic activity
<i>з них:</i>				<i>of which</i>
плата за надання адміністративних послуг надходження від орендної плати за користування цілісним майновим комплексом та іншим державним майном	63 794,5	58 195,1	54 200,5	fee for administrative services
плата за надання адміністративних послуг надходження від орендної плати за користування цілісним майновим комплексом та іншим державним майном	40 365,8	39 475,0	39 067,1	receipts from rent payments for using the entire property complex and other state property
державне мито	8 385,2	8 426,4	7 759,9	state duty
Інші неподаткові надходження	47 984,3	35 856,6	41 099,4	Other non-tax receipts
Власні надходження бюджетних установ	592 256,3	586 958,5	689 607,0	Own-source revenues of budgetary institutions
Доходи від операцій з капіталом	49 736,7	47 843,0	19 287,1	Revenues from capital operations
<i>у тому числі:</i>				<i>including:</i>
Надходження від продажу основного капіталу	34 349,0	42 717,0	13 502,0	Receipts from fixed capital disposal
Надходження від продажу землі і нематеріальних активів	15 387,7	5 126,0	5 785,1	Receipts from disposal of the land and intangible assets
Цільові фонди	54 649,1	46 529,9	14 680,5	Special funds
<i>у тому числі:</i>				<i>including:</i>
Цільові фонди, утворені Верховною Радою Автономної Республіки Крим, органами місцевого самоврядування та місцевими органами виконавчої влади	54 649,1	46 529,9	14 680,5	Special funds established by the Verkhovna Rada of the Autonomous Republic of Crimea and other local government bodies and authorities

Продовження
(тис. гривень)

Continued
(thsd. UAH)

Доходи	2012	2013	2014	Revenue
Разом доходів	9 775 791,2	10 137 379,9	11 030 332,9	Revenues
Офіційні трансферти від органів державного управління	7 134 105,2	5 844 302,0	6 846 121,8	Official transfers from governments
<u>у тому числі:</u>				<i>including:</i>
дотації	2 365 289,8	2 077 282,0	2 079 365,8	subsidies
субвенції	4 768 815,4	3 767 020,0	4 766 756,0	subventions
Всього доходів	16 909 896,4	15 981 681,9	17 876 454,6	Total revenue

Продовження
(тис. гривень)

Continued
(thsd. UAH)

Видатки	2012	2013	2014	Expenditure
Державне управління	556 030,3	539 047,3	579 812,4	State government
Правоохоронна діяльність та забезпечення безпеки держави	15 015,4	14 091,9	17 722,2	Law-enforcement activity and public security providing
Освіта	4 923 022,7	5 316 546,1	5 447 374,2	Education
Охорона здоров'я	3 594 916,0	3 835 972,3	3 946 805,7	Health
Соціальний захист та соціальне забезпечення	3 210 548,3	3 606 574,1	3 969 988,9	Social protection and social security
Житлово – комунальне господарство	2 066 245,9	856 926,8	1 640 090,2	Housing and utilities
Культура і мистецтво	500 105,6	530 454,3	547 846,5	Culture and art
Засоби масової інформації	17 031,3	20 513,7	19 153,7	Mass media
Фізична культура і спорт	134 819,3	145 305,0	158 203,6	Physical culture and sport
Будівництво	229 438,2	206 948,1	259 071,8	Construction
<i>з них:</i>				<i>of which:</i>
капітальні вкладення	211 803,6	193 349,9	218 157,5	capital investments
Сільське і лісове господарство, рибне господарство та мисливство	5 311,7	16 024,1	7 057,8	Agriculture and forestry, fishing and hunting
Транспорт, дорожнє господарство, зв'язок, телекомунікації та інформатика	609 290,9	531 854,8	524 702,0	Transport, road economy, communication, telecommunication and informatics
Інші послуги, пов'язані з економічною діяльністю	94 999,4	133 461,4	128 200,8	Other economic activity services
Охорона навколишнього природного середовища та ядерна безпека	9 177,2	15 865,1	21 516,0	Environmental protection and nuclear safety
Запобігання та ліквідація надзвичайних ситуацій та наслідків стихійного лиха	6 297,1	6 409,0	10 163,2	Prevention and liquidation of emergency and disaster damage
Обслуговування боргу	4 901,6	2 714,5	811,5	Debt servicing
Цільові фонди	191 852,0	236 759,2	180 542,3	Special funds
<i>з них:</i>				<i>of which:</i>
Цільові фонди, утворені Верховною Радою Автономної Республіки Крим, органами місцевого самоврядування і місцевими органами виконавчої влади	32 065,5	24 626,7	17 051,7	Special funds established by the Verkhovna Rada of the Autonomous Republic of Crimea and other local government bodies and authorities
Видатки, не віднесені до основних груп	46 549,6	49 051,5	48 846,0	Expenditures not elsewhere classified
Разом видатків	16 215 552,4	16 064 519,1	17 507 908,7	Expenditures
Кошти, що передаються до Державного бюджету України	110 634,2	179 702,5	84 482,5	Funds transferred to the State budget of Ukraine
Всього видатків	16 326 186,6	16 244 221,6	17 592 391,2	Total expenditure
Кредитування	755,1	-586,4	900,3	Net lending
Перевищення видатків над доходами (дефіцит)	x	261 953,2	x	Expenditure exceeding over revenue (deficit)
Перевищення доходів над видатками (профіцит)	582 954,6	x	283 163,1	Revenue exceeding over expenditure (surplus)

5.5. Місцеві бюджети Донецької області
5.5. Local budgets of Donetsk region

(тис. гривень)

(thsd. UAH)

Доходи	2012	2013	2014*	Revenue
Податкові надходження	10 382 804,2	11 226 043,4	8 884 270,0	Tax receipts
<i>у тому числі:</i>				<i>including:</i>
Податки на доходи, податки на прибуток, податки на збільшення ринкової вартості	7 976 198,1	8 704 229,3	6 880 617,6	Taxes on revenue, taxes on income, taxes on market value increase
<i>у тому числі:</i>				<i>including:</i>
податок та збір на доходи фізичних осіб	7 937 530,0	8 589 564,2	6 865 798,2	personal income tax and charge
податок на прибуток підприємств	38 668,0	114 665,0	14 819,4	corporate profit tax
Податки на власність	21 471,3	21 426,4	4 990,0	Taxes on property
<i>у тому числі:</i>				<i>including:</i>
податок з власників транспортних засобів та інших самохідних машин і механізмів	1 632,2	1 297,8	403,0	tax on motor vehicles and other self-movable vehicles and mechanisms owners
збір за першу реєстрацію транспортного засобу	19 839,1	20 128,5	4 587,0	motor vehicle first registration charge
Збори та плата за спеціальне використання природних ресурсів	1 562 341,9	1 615 493,2	1 296 116,8	Fees for special use of natural resources
<i>у тому числі:</i>				<i>including:</i>
збір за спеціальне використання лісових ресурсів	656,3	835,5	1 858,8	fee for special use of forest resources
збір за спеціальне використання води	115 877,4	123 422,8	99 847,7	fee for special use of water
плата за користування надрами	232 859,9	194 329,0	157 249,2	fee for subsoil use
плата за землю	1 212 607,7	1 296 667,0	1 036 966,2	land tax
плата за використання інших природних ресурсів	340,7	238,9	195,0	fee for other natural sources use
Місцеві податки і збори, вкл. нараховані до 1 січня 2011 року	424 712,6	535 569,5	440 312,4	Local taxes and charges, incl. accrued before January 1, 2011
<i>з них:</i>				<i>of which</i>
збір на нерухоме майно, відмінне від земельної ділянки	-	1 156,0	1 707,0	fee for immovable property other than land
збір за місця для паркування транспортних засобів	355,8	369,7	364,9	parking charges
туристичний збір	1 163,5	1 317,7	846,1	tourist fee
збір за провадження деяких видів підприємницької діяльності	41 940,4	43 078,7	33 344,6	charge for some types of entrepreneurial activity
єдиний податок	381 182,9	489 565,3	403 898,9	flat tax

* Дані наведені без урахування частини зони проведення АТО.

* Do not cover the data for a part of the ATO zone.

Продовження
(тис. гривень)

Continued
(thsd. UAH)

Доходи	2012	2013	2014	Revenue
місцеві податки і збори, нараховані до 1 січня 2011 року	70,0	82,1	151,0	local taxes and charges, accrued before January 1, 2011
Інші податки та збори	398 080,4	349 325,0	262 233,2	Other taxes and charges
з них:				of which
екологічний податок фіксований сільськогосподарський податок	379 578,7	336 976,7	252 837,1	environmental tax
	7 197,5	6 907,7	6 133,8	fixed agricultural tax
Неподаткові надходження	1 055 831,5	1 092 723,3	710 545,6	Non-tax receipts
у тому числі:				including:
Доходи від власності та підприємницької діяльності	44 151,3	48 318,0	21 119,9	Property and entrepreneurial activity income
з них:				of which
плата за розміщення тимчасово вільних коштів місцевих бюджетів	26 691,6	8 421,1	-	Fee for temporarily free funds of the local budgets placement
Адміністративні збори та платежі, доходи від некомерційної господарської діяльності	140 334,3	138 515,0	96 710,8	Administrative fees and charges, receipts from non-commercial and economic activity
з них:				of which
плата за надання адміністративних послуг надходження від орендної плати за користування цілісним майновим комплексом та іншим державним майном	46 760,4	49 664,3	36 548,4	receipts from rent payments for using the entire property complex and other state property
державне мито	12 880,1	9 947,5	6 283,5	state duty
Інші неподаткові надходження	26 862,1	43 562,9	22 845,4	Other non-tax receipts
Власні надходження бюджетних установ	844 483,8	862 327,5	569 869,4	Own-source revenues of budgetary institutions
Доходи від операцій з капіталом	98 535,8	92 893,7	39 079,0	Revenues from capital operations
у тому числі:				including:
Надходження від продажу основного капіталу	25 122,2	25 329,7	16 463,1	Receipts from fixed capital disposal
Надходження від продажу землі і нематеріальних активів	73 413,6	67 563,9	22 615,9	Receipts from disposal of the land and intangible assets
Цільові фонди	49 817,4	43 453,6	17 961,7	Special funds
у тому числі:				including:
Цільові фонди, утворені Верховною Радою Автономної Республіки Крим, органами місцевого самоврядування та місцевими органами виконавчої влади	49 817,4	43 453,6	17 961,7	Special funds established by the Verkhovna Rada of the Autonomous Republic of Crimea and other local government bodies and authorities

Продовження
(тис. гривень)

Continued
(thsd. UAH)

Доходи	2012	2013	2014	Revenue
Разом доходів	11 586 989,0	12 455 113,9	9 651 856,4	Revenues
Офіційні трансферти від органів державного управління	10 828 616,5	8 057 350,1	8 440 199,8	Official transfers from governments
<i>у тому числі:</i>				<i>including:</i>
дотації	3 097 060,4	2 895 841,1	3 559 788,8	subsidies
субвенції	7 731 556,1	5 161 509,0	4 880 411,0	subventions
Всього доходів	22 415 605,4	20 512 464,0	18 092 056,2	Total revenue

Продовження
(тис. гривень)

Continued
(thsd. UAH)

Видатки	2012	2013	2014*	Expenditure
Державне управління	688 478,2	711 803,8	579 500,5	State government
Правоохоронна діяльність та забезпечення безпеки держави	4 567,7	3 959,2	2 778,6	Law-enforcement activity and public security providing
Освіта	5 596 779,1	5 789 839,5	4 383 891,9	Education
Охорона здоров'я	5 089 559,3	5 097 308,3	3 959 838,9	Health
Соціальний захист та соціальне забезпечення	4 091 612,4	4 560 952,2	3 993 824,1	Social protection and social security
Житлово – комунальне господарство	3 482 273,5	1 342 296,1	1 630 109,4	Housing and utilities
Культура і мистецтво	688 444,2	737 088,1	541 185,7	Culture and art
Засоби масової інформації	10 244,4	8 579,5	4 532,8	Mass media
Фізична культура і спорт	285 198,9	251 352,9	145 941,2	Physical culture and sport
Будівництво	597 639,0	404 873,6	119 065,0	Construction
<i>з них:</i>				<i>of which:</i>
капітальні вкладення	516 226,2	332 307,1	92 077,0	capital investments
Сільське і лісове господарство, рибне господарство та мисливство	4 593,7	4 714,5	1 490,3	Agriculture and forestry, fishing and hunting
Транспорт, дорожнє господарство, зв'язок, телекомунікації та інформатика	625 741,4	475 604,0	394 262,8	Transport, road economy, communication, telecommunication and informatics
Інші послуги, пов'язані з економічною діяльністю	62 434,5	54 620,2	42 074,3	Other economic activity services
Охорона навколишнього природного середовища та ядерна безпека	19 335,7	18 125,1	4 010,5	Environmental protection and nuclear safety
Запобігання та ліквідація надзвичайних ситуацій та наслідків стихійного лиха	10 034,9	10 121,5	8 968,5	Prevention and liquidation of emergency and disaster damage
Обслуговування боргу	57 449,1	60 117,8	45 673,7	Debt servicing
Цільові фонди	224 884,0	224 280,9	158 760,3	Special funds
<i>з них:</i>				<i>of which:</i>
Цільові фонди, утворені Верховною Радою Автономної Республіки Крим, органами місцевого самоврядування і місцевими органами виконавчої влади	44 741,8	41 669,4	14 786,6	Special funds established by the Verkhovna Rada of the Autonomous Republic of Crimea and other local government bodies and authorities
Видатки, не віднесені до основних груп	55 888,5	295 141,6	82 643,4	Expenditures not elsewhere classified
Разом видатків	21 595 158,5	20 050 778,8	16 098 551,9	Expenditures
Кошти, що передаються до Державного бюджету України	331 326,0	320 612,3	198 482,7	Funds transferred to the State budget of Ukraine
Всього видатків	21 926 484,4	20 371 391,1	16 297 034,5	Total expenditure
Кредитування	2 791,6	3 472,4	676,9	Net lending
Перевищення доходів над видатками (профіцит)	486 329,4	137 600,5	1 794 344,8	Revenue exceeding over expenditure (surplus)

*Дані наведені без урахування частини зони проведення АТО.
*Do not cover the data for a part of the ATO zone.

5.6. Місцеві бюджети Житомирської області
5.6. Local budgets of Zhytomyr region

(тис. гривень)

(thsd. UAH)

Доходи	2012	2013	2014	Revenue
Податкові надходження	1 738 146,6	1 860 158,4	2 055 307,5	Tax receipts
<i>у тому числі:</i>				<i>including:</i>
Податки на доходи, податки на прибуток, податки на збільшення ринкової вартості	1 260 849,9	1 332 868,3	1 458 046,0	Taxes on revenue, taxes on income, taxes on market value increase
<i>у тому числі:</i>				<i>including:</i>
податок та збір на доходи фізичних осіб	1 250 227,2	1 321 299,6	1 448 505,2	personal income tax and charge
податок на прибуток підприємств	10 622,7	11 568,7	9 540,8	corporate profit tax
Податки на власність	22 018,3	21 753,5	15 062,1	Taxes on property
<i>у тому числі:</i>				<i>including:</i>
податок з власників транспортних засобів та інших самохідних машин і механізмів	461,7	165,8	108,9	tax on motor vehicles and other self-movable vehicles and mechanisms owners
збір за першу реєстрацію транспортного засобу	21 556,6	21 587,7	14 953,3	motor vehicle first registration charge
Збори та плата за спеціальне використання природних ресурсів	276 385,8	294 935,3	326 048,8	Fees for special use of natural resources
<i>у тому числі:</i>				<i>including:</i>
збір за спеціальне використання лісових ресурсів	34 705,1	41 412,0	70 429,8	fee for special use of forest resources
збір за спеціальне використання води	6 339,3	7 488,3	7 150,8	fee for special use of water
плата за користування надрами	80 168,1	74 252,7	68 710,5	fee for subsoil use
плата за землю	155 173,3	171 782,3	179 757,7	land tax
Місцеві податки і збори, вкл. нараховані до 1 січня 2011 року	133 913,0	174 686,7	204 484,8	Local taxes and charges, incl. accrued before January 1, 2011
<i>з них:</i>				<i>of which</i>
збір на нерухоме майно, відмінне від земельної ділянки	-	511,6	715,0	fee for immovable property other than land
збір за місця для паркування транспортних засобів	928,6	189,6	148,8	parking charges
туристичний збір	125,4	187,0	169,0	tourist fee
збір за провадження деяких видів підприємницької діяльності	14 318,8	14 670,2	15 302,3	charge for some types of entrepreneurial activity
єдиний податок	118 550,9	159 112,0	188 146,6	flat tax
місцеві податки і збори, нараховані до 1 січня 2011 року	-10,7	16,3	3,1	local taxes and charges, accrued before January 1, 2011

Продовження
(тис. гривень)

Continued
(thsd. UAH)

Доходи	2012	2013	2014	Revenue
Інші податки та збори	44 979,6	35 914,6	51 665,7	Other taxes and charges
з них:				of which
екологічний податок	42 509,5	33 160,4	48 762,8	environmental tax
фіксований				
сільськогосподарський				
податок	2 343,7	2 685,3	2 858,7	fixed agricultural tax
Неподаткові надходження	290 334,3	284 755,7	276 699,5	Non-tax receipts
у тому числі:				including:
Доходи від власності та підприємницької діяльності	34 016,5	34 620,1	17 471,1	Property and entrepreneurial activity income
з них:				of which
плата за розміщення тимчасово вільних коштів місцевих бюджетів	15 310,1	19 601,6	-	Fee for temporarily free funds of the local budgets placement
Адміністративні збори та платежі, доходи від некомерційної господарської діяльності	40 395,4	36 319,8	32 519,5	Administrative fees and charges, receipts from non-commercial and economic activity
з них:				of which
плата за надання адміністративних послуг надходження від орендної плати за користування цілісним майновим комплексом та іншим державним майном	18 781,3	17 980,6	18 129,4	fee for administrative services
державне мито	19 911,5	16 686,2	12 855,6	receipts from rent payments for using the entire property complex and other state property
Інші неподаткові надходження	1 390,9	1 294,7	1 164,2	state duty
Власні надходження бюджетних установ	12 409,1	9 481,8	9 181,5	Other non-tax receipts
Доходи від операцій з капіталом	203 513,3	204 334,1	217 527,3	Own-source revenues of budgetary institutions
у тому числі:				Revenues from capital operations
Надходження від продажу основного капіталу	25 763,1	25 304,9	25 091,3	including:
Надходження від продажу землі і нематеріальних активів	8 672,8	13 663,9	10 546,2	Receipts from fixed capital disposal
Цільові фонди	17 090,3	11 641,0	14 545,1	Receipts from disposal of the land and intangible assets
у тому числі:				Special funds
Цільові фонди, утворені Верховною Радою Автономної Республіки Крим, органами місцевого самоврядування та місцевими органами виконавчої влади	1 156,2	1 398,2	1 402,7	including:
	1 156,2	1 398,2	1 402,7	Special funds established by the Verkhovna Rada of the Autonomous Republic of Crimea and other local government bodies and authorities

Продовження
(тис. гривень)

Continued
(thsd. UAH)

Доходи	2012	2013	2014	Revenue
Разом доходів	2 055 400,2	2 171 617,2	2 358 501,0	Revenues
Офіційні трансферти від органів державного управління	4 113 477,4	4 374 495,4	4 764 088,8	Official transfers from governments
у тому числі:				including:
дотації	2 404 905,2	2 608 487,3	2 751 081,1	subsidies
субвенції	1 708 572,2	1 766 008,1	2 013 007,7	subventions
Всього доходів	6 168 877,6	6 546 112,5	7 122 589,8	Total revenue

Продовження
(тис. гривень)

Continued
(thsd. UAH)

Видатки	2012	2013	2014	Expenditure
Державне управління	239 381,1	261 846,1	276 377,9	State government
Правоохоронна діяльність та забезпечення безпеки держави	3 381,5	3 038,5	2 979,9	Law-enforcement activity and public security providing
Освіта	2 192 425,6	2 314 631,3	2 393 418,2	Education
Охорона здоров'я	1 260 570,8	1 343 008,0	1 399 390,5	Health
Соціальний захист та соціальне забезпечення	1 556 270,4	1 802 114,7	1 974 460,9	Social protection and social security
Житлово – комунальне господарство	210 006,0	108 181,1	333 408,0	Housing and utilities
Культура і мистецтво	234 544,2	257 851,9	270 606,8	Culture and art
Засоби масової інформації	2 921,6	3 242,8	3 180,8	Mass media
Фізична культура і спорт	44 869,5	48 982,8	53 289,1	Physical culture and sport
Будівництво	98 980,1	71 450,8	69 911,8	Construction
<i>з них:</i>				<i>of which:</i>
капітальні вкладення	78 925,5	60 207,6	63 067,2	capital investments
Сільське і лісове господарство, рибне господарство та мисливство	4 907,7	8 393,7	4 748,1	Agriculture and forestry, fishing and hunting
Транспорт, дорожнє господарство, зв'язок, телекомунікації та інформатика	105 022,1	111 316,2	160 547,1	Transport, road economy, communication, telecommunication and informatics
Інші послуги, пов'язані з економічною діяльністю	37 906,1	50 265,2	72 652,3	Other economic activity services
Охорона навколишнього природного середовища та ядерна безпека	3 188,8	2 887,8	3 813,9	Environmental protection and nuclear safety
Запобігання та ліквідація надзвичайних ситуацій та наслідків стихійного лиха	3 549,5	3 841,4	4 261,8	Prevention and liquidation of emergency and disaster damage
Обслуговування боргу	-	69,3	110,0	Debt servicing
Цільові фонди	21 672,5	24 510,6	46 593,5	Special funds
<i>з них:</i>				<i>of which:</i>
Цільові фонди, утворені Верховною Радою Автономної Республіки Крим, органами місцевого самоврядування і місцевими органами виконавчої влади	867,0	1 021,9	1 790,1	Special funds established by the Verkhovna Rada of the Autonomous Republic of Crimea and other local government bodies and authorities
Видатки, не віднесені до основних груп	14 353,0	15 301,5	14 688,1	Expenditures not elsewhere classified
Разом видатків	6 033 950,4	6 430 933,7	7 084 438,7	Expenditures
Кошти, що передаються до Державного бюджету України	3 344,5	2 023,0	8 400,3	Funds transferred to the State budget of Ukraine
Всього видатків	6 037 295,0	6 432 956,7	7 092 838,9	Total expenditures
Кредитування	512,6	3 694,7	4 058,0	Net lending
Перевищення доходів над видатками (профіцит)	131 070,1	109 461,1	25 692,9	Revenue exceeding over expenditure (surplus)

5.7. Місцеві бюджети Закарпатської області
5.7. Local budgets of Zakarpattia region

(тис. гривень)

(thsd. UAH)

Доходи	2012	2013	2014	Revenue
Податкові надходження	1 154 991,4	1 244 347,9	1 343 020,0	Tax receipts
<i>у тому числі:</i>				<i>including:</i>
Податки на доходи, податки на прибуток, податки на збільшення ринкової вартості	898 197,2	944 696,7	1 011 932,0	Taxes on revenue, taxes on income, taxes on market value increase
<i>у тому числі:</i>				<i>including:</i>
податок та збір на доходи фізичних осіб	895 922,8	943 457,8	1 009 589,6	personal income tax and charge
податок на прибуток підприємств	2 274,4	1 238,9	2 342,4	corporate profit tax
Податки на власність	15 223,0	14 537,5	9 619,6	Taxes on property
<i>у тому числі:</i>				<i>including:</i>
податок з власників транспортних засобів та інших самохідних машин і механізмів	214,2	63,6	35,7	tax on motor vehicles and other self-movable vehicles and mechanisms owners
збір за першу реєстрацію транспортного засобу	15 008,8	14 473,9	9 583,9	motor vehicle first registration charge
Збори та плата за спеціальне використання природних ресурсів	108 537,2	113 855,2	129 769,7	Fees for special use of natural resources
<i>у тому числі:</i>				<i>including:</i>
збір за спеціальне використання лісових ресурсів	14 129,9	16 809,7	28 853,5	fee for special use of forest resources
збір за спеціальне використання води	4 082,4	4 784,2	4 908,8	fee for special use of water
плата за користування надрами	8 930,5	8 975,3	7 539,1	fee for subsoil use
плата за землю	81 394,3	83 286,0	88 468,3	land tax
Місцеві податки і збори, вкл. нараховані до 1 січня 2011 року	127 806,2	163 689,7	184 082,6	Local taxes and charges, incl. accrued before January 1, 2011
<i>з них:</i>				<i>of which</i>
збір на нерухоме майно, відмінне від земельної ділянки	-	367,0	847,5	fee for immovable property other than land
збір за місця для паркування транспортних засобів	176,5	60,6	91,5	parking charges
туристичний збір	808,6	899,4	930,4	tourist fee
збір за провадження деяких видів підприємницької діяльності	13 744,1	13 912,7	14 379,5	charge for some types of entrepreneurial activity
єдиний податок	113 039,1	148 448,4	167 827,7	flat tax
місцеві податки і збори, нараховані до 1 січня 2011 року	37,9	1,6	6,0	local taxes and charges, accrued before January 1, 2011

Продовження
(тис. гривень)

Continued
(thsd. UAH)

Доходи	2012	2013	2014	Revenue
Інші податки та збори	5 227,9	7 568,7	7 616,1	Other taxes and charges
з них:				of which
екологічний податок	4 717,8	7 000,3	7 060,5	environmental tax
фіксований				
сільськогосподарський				
податок	314,3	356,0	357,2	fixed agricultural tax
Неподаткові надходження	172 808,6	170 603,6	195 716,0	Non-tax receipts
у тому числі:				including:
Доходи від власності та підприємницької діяльності	4 214,6	2 812,2	3 834,0	Property and entrepreneurial activity income
з них:				of which
плата за розміщення тимчасово вільних коштів місцевих бюджетів	1 559,6	511,9	-	Fee for temporally free funds of the local budgets placement
Адміністративні збори та платежі, доходи від некомерційної господарської діяльності	30 451,9	28 870,4	29 137,2	Administrative fees and charges, receipts from non-commercial and economic activity
з них:				of which
плата за надання адміністративних послуг надходження від орендної плати за користування цілісним майновим комплексом та іншим державним майном	22 752,9	21 549,6	21 006,7	fee for administrative services
державне мито	6 481,6	6 357,4	6 729,9	receipts from rent payments for using the entire property complex and other state property
Інші неподаткові надходження	1 174,2	919,0	1 365,5	state duty
Власні надходження бюджетних установ	8 195,5	8 470,1	11 167,3	Other non-tax receipts
Доходи від операцій з капіталом	129 946,6	130 450,9	151 577,4	Own-source revenues of budgetary institutions
у тому числі:				Revenues from capital operations
Надходження від продажу основного капіталу	39 730,0	43 138,7	40 338,2	including:
Надходження від продажу землі і нематеріальних активів	12 546,2	16 339,7	10 537,4	Receipts from fixed capital disposal
	27 183,7	26 799,0	29 800,8	Receipts from disposal of the land and intangible assets
Від урядів зарубіжних країн та міжнародних організацій	215,5	-	-	From governments of foreign countries and international organizations
Цільові фонди	2 037,5	2 891,8	993,8	Special funds
у тому числі:				including:
Цільові фонди, утворені Верховною Радою Автономної Республіки Крим, органами місцевого самоврядування та місцевими органами виконавчої влади	2 037,5	2 891,8	993,8	Special funds established by the Verkhovna Rada of the Autonomous Republic of Crimea and other local government bodies and authorities

*Продовження
(тис. гривень)*

*Continued
(thsd. UAH)*

Доходи	2012	2013	2014	Revenue
Разом доходів	1 369 783,0	1 460 982,0	1 580 068,0	Revenues
Офіційні трансферти від органів державного управління	4 271 135,2	4 791 723,0	5 088 815,6	Official transfers from governments
<i>у тому числі:</i>				<i>including:</i>
дотації	2 682 819,8	2 964 277,0	3 122 425,8	subsidies
субвенції	1 588 315,4	1 827 446,0	1 966 389,8	subventions
Всього доходів	5 640 918,2	6 252 705,0	6 668 883,6	Total revenue

Продовження
(тис. гривень)

Continued
(thsd. UAH)

Видатки	2012	2013	2014	Expenditure
Державне управління	186 332,1	201 893,5	208 262,4	State government
Правоохоронна діяльність та забезпечення безпеки держави	4 318,7	3 973,4	4 386,1	Law-enforcement activity and public security providing
Освіта	2 110 940,9	2 250 649,4	2 348 206,7	Education
Охорона здоров'я	1 078 072,8	1 156 986,0	1 236 394,3	Health
Соціальний захист та соціальне забезпечення	1 574 024,6	1 873 807,7	2 048 347,4	Social protection and social security
Житлово – комунальне господарство	78 257,4	58 956,7	77 493,2	Housing and utilities
Культура і мистецтво	222 650,3	241 313,1	248 981,2	Culture and art
Засоби масової інформації	2 818,9	3 036,8	2 710,7	Mass media
Фізична культура і спорт	39 446,2	38 248,8	42 931,9	Physical culture and sport
Будівництво	73 229,2	76 506,6	125 755,8	Construction
<i>з них:</i>				<i>of which:</i>
капітальні вкладення	51 532,3	51 427,3	91 495,9	capital investments
Сільське і лісове господарство, рибне господарство та мисливство	2 832,2	3 656,3	5 047,6	Agriculture and forestry, fishing and hunting
Транспорт, дорожнє господарство, зв'язок, телекомунікації та інформатика	62 208,7	54 635,9	80 640,0	Transport, road economy, communication, telecommunication and informatics
Інші послуги, пов'язані з економічною діяльністю	17 956,0	8 009,2	10 112,6	Other economic activity services
Охорона навколишнього природного середовища та ядерна безпека	2 738,0	1 344,2	1 686,3	Environmental protection and nuclear safety
Запобігання та ліквідація надзвичайних ситуацій та наслідків стихійного лиха	808,7	391,8	204,0	Prevention and liquidation of emergency and disaster damage
Цільові фонди	6 733,0	4 865,4	7 753,0	Special funds
<i>з них:</i>				<i>of which:</i>
Цільові фонди, утворені Верховною Радою Автономної Республіки Крим, органами місцевого самоврядування і місцевими органами виконавчої влади	3 850,1	1 153,8	3 240,9	Special funds established by the Verkhovna Rada of the Autonomous Republic of Crimea and other local government bodies and authorities
Видатки, не віднесені до основних груп	23 805,4	26 202,4	26 282,7	Expenditures not elsewhere classified
Разом видатків	5 487 173,0	6 004 477,4	6 475 195,9	Expenditures
Кошти, що передаються до Державного бюджету України	12 354,9	5 497,8	6 820,9	Funds transferred to the State budget of Ukraine
Всього видатків	5 499 527,8	6 009 975,2	6 482 016,8	Total expenditure
Кредитування	979,9	2 312,0	3 511,7	Net lending
Перевищення доходів над видатками (профіцит)	140 410,4	240 417,8	183 355,2	Revenue exceeding over expenditure (surplus)

5.8. Місцеві бюджети Запорізької області
5.8. Local budgets of Zaporizhzhia region

(тис. гривень)

(thsd. UAH)

Доходи	2012	2013	2014	Revenue
Податкові надходження	3 780 381,3	4 000 840,6	4 153 475,0	Tax receipts
<i>у тому числі:</i>				<i>including:</i>
Податки на доходи, податки на прибуток, податки на збільшення ринкової вартості	2 737 758,8	2 829 367,7	2 963 142,5	Taxes on revenue, taxes on income, taxes on market value increase
<i>у тому числі:</i>				<i>including:</i>
податок та збір на доходи фізичних осіб	2 700 375,0	2 789 435,2	2 946 449,6	personal income tax and charge
податок на прибуток підприємств	37 383,9	39 932,5	16 692,9	corporate profit tax
Податки на власність	8 510,8	7 328,6	3 412,8	Taxes on property
<i>у тому числі:</i>				<i>including:</i>
податок з власників транспортних засобів та інших самохідних машин і механізмів	805,1	117,9	50,0	tax on motor vehicles and other self-movable vehicles and mechanisms owners
збір за першу реєстрацію транспортного засобу	7 705,6	7 210,7	3 362,8	motor vehicle first registration charge
Збори та плата за спеціальне використання природних ресурсів	752 783,2	808 419,0	809 659,1	Fees for special use of natural resources
<i>у тому числі:</i>				<i>including:</i>
збір за спеціальне використання лісових ресурсів	30,5	34,0	71,4	fee for special use of forest resources
збір за спеціальне використання води	106 954,8	109 125,2	103 014,5	fee for special use of water
плата за користування надрами	55 085,1	72 973,6	73 000,3	fee for subsoil use
плата за землю	590 169,4	625 427,7	632 625,7	land tax
плата за використання інших природних ресурсів	543,5	858,5	947,3	fee for other natural sources use
Місцеві податки і збори, вкл. нараховані до 1 січня 2011 року	193 786,5	255 219,0	293 805,6	Local taxes and charges, incl. accrued before January 1, 2011
<i>з них:</i>				<i>of which</i>
збір на нерухоме майно, відмінне від земельної ділянки	-	825,0	1 256,3	fee for immovable property other than land
збір за місця для паркування транспортних засобів	429,7	237,7	48,5	parking charges
туристичний збір	1 365,3	1 504,8	1 422,7	tourist fee
збір за провадження деяких видів підприємницької діяльності	21 329,2	21 502,9	22 394,4	charge for some types of entrepreneurial activity
єдиний податок	170 612,2	231 127,8	268 682,7	flat tax

<i>Продовження (тис. гривень)</i>				<i>Continued (thsd. UAH)</i>
Доходи	2012	2013	2014	Revenue
місцеві податки і збори, нараховані до 1 січня 2011 року	50,0	20,9	1,1	local taxes and charges, accrued before January 1, 2011
Інші податки та збори	87 541,9	100 506,3	83 455,0	Other taxes and charges
з них:				of which
екологічний податок фіксований сільськогосподарський податок	79 687,0	92 875,7	75 981,7	environmental tax
	7 793,8	7 469,9	7 390,2	fixed agricultural tax
Неподаткові надходження	464 315,7	426 902,0	474 410,2	Non-tax receipts
у тому числі:				including:
Доходи від власності та підприємницької діяльності	14 352,5	7 959,2	12 556,4	Property and entrepreneurial activity income
з них:				of which
плата за розміщення тимчасово вільних коштів місцевих бюджетів	9 702,7	10,7	-	Fee for temporally free funds of the local budgets placement
Адміністративні збори та платежі, доходи від некомерційної господарської діяльності	67 122,7	63 701,6	64 067,4	Administrative fees and charges, receipts from non-commercial and economic activity
з них:				of which
плата за надання адміністративних послуг надходження від орендної плати за користування цілісним майновим комплексом та іншим державним майном	32 365,6	30 090,7	30 715,2	fee for administrative services
	31 657,7	30 607,6	30 395,6	receipts from rent payments for using the entire property complex and other state property
державне мито	2 568,0	2 328,3	2 207,0	state duty
Інші неподаткові надходження	14 232,2	7 644,7	9 224,6	Other non-tax receipts
Власні надходження бюджетних установ	368 608,3	347 596,5	388 561,9	Own-source revenues of budgetary institutions
Доходи від операцій з капіталом	28 836,4	19 772,0	22 248,0	Revenues from capital operations
у тому числі:				including:
Надходження від продажу основного капіталу	19 830,1	11 440,2	8 675,0	Receipts from fixed capital disposal
Надходження від продажу землі і нематеріальних активів	9 006,3	8 331,8	13 572,9	Receipts from disposal of the land and intangible assets
Цільові фонди	3 636,8	4 548,6	2 307,8	Special funds
у тому числі:				including:
Цільові фонди, утворені Верховною Радою Автономної Республіки Крим, органами місцевого самоврядування та місцевими органами виконавчої влади	3 636,8	4 548,6	2 307,8	Special funds established by the Verkhovna Rada of the Autonomous Republic of Crimea and other local government bodies and authorities

<i>Продовження (тис. гривень)</i>				<i>Continued (thsd. UAH)</i>
Доходи	2012	2013	2014	Revenue
Разом доходів	4 277 170,2	4 452 063,2	4 652 441,0	Revenues
Офіційні трансферти від органів державного управління	4 016 161,0	4 000 661,9	4 396 846,1	Official transfers from governments
<i>у тому числі:</i>				<i>including:</i>
дотації	1 954 680,3	2 045 902,2	2 176 241,3	subsidies
субвенції	2 061 480,7	1 954 759,7	2 220 604,8	subventions
Всього доходів	8 293 331,2	8 452 725,1	9 049 287,0	Total revenue

Продовження
(тис. гривень)

Continued
(thsd. UAH)

Видатки	2012	2013	2014	Expenditure
Державне управління	297 648,4	305 320,8	327 389,9	State government
Правоохоронна діяльність та забезпечення безпеки держави	3 213,6	3 075,8	2 973,2	Law-enforcement activity and public security providing
Освіта	2 753 418,3	2 894 723,6	2 969 046,4	Education
Охорона здоров'я	1 983 356,2	1 952 073,0	2 139 407,5	Health
Соціальний захист та соціальне забезпечення	1 715 870,8	1 971 551,4	2 119 762,1	Social protection and social security
Житлово – комунальне господарство	400 918,1	240 586,4	513 383,7	Housing and utilities
Культура і мистецтво	291 350,3	308 093,5	314 912,1	Culture and art
Засоби масової інформації	7 725,0	6 681,7	5 821,8	Mass media
Фізична культура і спорт	71 997,6	84 539,7	78 494,1	Physical culture and sport
Будівництво	150 260,9	104 434,0	60 028,6	Construction
<i>з них:</i>				<i>of which:</i>
капітальні вкладення	115 316,7	83 468,2	55 942,6	capital investments
Сільське і лісове господарство, рибне господарство та мисливство	4 234,7	2 242,4	3 897,7	Agriculture and forestry, fishing and hunting
Транспорт, дорожнє господарство, зв'язок, телекомунікації та інформатика	159 499,6	154 665,4	181 577,4	Transport, road economy, communication, telecommunication and informatics
Інші послуги, пов'язані з економічною діяльністю	17 203,9	10 758,8	11 275,3	Other economic activity services
Охорона навколишнього природного середовища та ядерна безпека	728,6	88,3	337,0	Environmental protection and nuclear safety
Запобігання та ліквідація надзвичайних ситуацій та наслідків стихійного лиха	7 195,3	7 724,2	16 615,7	Prevention and liquidation of emergency and disaster damage
Обслуговування боргу	4 711,8	12 273,0	-	Debt servicing
Цільові фонди	64 702,5	40 581,8	33 276,2	Special funds
<i>з них:</i>				<i>of which:</i>
Цільові фонди, утворені Верховною Радою Автономної Республіки Крим, органами місцевого самоврядування і місцевими органами виконавчої влади	4 075,0	1 827,6	2 765,7	Special funds established by the Verkhovna Rada of the Autonomous Republic of Crimea and other local government bodies and authorities
Видатки, не віднесені до основних груп	39 526,4	40 534,9	59 108,9	Expenditures not elsewhere classified
Разом видатків	7 973 561,8	8 139 948,7	8 837 307,5	Expenditures
Кошти, що передаються до Державного бюджету України	230 497,9	271 980,3	129 143,5	Funds transferred to the State budget of Ukraine
Всього видатків	8 204 059,7	8 411 929,0	8 966 451,0	Total expenditure
Кредитування	1 441,1	307,0	3 610,4	Net lending
Перевищення доходів над видатками (профіцит)	87 830,4	40 489,0	79 225,7	Revenue exceeding over expenditure (surplus)

5.9. Місцеві бюджети Івано-Франківської області
5.9. Local budgets of Ivano-Frankivsk region

(тис. гривень)

(thsd. UAH)

Доходи	2012	2013	2014	Revenue
Податкові надходження	1 643 876,0	1 669 340,5	1 735 907,7	Tax receipts
<i>у тому числі:</i>				<i>including:</i>
Податки на доходи, податки на прибуток, податки на збільшення ринкової вартості	1 111 432,3	1 165 874,8	1 216 273,4	Taxes on revenue, taxes on income, taxes on market value increase
<i>у тому числі:</i>				<i>including:</i>
податок та збір на доходи фізичних осіб	1 108 641,4	1 162 778,1	1 215 028,8	personal income tax and charge
податок на прибуток підприємств	2 791,0	3 096,7	1 244,6	corporate profit tax
Податки на власність	71 219,9	42 976,4	29 638,6	Taxes on property
<i>у тому числі:</i>				<i>including:</i>
податок з власників транспортних засобів та інших самохідних машин і механізмів	2 414,3	269,7	90,5	tax on motor vehicles and other self-movable vehicles and mechanisms owners
збір за першу реєстрацію транспортного засобу	68 805,6	42 706,7	29 548,1	motor vehicle first registration charge
Збори та плата за спеціальне використання природних ресурсів	255 258,5	225 487,1	238 602,1	Fees for special use of natural resources
<i>у тому числі:</i>				<i>including:</i>
збір за спеціальне використання лісових ресурсів	9 635,4	10 277,1	18 420,6	fee for special use of forest resources
збір за спеціальне використання води	6 752,5	6 844,0	7 624,7	fee for special use of water
плата за користування надрами	59 815,9	21 360,1	14 097,5	fee for subsoil use
плата за землю	179 054,6	187 005,9	198 459,3	land tax
Місцеві податки і збори, вкл. нараховані до 1 січня 2011 року	120 374,7	149 581,6	175 335,9	Local taxes and charges, incl. accrued before January 1, 2011
<i>з них:</i>				<i>of which</i>
збір на нерухоме майно, відмінне від земельної ділянки	-	381,6	802,5	fee for immovable property other than land
збір за місця для паркування транспортних засобів	731,8	897,1	1 106,7	parking charges
туристичний збір	873,3	956,3	946,8	tourist fee
збір за провадження деяких видів підприємницької діяльності	15 274,8	16 114,9	16 664,6	charge for some types of entrepreneurial activity
єдиний податок	103 493,1	131 218,3	155 807,8	flat tax

<i>Продовження (тис. гривень)</i>				<i>Continued (thsd. UAH)</i>
Доходи	2012	2013	2014	Revenue
місцеві податки і збори, нараховані до 1 січня 2011 року	1,7	13,5	7,6	local taxes and charges, accrued before January 1, 2011
Інші податки та збори	85 590,6	85 420,6	76 057,7	Other taxes and charges
<i>з них:</i>				<i>of which</i>
екологічний податок фіксований сільськогосподарський податок	84 725,6	84 520,1	75 158,1	environmental tax
	726,3	896,2	901,9	fixed agricultural tax
Неподаткові надходження	235 252,4	230 936,4	246 393,6	Non-tax receipts
<i>у тому числі:</i>				<i>including:</i>
Доходи від власності та підприємницької діяльності	7 539,7	8 285,1	4 970,8	Property and entrepreneurial activity income
<i>з них:</i>				<i>of which</i>
плата за розміщення тимчасово вільних коштів місцевих бюджетів	4 293,9	2 764,4	-	Fee for temporarily free funds of the local budgets placement
Адміністративні збори та платежі, доходи від некомерційної господарської діяльності	39 572,4	39 232,5	40 924,5	Administrative fees and charges, receipts from non-commercial and economic activity
<i>з них:</i>				<i>of which</i>
плата за надання адміністративних послуг надходження від орендної плати за користування цілісним майновим комплексом та іншим державним майном	22 175,7	21 577,0	21 723,3	fee for administrative services
	15 007,3	15 677,1	16 816,7	receipts from rent payments for using the entire property complex and other state property
державне мито	1 871,3	1 490,9	1 831,0	state duty
Інші неподаткові надходження	15 797,2	15 084,8	27 697,3	Other non-tax receipts
Власні надходження бюджетних установ	172 343,1	168 334,1	172 801,0	Own-source revenues of budgetary institutions
Доходи від операцій з капіталом	41 090,0	27 306,9	36 963,5	Revenues from capital operations
<i>у тому числі:</i>				<i>including:</i>
Надходження від продажу основного капіталу	6 383,1	10 436,3	9 153,2	Receipts from fixed capital disposal
Надходження від продажу землі і нематеріальних активів	34 707,0	16 870,5	27 810,3	Receipts from disposal of the land and intangible assets
Цільові фонди	6 761,4	1 887,2	9 546,1	Special funds
<i>у тому числі:</i>				<i>including:</i>
Цільові фонди, утворені Верховною Радою Автономної Республіки Крим, органами місцевого самоврядування та місцевими органами виконавчої влади	6 761,4	1 887,2	9 546,1	Special funds established by the Verkhovna Rada of the Autonomous Republic of Crimea and other local government bodies and authorities

Продовження
(тис. гривень)

Continued
(thsd. UAH)

Доходи	2012	2013	2014	Revenue
Разом доходів	1 926 979,9	1 929 471,0	2 028 811,0	Revenues
Офіційні трансферти від органів державного управління	4 818 640,6	4 939 986,3	5 529 740,9	Official transfers from governments
<i>у тому числі:</i>				<i>including:</i>
дотації	2 824 959,9	2 937 406,0	3 235 736,2	subsidies
субвенції	1 993 680,7	2 002 580,3	2 294 004,7	subventions
Всього доходів	6 745 620,5	6 869 457,3	7 558 551,8	Total revenue

Продовження
(тис. гривень)

Continued
(thsd. UAH)

Видатки	2012	2013	2014	Expenditure
Державне управління	229 610,1	229 397,8	245 719,6	State government
Правоохоронна діяльність та забезпечення безпеки держави	5 292,7	5 032,2	5 585,9	Law-enforcement activity and public security providing
Освіта	2 126 263,0	2 227 287,2	2 272 904,4	Education
Охорона здоров'я	1 397 214,1	1 449 417,2	1 553 364,4	Health
Соціальний захист та соціальне забезпечення	1 771 905,4	2 058 306,8	2 279 017,8	Social protection and social security
Житлово – комунальне господарство	140 186,4	83 135,3	202 963,8	Housing and utilities
Культура і мистецтво	283 680,3	293 827,8	303 893,6	Culture and art
Засоби масової інформації	11 287,4	11 177,9	11 794,4	Mass media
Фізична культура і спорт	57 078,3	57 102,3	63 231,0	Physical culture and sport
Будівництво	135 473,7	86 867,1	138 471,3	Construction
<i>з них:</i>				<i>of which:</i>
капітальні вкладення	99 176,0	82 585,7	127 945,7	capital investments
Сільське і лісове господарство, рибне господарство та мисливство	1 965,6	1 434,3	2 224,5	Agriculture and forestry, fishing and hunting
Транспорт, дорожнє господарство, зв'язок, телекомунікації та інформатика	141 385,7	139 508,3	158 806,0	Transport, road economy, communication, telecommunication and informatics
Інші послуги, пов'язані з економічною діяльністю	20 459,1	32 603,9	42 236,9	Other economic activity services
Охорона навколишнього природного середовища та ядерна безпека	1 775,9	1 495,8	2 301,7	Environmental protection and nuclear safety
Запобігання та ліквідація надзвичайних ситуацій та наслідків стихійного лиха	3 293,8	3 284,1	3 268,3	Prevention and liquidation of emergency and disaster damage
Обслуговування боргу	38,6	71,0	103,3	Debt servicing
Цільові фонди	186 045,1	35 206,2	53 933,7	Special funds
<i>з них:</i>				<i>of which:</i>
Цільові фонди, утворені Верховною Радою Автономної Республіки Крим, органами місцевого самоврядування і місцевими органами виконавчої влади	4 883,3	2 842,5	6 725,0	Special funds established by the Verkhovna Rada of the Autonomous Republic of Crimea and other local government bodies and authorities
Видатки, не віднесені до основних груп	121 107,9	121 742,9	156 861,9	Expenditures not elsewhere classified
Разом видатків	6 634 063,0	6 836 898,1	7 496 682,6	Expenditures
Кошти, що передаються до Державного бюджету України	7 629,2	8 391,2	8 671,9	Funds transferred to the State budget of Ukraine
Всього видатків	6 641 692,2	6 845 289,2	7 505 354,5	Total expenditure
Кредитування	1 091,5	512,9	1 952,6	Net lending
Перевищення доходів над видатками (профіцит)	102 836,8	23 655,2	51 244,8	Revenue exceeding over expenditure (surplus)

5.10. Місцеві бюджети Київської області
5.10. Local budgets of Kyiv region

(тис. гривень)

(thsd. UAH)

Доходи	2012	2013	2014	Revenue
Податкові надходження	3 671 243,0	4 063 179,0	4 210 685,4	Tax receipts
<i>у тому числі:</i>				<i>including:</i>
Податки на доходи, податки на прибуток, податки на збільшення ринкової вартості	2 818 968,6	2 985 174,6	3 147 446,0	Taxes on revenue, taxes on income, taxes on market value increase
<i>у тому числі:</i>				<i>including:</i>
податок та збір на доходи фізичних осіб	2 809 320,6	2 966 086,5	3 139 457,6	personal income tax and charge
податок на прибуток підприємств	9 648,0	19 088,1	7 988,4	corporate profit tax
Податки на власність	42 165,5	38 494,5	21 107,1	Taxes on property
<i>у тому числі:</i>				<i>including:</i>
податок з власників транспортних засобів та інших самохідних машин і механізмів	2 986,4	1 014,1	546,0	tax on motor vehicles and other self-movable vehicles and mechanisms owners
збір за першу реєстрацію транспортного засобу	39 179,1	37 480,5	20 561,1	motor vehicle first registration charge
Збори та плата за спеціальне використання природних ресурсів	510 053,0	548 708,7	575 930,3	Fees for special use of natural resources
<i>у тому числі:</i>				<i>including:</i>
збір за спеціальне використання лісових ресурсів	16 431,8	20 213,2	37 071,1	fee for special use of forest resources
збір за спеціальне використання води	33 819,3	38 074,4	32 952,7	fee for special use of water
плата за користування надрами	14 476,6	16 085,0	16 302,8	fee for subsoil use
плата за землю	445 262,6	474 303,7	489 550,5	land tax
плата за використання інших природних ресурсів	62,8	32,4	53,2	fee for other natural sources use
Місцеві податки і збори, вкл. нараховані до 1 січня 2011 року	239 275,5	334 953,3	417 017,6	Local taxes and charges, incl. accrued before January 1, 2011
<i>з них:</i>				<i>of which</i>
збір на нерухоме майно, відмінне від земельної ділянки	-	1 606,8	5 727,1	fee for immovable property other than land
збір за місця для паркування транспортних засобів	2 015,8	868,7	440,0	parking charges
туристичний збір	779,4	731,7	682,4	tourist fee
збір за провадження деяких видів підприємницької діяльності	18 796,5	18 919,8	20 368,2	charge for some types of entrepreneurial activity
єдиний податок	217 658,7	312 802,6	389 769,0	flat tax

Продовження
(тис. гривень)

Continued
(thsd. UAH)

Доходи	2012	2013	2014	Revenue
місцеві податки і збори, нараховані до 1 січня 2011 року	25,1	23,7	30,9	local taxes and charges, accrued before January 1, 2011
Інші податки та збори	60 780,5	155 847,9	49 184,4	Other taxes and charges
з них:				of which
екологічний податок фіксований сільськогосподарський податок	50 856,9	150 132,8	43 600,4	environmental tax
Неподаткові надходження	553 316,0	565 167,4	552 996,8	fixed agricultural tax
у тому числі:				Non-tax receipts
Доходи від власності та підприємницької діяльності	49 100,5	37 219,0	12 101,3	including:
з них:				Property and entrepreneurial activity income
плата за розміщення тимчасово вільних коштів місцевих бюджетів	28 896,4	15 270,6	-	of which
Адміністративні збори та платежі, доходи від некомерційної господарської діяльності	61 064,1	63 032,6	62 138,5	Fee for temporally free funds of the local budgets placement
з них:				Administrative fees and charges, receipts from non-commercial and economic activity
плата за надання адміністративних послуг надходження від орендної плати за користування цілісним майновим комплексом та іншим державним майном	36 547,8	36 325,7	35 778,6	of which
державне мито	16 752,1	19 942,6	19 176,9	fee for administrative services
Інші неподаткові надходження	7 154,7	6 031,9	6 449,5	receipts from rent payments for using the entire property complex and other state property
Власні надходження бюджетних установ	29 386,8	43 356,3	69 970,3	state duty
Доходи від операцій з капіталом	74 393,4	79 771,6	59 193,8	Other non-tax receipts
у тому числі:				Own-source revenues of budgetary institutions
Надходження від продажу основного капіталу	11 001,1	30 769,4	7 654,9	Revenues from capital operations
Надходження від продажу землі і нематеріальних активів	63 392,3	49 002,1	51 538,9	including:
Цільові фонди	12 631,8	7 849,6	10 690,0	Receipts from fixed capital disposal
у тому числі:				Receipts from disposal of the land and intangible assets
Цільові фонди, утворені Верховною Радою Автономної Республіки Крим, органами місцевого самоврядування та місцевими органами виконавчої влади	12 631,8	7 849,6	10 690,0	Special funds
				including:
				Special funds established by the Verkhovna Rada of the Autonomous Republic of Crimea and other local government bodies and authorities

Продовження
(тис. гривень)

Continued
(thsd. UAH)

Доходи	2012	2013	2014	Revenue
Разом доходів	4 311 584,2	4 715 967,6	4 833 566,0	Revenues
Офіційні трансферти від органів державного управління	4 449 186,2	4 115 785,0	4 869 609,7	Official transfers from governments
у тому числі:				including:
дотації	2 200 591,7	2 091 601,2	2 299 585,1	subsidies
субвенції	2 248 594,5	2 024 183,8	2 570 024,6	subventions
Всього доходів	8 760 770,4	8 831 752,6	9 703 175,8	Total revenue

<i>Продовження (тис. гривень)</i>				<i>Continued (thsd. UAH)</i>
Видатки	2012	2013	2014	Expenditure
Державне управління	359 800,0	369 067,4	376 798,8	State government
Правоохоронна діяльність та забезпечення безпеки держави	7 837,1	8 220,1	9 645,3	Law-enforcement activity and public security providing
Освіта	2 817 196,9	2 942 630,9	2 996 219,6	Education
Охорона здоров'я	1 738 946,6	1 827 371,4	1 942 068,0	Health
Соціальний захист та соціальне забезпечення	1 840 771,0	2 045 411,9	2 263 018,7	Social protection and social security
Житлово – комунальне господарство	530 162,1	238 315,4	657 357,3	Housing and utilities
Культура і мистецтво	357 427,0	359 385,9	363 314,6	Culture and art
Засоби масової інформації	11 044,2	11 840,6	10 658,6	Mass media
Фізична культура і спорт	89 474,5	96 633,1	100 019,5	Physical culture and sport
Будівництво	179 485,1	177 459,3	115 917,8	Construction
<i>з них:</i>				<i>of which:</i>
капітальні вкладення	130 055,2	133 536,2	87 684,4	capital investments
Сільське і лісове господарство, рибне господарство та мисливство	6 799,3	8 204,2	11 954,8	Agriculture and forestry, fishing and hunting
Транспорт, дорожнє господарство, зв'язок, телекомунікації та інформатика	295 256,3	218 239,0	238 625,3	Transport, road economy, communication, telecommunication and informatics
Інші послуги, пов'язані з економічною діяльністю	29 435,5	22 949,3	26 183,3	Other economic activity services
Охорона навколишнього природного середовища та ядерна безпека	8 258,6	1 470,1	858,2	Environmental protection and nuclear safety
Запобігання та ліквідація надзвичайних ситуацій та наслідків стихійного лиха	3 972,5	3 945,6	4 607,3	Prevention and liquidation of emergency and disaster damage
Обслуговування боргу	1 211,8	908,8	23,3	Debt servicing
Цільові фонди	41 633,7	32 413,9	26 096,1	Special funds
<i>з них:</i>				<i>of which:</i>
Цільові фонди, утворені Верховною Радою Автономної Республіки Крим, органами місцевого самоврядування і місцевими органами виконавчої влади	19 320,9	8 901,0	10 956,0	Special funds established by the Verkhovna Rada of the Autonomous Republic of Crimea and other local government bodies and authorities
Видатки, не віднесені до основних груп	22 402,2	23 319,5	19 668,6	Expenditures not elsewhere classified
Разом видатків	8 341 114,5	8 387 786,3	9 163 035,1	Expenditures
Кошти, що передаються до Державного бюджету України	154 648,9	137 554,0	126 992,3	Funds transferred to the State budget of Ukraine
Всього видатків	8 495 763,4	8 525 340,3	9 290 027,3	Total expenditure
Кредитування	394,3	1 529,8	-1 568,3	Net lending
Перевищення доходів над видатками (профіцит)	264 612,7	304 882,5	414 716,7	Revenue exceeding over expenditure (surplus)

5.11. Місцеві бюджети Кіровоградської області
5.11. Local budgets of Kirovohrad region

(тис. гривень)

(thsd. UAH)

Доходи	2012	2013	2014	Revenue
Податкові надходження	1 517 288,2	1 662 386,4	1 824 052,1	Tax receipts
<i>у тому числі:</i>				<i>including:</i>
Податки на доходи, податки на прибуток, податки на збільшення ринкової вартості	1 119 550,9	1 200 769,8	1 323 370,6	Taxes on revenue, taxes on income, taxes on market value increase
<i>у тому числі:</i>				<i>including:</i>
податок та збір на доходи фізичних осіб	1 115 844,7	1 190 126,7	1 314 000,1	personal income tax and charge
податок на прибуток підприємств	3 706,2	10 643,1	9 370,5	corporate profit tax
Податки на власність	6 728,3	6 788,0	3 645,3	Taxes on property
<i>у тому числі:</i>				<i>including:</i>
податок з власників транспортних засобів та інших самохідних машин і механізмів	611,1	111,9	237,9	tax on motor vehicles and other self-movable vehicles and mechanisms owners
збір за першу реєстрацію транспортного засобу	6 117,2	6 676,1	3 407,4	motor vehicle first registration charge
Збори та плата за спеціальне використання природних ресурсів	284 380,2	323 908,5	348 288,9	Fees for special use of natural resources
<i>у тому числі:</i>				<i>including:</i>
збір за спеціальне використання лісових ресурсів	3 295,9	3 814,6	6 364,1	fee for special use of forest resources
збір за спеціальне використання води	15 367,1	22 547,5	16 538,1	fee for special use of water
плата за користування надрами	25 519,5	36 242,5	51 967,8	fee for subsoil use
плата за землю	240 160,7	261 270,3	273 388,3	land tax
плата за використання інших природних ресурсів	36,9	33,5	30,6	fee for other natural sources use
Місцеві податки і збори, вкл. нараховані до 1 січня 2011 року	87 898,4	110 028,4	124 988,0	Local taxes and charges, incl. accrued before January 1, 2011
<i>з них:</i>				<i>of which</i>
збір на нерухоме майно, відмінне від земельної ділянки	-	312,5	566,8	fee for immovable property other than land
збір за місця для паркування транспортних засобів	221,7	22,0	10,6	parking charges
туристичний збір	57,6	58,9	65,7	tourist fee
збір за провадження деяких видів підприємницької діяльності	10 401,3	10 571,8	10 818,5	charge for some types of entrepreneurial activity
єдиний податок	77 179,1	99 017,2	113 515,0	flat tax

Продовження
(тис. гривень)

Continued
(thsd. UAH)

Доходи	2012	2013	2014	Revenue
місцеві податки і збори, нараховані до 1 січня 2011 року	38,7	46,0	11,4	local taxes and charges, accrued before January 1, 2011
Інші податки та збори	18 730,5	20 891,7	23 759,2	Other taxes and charges
з них:				of which
екологічний податок фіксований сільськогосподарський податок	10 937,9	13 229,3	16 028,2	environmental tax
Неподаткові надходження	7 612,2	7 632,0	7 695,8	fixed agricultural tax
у тому числі:	219 366,0	209 272,8	207 711,6	Non-tax receipts
Доходи від власності та підприємницької діяльності				including:
з них:				Property and entrepreneurial activity income
плата за розміщення тимчасово вільних коштів місцевих бюджетів	6 579,1	7 304,6	7 936,1	of which
Адміністративні збори та платежі, доходи від некомерційної господарської діяльності	2 972,0	801,9	-	Fee for temporally free funds of the local budgets placement
з них:				Administrative fees and charges, receipts from non-commercial and economic activity
плата за надання адміністративних послуг надходження від орендної плати за користування цілісним майновим комплексом та іншим державним майном	22 066,5	21 889,6	20 575,9	of which
державне мито	14 330,0	13 584,2	13 278,0	fee for administrative services
Інші неподаткові надходження	5 672,2	5 883,6	5 059,4	receipts from rent payments for using the entire property complex and other state property
Власні надходження бюджетних установ	1 573,6	1 869,9	1 650,5	state duty
Доходи від операцій з капіталом	7 606,4	7 544,9	4 703,7	Other non-tax receipts
у тому числі:				Own-source revenues of budgetary institutions
Надходження від продажу основного капіталу	183 114,0	172 533,7	174 495,8	Revenues from capital operations
Надходження від продажу землі і нематеріальних активів				including:
Цільові фонди	22 918,9	11 134,0	6 115,4	Receipts from fixed capital disposal
у тому числі:				Receipts from disposal of the land and intangible assets
Цільові фонди, утворені Верховною Радою Автономної Республіки Крим, органами місцевого самоврядування та місцевими органами виконавчої влади	8 383,7	2 580,9	3 924,6	Special funds
	1 676,2	667,8	364,2	including:
				Special funds established by the Verkhovna Rada of the Autonomous Republic of Crimea and other local government bodies and authorities

<i>Продовження (тис. гривень)</i>				<i>Continued (thsd. UAH)</i>
Доходи	2012	2013	2014	Revenue
Разом доходів	1 769 632,9	1 886 041,9	2 042 167,9	Revenues
Офіційні трансферти від органів державного управління	3 102 536,6	3 073 060,4	3 350 964,6	Official transfers from governments
<i>у тому числі:</i>				<i>including:</i>
дотації	1 782 628,8	1 810 641,6	1 835 614,2	subsidies
субвенції	1 319 907,8	1 262 418,8	1 515 350,4	subventions
Всього доходів	4 872 169,5	4 959 102,2	5 393 132,6	Total revenue

Продовження
(тис. гривень)

Continued
(thsd. UAH)

Видатки	2012	2013	2014	Expenditure
Державне управління	211 355,9	224 854,3	240 073,3	State government
Правоохоронна діяльність та забезпечення безпеки держави	4 266,3	4 705,2	5 003,6	Law-enforcement activity and public security providing
Освіта	1 673 565,2	1 787 382,8	1 790 260,6	Education
Охорона здоров'я	1 021 223,2	1 048 567,1	1 081 765,3	Health
Соціальний захист та соціальне забезпечення	1 134 602,2	1 316 555,5	1 443 407,2	Social protection and social security
Житлово – комунальне господарство	248 043,1	101 311,1	294 870,9	Housing and utilities
Культура і мистецтво	185 648,6	201 964,3	201 455,3	Culture and art
Засоби масової інформації	4 606,1	5 142,7	4 726,9	Mass media
Фізична культура і спорт	36 678,8	37 776,4	40 218,1	Physical culture and sport
Будівництво	63 090,0	46 802,6	31 898,7	Construction
<i>з них:</i>				<i>of which:</i>
капітальні вкладення	12 178,5	16 018,6	27 939,9	capital investments
Сільське і лісове господарство, рибне господарство та мисливство	2 673,1	5 635,6	4 706,6	Agriculture and forestry, fishing and hunting
Транспорт, дорожнє господарство, зв'язок, телекомунікації та інформатика	66 560,8	77 551,3	103 152,7	Transport, road economy, communication, telecommunication and informatics
Інші послуги, пов'язані з економічною діяльністю	14 066,4	16 424,3	14 482,8	Other economic activity services
Охорона навколишнього природного середовища та ядерна безпека	237,8	272,1	13,4	Environmental protection and nuclear safety
Запобігання та ліквідація надзвичайних ситуацій та наслідків стихійного лиха	1 539,3	1 245,2	1 679,9	Prevention and liquidation of emergency and disaster damage
Цільові фонди	10 191,0	9 522,9	11 725,8	Special funds
<i>з них:</i>				<i>of which:</i>
Цільові фонди, утворені Верховною Радою Автономної Республіки Крим, органами місцевого самоврядування і місцевими органами виконавчої влади	1 329,2	883,3	436,4	Special funds established by the Verkhovna Rada of the Autonomous Republic of Crimea and other local government bodies and authorities
Видатки, не віднесені до основних груп	13 211,2	14 883,6	13 057,9	Expenditures not elsewhere classified
Разом видатків	4 691 559,2	4 900 597,1	5 282 499,0	Expenditures
Кошти, що передаються до Державного бюджету України	21 988,7	18 436,9	30 831,8	Funds transferred to the State budget of Ukraine
Всього видатків	4 713 547,8	4 919 034,0	5 313 330,8	Total expenditure
Кредитування	236,0	-103,8	-185,4	Net lending
Перевищення доходів над видатками (профіцит)	158 385,7	40 172,0	79 987,2	Revenue exceeding over expenditure (surplus)

5.12. Місцеві бюджети Луганської області
5.12. Local budgets of Luhansk region

(тис. гривень)

(thsd. UAH)

Доходи	2012	2013	2014*	Revenue
Податкові надходження	3 818 657,5	3 931 720,3	2 989 523,4	Tax receipts
<i>у тому числі:</i>				<i>including:</i>
Податки на доходи, податки на прибуток, податки на збільшення ринкової вартості	2 999 286,5	3 106 268,9	2 370 961,3	Taxes on revenue, taxes on income, taxes on market value increase
<i>у тому числі:</i>				<i>including:</i>
податок та збір на доходи фізичних осіб	2 984 889,8	3 082 891,4	2 362 609,0	personal income tax and charge
податок на прибуток підприємств	14 396,7	23 377,4	8 352,3	corporate profit tax
Податки на власність	13 045,6	10 239,9	2 614,4	Taxes on property
<i>у тому числі:</i>				<i>including:</i>
податок з власників транспортних засобів та інших самохідних машин і механізмів	1 972,4	211,3	55,1	tax on motor vehicles and other self-movable vehicles and mechanisms owners
збір за першу реєстрацію транспортного засобу	11 073,2	10 028,6	2 559,3	motor vehicle first registration charge
Збори та плата за спеціальне використання природних ресурсів	496 286,3	484 212,7	387 066,2	Fees for special use of natural resources
<i>у тому числі:</i>				<i>including:</i>
збір за спеціальне використання лісових ресурсів	1 074,1	1 236,4	1 932,5	fee for special use of forest resources
збір за спеціальне використання води	35 791,2	32 890,0	26 299,6	fee for special use of water
плата за користування надрами	55 742,6	52 356,4	48 068,2	fee for subsoil use
плата за землю	403 678,5	397 729,9	310 764,5	land tax
плата за використання інших природних ресурсів	-	-	1,4	fee for other natural sources use
Місцеві податки і збори, вкл. нараховані до 1 січня 2011 року	189 127,3	233 719,9	161 343,1	Local taxes and charges, incl. accrued before January 1, 2011
<i>з них:</i>				<i>of which</i>
збір на нерухоме майно, відмінне від земельної ділянки	-	598,4	1 026,1	fee for immovable property other than land
збір за місця для паркування транспортних засобів	227,1	-	-	parking charges
туристичний збір	191,6	221,9	109,4	tourist fee
збір за провадження деяких видів підприємницької діяльності	21 279,8	21 031,0	14 082,4	charge for some types of entrepreneurial activity

* Дані наведені без урахування частини зони проведення АТО.

* Do not cover the data for a part of the ATO zone.

Продовження
(тис. гривень)

Continued
(thsd. UAH)

Доходи	2012	2013	2014	Revenue
єдиний податок	167 283,7	211 854,6	146 124,1	flat tax
місцеві податки і збори, нараховані до 1 січня 2011 року	145,1	14,0	1,0	local taxes and charges, accrued before January 1, 2011
Інші податки та збори	120 911,7	97 279,0	67 538,4	Other taxes and charges
<i>з них:</i>				<i>of which</i>
екологічний податок фіксований	109 592,1	88 118,1	59 416,8	environmental tax
сільськогосподарський податок	4 787,3	4 724,5	3 827,8	fixed agricultural tax
Неподаткові надходження	674 621,4	472 196,0	280 576,0	Non-tax receipts
<i>у тому числі:</i>				<i>including:</i>
Доходи від власності та підприємницької діяльності	7 940,4	7 591,0	2 593,8	Property and entrepreneurial activity income
<i>з них:</i>				<i>of which</i>
плата за розміщення тимчасово вільних коштів місцевих бюджетів	3 856,4	3 437,6	-	Fee for temporally free funds of the local budgets placement
Адміністративні збори та платежі, доходи від некомерційної господарської діяльності	54 754,1	52 490,1	30 807,8	Administrative fees and charges, receipts from non- commercial and economic activity
<i>з них:</i>				<i>of which</i>
плата за надання адміністративних послуг надходження від орендної плати за користування цілісним майновим комплексом та іншим державним майном	36 540,2	35 060,0	21 488,8	fee for administrative services
державне мито	14 253,4	14 115,9	7 406,5	receipts from rent payments for using the entire property complex and other state property
Інші неподаткові надходження	3 181,8	3 098,3	1 801,5	state duty
Власні надходження бюджетних установ	15 634,5	13 795,8	8 622,1	Other non-tax receipts
Доходи від операцій з капіталом	104 905,1	50 301,4	34 823,3	Own-source revenues of budgetary institutions
<i>у тому числі:</i>				Revenues from capital operations
Надходження від продажу основного капіталу	20 611,4	20 059,5	4 432,9	<i>including:</i> Receipts from fixed capital disposal
Надходження від продажу землі і нематеріальних активів	84 293,8	30 241,9	30 390,4	Receipts from disposal of the land and intangible assets
Цільові фонди	3 861,1	2 476,1	1 206,8	Special funds
<i>у тому числі:</i>				<i>including:</i>
Цільові фонди, утворені Верховною Радою Автономної Республіки Крим, органами місцевого самоврядування та місцевими органами виконавчої влади	3 861,1	2 476,1	1 206,8	Special funds established by the Verkhovna Rada of the Autonomous Republic of Crimea and other local government bodies and authorities

<i>Продовження</i> <i>(тис. гривень)</i>				<i>Continued</i> <i>(thsd. UAH)</i>
Доходи	2012	2013	2014	Revenue
Разом доходів	4 602 045,2	4 456 693,8	3 306 129,5	Revenues
Офіційні трансферти від органів державного управління	5 319 167,7	4 627 285,0	4 333 357,6	Official transfers from governments
<i>у тому числі:</i>				<i>including:</i>
дотації	2 550 651,1	2 401 774,7	2 598 536,9	subsidies
субвенції	2 768 516,6	2 225 510,3	1 734 820,7	subventions
Всього доходів	9 921 212,9	9 083 978,7	7 639 487,2	Total revenue

Продовження
(тис. гривень)

Continued
(thsd. UAH)

Видатки	2012	2013	2014*	Expenditure
Державне управління	441 866,6	452 706,6	308 131,2	State government
Правоохоронна діяльність та забезпечення безпеки держави	2 923,9	2 800,1	1 606,4	Law-enforcement activity and public security providing
Освіта	2 762 133,3	2 856 632,7	2 012 636,3	Education
Охорона здоров'я	2 415 791,9	2 493 632,3	1 593 155,8	Health
Соціальний захист та соціальне забезпечення	2 012 780,6	2 234 522,0	1 667 605,2	Social protection and social security
Житлово – комунальне господарство	959 444,0	212 952,7	324 514,7	Housing and utilities
Культура і мистецтво	386 285,4	403 869,1	259 538,4	Culture and art
Засоби масової інформації	9 442,8	7 800,6	4 565,1	Mass media
Фізична культура і спорт	165 254,6	110 145,2	74 538,7	Physical culture and sport
Будівництво	188 734,5	197 878,7	36 154,7	Construction
<i>з них:</i>				<i>of which:</i>
капітальні вкладення	187 918,7	197 458,6	35 670,3	capital investments
Сільське і лісове господарство, рибне господарство та мисливство	3 730,9	5 342,3	1 715,0	Agriculture and forestry, fishing and hunting
Транспорт, дорожнє господарство, зв'язок, телекомунікації та інформатика	247 325,7	178 118,7	93 806,6	Transport, road economy, communication, telecommunication and informatics
Інші послуги, пов'язані з економічною діяльністю	11 519,5	12 956,4	8 994,6	Other economic activity services
Охорона навколишнього природного середовища та ядерна безпека	456,8	1 469,9	123,5	Environmental protection and nuclear safety
Запобігання та ліквідація надзвичайних ситуацій та наслідків стихійного лиха	7 379,3	8 247,0	5 586,5	Prevention and liquidation of emergency and disaster damage
Обслуговування боргу	10 366,6	5 168,6	15,3	Debt servicing
Цільові фонди	96 345,2	86 748,9	18 254,2	Special funds
<i>з них:</i>				<i>of which:</i>
Цільові фонди, утворені Верховною Радою Автономної Республіки Крим, органами місцевого самоврядування і місцевими органами виконавчої влади	2 181,5	2 465,6	947,8	Special funds established by the Verkhovna Rada of the Autonomous Republic of Crimea and other local government bodies and authorities
Видатки, не віднесені до основних груп	71 878,4	47 260,0	20 771,9	Expenditures not elsewhere classified
Разом видатків	9 793 659,9	9 318 251,7	6 431 714,1	Expenditures
Кошти, що передаються до Державного бюджету України	16 389,7	65 880,8	12 672,3	Funds transferred to the State budget of Ukraine
Всього видатків	9 810 049,6	9 384 132,5	6 444 386,4	Total expenditures
Кредитування	4 303,0	-3 200,3	-2 785,7	Net lending
Перевищення видатків над доходами (дефіцит)	x	296 953,5	x	Expenditures exceeding over revenue (deficit)
Перевищення доходів над видатками (профіцит)	106 860,3	x	1 197 886,5	Revenues exceeding expenditures (surplus)

* Дані наведені без урахування частини зони проведення АТО.

* Do not cover the data for a part of the ATO zone.

5.13. Місцеві бюджети Львівської області

5.13. Local budgets of Lviv region

(тис. гривень)

(thsd. UAH)

Доходи	2012	2013	2014	Revenue
Податкові надходження	3 689 175,2	3 946 145,6	4 222 754,8	Tax receipts
<i>у тому числі:</i>				<i>including:</i>
Податки на доходи, податки на прибуток, податки на збільшення ринкової вартості	2 837 884,8	3 038 652,3	3 191 479,9	Taxes on revenue, taxes on income, taxes on market value increase
<i>у тому числі:</i>				<i>including:</i>
податок та збір на доходи фізичних осіб	2 829 864,9	2 993 041,8	3 189 197,9	personal income tax and charge
податок на прибуток підприємств	8 019,8	45 610,5	2 282,0	corporate profit tax
Податки на власність	75 861,1	58 363,5	57 755,6	Taxes on property
<i>у тому числі:</i>				<i>including:</i>
податок з власників транспортних засобів та інших самохідних машин і механізмів	963,9	635,8	644,8	tax on motor vehicles and other self-movable vehicles and mechanisms owners
збір за першу реєстрацію транспортного засобу	74 897,2	57 727,7	57 110,8	motor vehicle first registration charge
Збори та плата за спеціальне використання природних ресурсів	446 666,6	423 980,8	453 402,7	Fees for special use of natural resources
<i>у тому числі:</i>				<i>including:</i>
збір за спеціальне використання лісових ресурсів	13 822,0	15 003,6	27 162,7	fee for special use of forest resources
збір за спеціальне використання води	22 324,7	24 896,5	24 061,4	fee for special use of water
плата за користування надрами	61 855,1	36 017,9	28 657,4	fee for subsoil use
плата за землю	348 662,6	348 062,8	373 472,9	land tax
плата за використання інших природних ресурсів	2,1	-	48,2	fee for other natural sources use
Місцеві податки і збори, вкл. нараховані до 1 січня 2011 року	287 012,5	386 231,2	484 223,1	Local taxes and charges, incl. accrued before January 1, 2011
<i>з них:</i>				<i>of which</i>
збір на нерухоме майно, відмінне від земельної ділянки	-	861,3	1 727,2	fee for immovable property other than land
збір за місця для паркування транспортних засобів	3 690,0	3 600,2	4 430,0	parking charges
туристичний збір	3 742,1	3 902,2	3 569,8	tourist fee
збір за провадження деяких видів підприємницької діяльності	34 313,2	35 735,6	37 031,1	charge for some types of entrepreneurial activity
єдиний податок	245 257,9	342 091,8	437 364,4	flat tax

<i>Продовження (тис. гривень)</i>				<i>Continued (thsd. UAH)</i>
Доходи	2012	2013	2014	Revenue
місцеві податки і збори, нараховані до 1 січня 2011 року	9,3	40,0	100,5	local taxes and charges, accrued before January 1, 2011
Інші податки та збори	41 750,3	38 917,8	35 893,5	Other taxes and charges
<i>з них:</i>				<i>of which</i>
екологічний податок фіксований сільськогосподарський податок	39 685,4	37 094,1	33 983,5	environmental tax
Неподаткові надходження	1 907,1	1 804,6	1 852,3	fixed agricultural tax
<i>у тому числі:</i>	476 292,8	428 829,3	513 392,6	Non-tax receipts
Доходи від власності та підприємницької діяльності				<i>including:</i>
<i>з них:</i>				Property and entrepreneurial activity income
плата за розміщення тимчасово вільних коштів місцевих бюджетів	42 593,5	15 451,0	14 387,5	<i>of which</i>
Адміністративні збори та платежі, доходи від некомерційної господарської діяльності	9 220,4	2 821,4	-	Fee for temporally free funds of the local budgets placement
<i>з них:</i>				Administrative fees and charges, receipts from non-commercial and economic activity
плата за надання адміністративних послуг надходження від орендної плати за користування цілісним майновим комплексом та іншим державним майном	98 351,2	95 026,2	97 332,0	<i>of which</i>
державне мито	53 544,8	51 692,4	53 067,8	fee for administrative services
Інші неподаткові надходження	39 075,7	38 263,8	38 581,4	receipts from rent payments for using the entire property complex and other state property
Власні надходження бюджетних установ	5 653,0	4 977,7	5 563,9	state duty
Доходи від операцій з капіталом	39 834,2	40 318,3	49 434,5	Other non-tax receipts
<i>у тому числі:</i>	295 513,9	278 033,8	352 238,5	Own-source revenues of budgetary institutions
Надходження від продажу основного капіталу	121 405,8	79 775,7	103 385,7	Revenues from capital operations
Надходження від продажу землі і нематеріальних активів				<i>including:</i>
Цільові фонди	75 644,2	47 089,9	62 990,1	Receipts from fixed capital disposal
<i>у тому числі:</i>	45 761,6	32 685,8	40 395,6	Receipts from disposal of the land and intangible assets
Цільові фонди, утворені Верховною Радою Автономної Республіки Крим, органами місцевого самоврядування та місцевими органами виконавчої влади	315,6	629,8	632,5	Special funds
				<i>including:</i>
	315,6	629,8	632,5	Special funds established by the Verkhovna Rada of the Autonomous Republic of Crimea and other local government bodies and authorities

Продовження
(тис. гривень)

Continued
(thsd. UAH)

Доходи	2012	2013	2014	Revenue
Разом доходів	4 287 189,4	4 455 380,3	4 840 165,6	Revenues
Офіційні трансферти від органів державного управління	6 850 644,6	7 333 780,8	8 310 418,3	Official transfers from governments
<i>у тому числі:</i>				<i>including:</i>
дотації	3 804 507,3	4 176 234,4	4 489 809,3	subsidies
субвенції	3 046 137,3	3 157 546,4	3 820 609,0	subventions
Всього доходів	11 137 834,0	11 789 161,2	13 150 583,9	Total revenue

Продовження
(тис. гривень)

Continued
(thsd. UAH)

Видатки	2012	2013	2014	Expenditure
Державне управління	402 976,5	427 587,4	458 793,6	State government
Правоохоронна діяльність та забезпечення безпеки держави	4 372,5	4 495,0	4 795,9	Law-enforcement activity and public security providing
Освіта	3 699 549,9	3 951 362,5	4 039 168,5	Education
Охорона здоров'я	2 376 033,0	2 530 132,7	2 693 570,7	Health
Соціальний захист та соціальне забезпечення	2 759 388,6	3 284 993,3	3 623 460,1	Social protection and social security
Житлово - комунальне господарство	535 131,1	262 590,2	742 991,7	Housing and utilities
Культура і мистецтво	466 508,4	504 634,9	526 903,8	Culture and art
Засоби масової інформації	14 164,8	18 367,8	19 074,1	Mass media
Фізична культура і спорт	78 989,3	82 683,7	88 412,9	Physical culture and sport
Будівництво	107 562,1	117 279,4	117 352,9	Construction
<i>з них:</i>				<i>of which:</i>
капітальні вкладення	72 680,9	88 024,3	80 602,6	capital investments
Сільське і лісове господарство, рибне господарство та мисливство	12 297,8	16 606,4	18 947,4	Agriculture and forestry, fishing and hunting
Транспорт, дорожнє господарство, зв'язок, телекомунікації та інформатика	244 913,7	218 871,1	325 460,7	Transport, road economy, communication, telecommunication and informatics
Інші послуги, пов'язані з економічною діяльністю	60 875,4	108 579,0	192 163,5	Other economic activity services
Охорона навколишнього природного середовища та ядерна безпека	4 145,2	7 653,9	9 115,8	Environmental protection and nuclear safety
Запобігання та ліквідація надзвичайних ситуацій та наслідків стихійного лиха	3 163,2	4 582,6	4 775,5	Prevention and liquidation of emergency and disaster damage
Обслуговування боргу	27 672,3	19 929,7	8 293,3	Debt servicing
Цільові фонди	33 987,4	25 951,9	46 380,7	Special funds
<i>з них:</i>				<i>of which:</i>
Цільові фонди, утворені Верховною Радою Автономної Республіки Крим, органами місцевого самоврядування і місцевими органами виконавчої влади	7 221,6	464,8	154,8	Special funds established by the Verkhovna Rada of the Autonomous Republic of Crimea and other local government bodies and authorities
Видатки, не віднесені до основних груп	13 484,0	19 884,6	18 696,4	Expenditures not elsewhere classified
Разом видатків	10 845 215,3	11 606 186,1	12 938 357,4	Expenditures
Кошти, що передаються до Державного бюджету України	51 059,2	84 143,4	6 935,9	Funds transferred to the State budget of Ukraine
Всього видатків	10 896 274,5	11 690 329,5	12 945 293,3	Total expenditure
Кредитування	1 493,7	18 018,5	3 434,7	Net lending
Перевищення доходів над видатками (профіцит)	240 065,8	80 813,2	201 856,0	Revenue exceeding over expenditure (surplus)

5.14. Місцеві бюджети Миколаївської області
5.14. Local budgets of Mykolaiv region

(тис. гривень)

(thsd. UAH)

Доходи	2012	2013	2014	Revenue
Податкові надходження	1 858 727,7	2 001 409,5	2 140 205,7	Tax receipts
<i>у тому числі:</i>				<i>including:</i>
Податки на доходи, податки на прибуток, податки на збільшення ринкової вартості	1 403 705,6	1 510 164,2	1 620 777,5	Taxes on revenue, taxes on income, taxes on market value increase
<i>у тому числі:</i>				<i>including:</i>
податок та збір на доходи фізичних осіб	1 399 386,9	1 503 499,5	1 618 361,3	personal income tax and charge
податок на прибуток підприємств	4 318,7	6 664,7	2 416,2	corporate profit tax
Податки на власність	7 731,2	7 153,0	3 695,7	Taxes on property
<i>у тому числі:</i>				<i>including:</i>
податок з власників транспортних засобів та інших самохідних машин і механізмів	393,2	14,6	-1,0	tax on motor vehicles and other self-movable vehicles and mechanisms owners
збір за першу реєстрацію транспортного засобу	7 338,0	7 138,4	3 696,7	motor vehicle first registration charge
Збори та плата за спеціальне використання природних ресурсів	300 851,7	301 687,7	305 629,0	Fees for special use of natural resources
<i>у тому числі:</i>				<i>including:</i>
збір за спеціальне використання лісових ресурсів	136,1	127,0	226,4	fee for special use of forest resources
збір за спеціальне використання води	27 291,9	26 149,3	31 213,5	fee for special use of water
плата за користування надрами	16 523,1	14 383,5	7 624,0	fee for subsoil use
плата за землю	256 822,4	260 983,2	266 455,7	land tax
плата за використання інших природних ресурсів	78,2	44,7	109,4	fee for other natural sources use
Місцеві податки і збори, вкл. нараховані до 1 січня 2011 року	129 154,2	166 617,3	192 907,7	Local taxes and charges, incl. accrued before January 1, 2011
<i>з них:</i>				<i>of which</i>
збір на нерухоме майно, відмінне від земельної ділянки	-	352,3	712,3	fee for immovable property other than land
збір за місця для паркування транспортних засобів	295,9	237,1	193,4	parking charges
туристичний збір	566,7	588,9	457,5	tourist fee
збір за провадження деяких видів підприємницької діяльності	13 217,7	13 517,8	13 678,3	charge for some types of entrepreneurial activity
єдиний податок	115 038,1	151 910,2	177 851,5	flat tax

Продовження
(тис. гривень)

Continued
(thsd. UAH)

Доходи	2012	2013	2014	Revenue
місцеві податки і збори, нараховані до 1 січня 2011 року	35,8	11,0	14,6	local taxes and charges, accrued before January 1, 2011
Інші податки та збори	17 285,0	15 787,2	17 196,0	Other taxes and charges
з них:				of which
екологічний податок фіксований сільськогосподарський податок	11 635,4	10 106,3	11 474,0	environmental tax
Неподаткові надходження	5 964,7	5 661,1	5 716,0	fixed agricultural tax
у тому числі:	387 514,0	253 344,5	262 018,6	Non-tax receipts
Доходи від власності та підприємницької діяльності				including:
з них:				Property and entrepreneurial activity income
плата за розміщення тимчасово вільних коштів місцевих бюджетів	6 951,1	327,9	3 557,8	of which
Адміністративні збори та платежі, доходи від некомерційної господарської діяльності	1 135,4	1 054,7	-	Fee for temporarily free funds of the local budgets placement
з них:				Administrative fees and charges, receipts from non-commercial and economic activity
плата за надання адміністративних послуг надходження від орендної плати за користування цілісним майновим комплексом та іншим державним майном	36 562,0	33 429,6	32 975,6	of which
державне мито	18 603,9	18 381,0	18 135,9	fee for administrative services
Інші неподаткові надходження	16 382,9	13 656,6	13 145,2	receipts from rent payments for using the entire property complex and other state property
Власні надходження бюджетних установ	1 474,2	1 273,4	1 587,6	state duty
Доходи від операцій з капіталом	12 360,8	9 239,6	14 472,1	Other non-tax receipts
у тому числі:	28 268,3	33 403,6	10 476,2	Revenues from capital operations
Надходження від продажу основного капіталу				including:
Надходження від продажу землі і нематеріальних активів	5 060,6	7 136,1	3 307,2	Receipts from fixed capital disposal
Цільові фонди	23 207,7	26 267,5	7 169,0	Receipts from disposal of the land and intangible assets
у тому числі:	1 821,3	855,8	2 658,3	Special funds
Цільові фонди, утворені Верховною Радою Автономної Республіки Крим, органами місцевого самоврядування та місцевими органами виконавчої влади				including:
	1 821,3	855,8	2 658,3	Special funds established by the Verkhovna Rada of the Autonomous Republic of Crimea and other local government bodies and authorities

<i>Продовження (тис. гривень)</i>				<i>Continued (thsd. UAH)</i>
Доходи	2012	2013	2014	Revenue
Разом доходів	2 276 331,2	2 289 013,4	2 415 358,8	Revenues
Офіційні трансферти від органів державного управління	3 213 367,5	3 347 601,8	3 705 223,7	Official transfers from governments
<i>у тому числі:</i>				<i>including:</i>
дотації	1 793 803,0	1 898 600,3	2 075 883,1	subsidies
субвенції	1 419 564,5	1 449 001,5	1 629 340,6	subventions
Всього доходів	5 489 698,8	5 636 615,2	6 120 582,5	Total revenue

Продовження
(тис. гривень)

Continued
(thsd. UAH)

Видатки	2012	2013	2014	Expenditure
Державне управління	185 499,3	196 521,8	207 914,1	State government
Правоохоронна діяльність та забезпечення безпеки держави	3 465,6	3 638,3	4 140,2	Law-enforcement activity and public security providing
Освіта	1 907 257,4	2 021 234,1	2 091 035,8	Education
Охорона здоров'я	1 185 963,9	1 154 373,9	1 222 220,5	Health
Соціальний захист та соціальне забезпечення	1 276 372,9	1 492 351,4	1 627 303,6	Social protection and social security
Житлово – комунальне господарство	209 664,7	168 371,2	291 987,6	Housing and utilities
Культура і мистецтво	211 802,0	221 380,3	230 025,7	Culture and art
Засоби масової інформації	2 492,7	2 466,1	2 385,8	Mass media
Фізична культура і спорт	63 623,5	66 402,5	70 014,5	Physical culture and sport
Будівництво	140 973,4	61 036,4	29 622,7	Construction
<i>з них:</i>				<i>of which:</i>
капітальні вкладення	30 390,0	36 919,1	26 265,4	capital investments
Сільське і лісове господарство, рибне господарство та мисливство	3 446,7	3 071,7	1 107,1	Agriculture and forestry, fishing and hunting
Транспорт, дорожнє господарство, зв'язок, телекомунікації та інформатика	75 718,3	80 226,2	94 078,8	Transport, road economy, communication, telecommunication and informatics
Інші послуги, пов'язані з економічною діяльністю	28 669,0	32 439,2	18 264,7	Other economic activity services
Охорона навколишнього природного середовища та ядерна безпека	1 760,3	1 694,6	1 709,4	Environmental protection and nuclear safety
Запобігання та ліквідація надзвичайних ситуацій та наслідків стихійного лиха	4 644,0	4 227,4	11 900,8	Prevention and liquidation of emergency and disaster damage
Цільові фонди	15 070,6	10 035,1	7 280,9	Special funds
<i>з них:</i>				<i>of which:</i>
Цільові фонди, утворені Верховною Радою Автономної Республіки Крим, органами місцевого самоврядування і місцевими органами виконавчої влади	2 154,3	1 135,5	1 540,0	Special funds established by the Verkhovna Rada of the Autonomous Republic of Crimea and other local government bodies and authorities
Видатки, не віднесені до основних груп	4 814,1	5 452,3	5 229,1	Expenditures not elsewhere classified
Разом видатків	5 321 238,5	5 524 922,4	5 916 221,2	Expenditures
Кошти, що передаються до Державного бюджету України	53 478,6	40 920,6	60 697,9	Funds transferred to the State budget of Ukraine
Всього видатків	5 374 717,2	5 565 843,0	5 976 919,1	Total expenditure
Кредитування	2 207,3	1 290,0	7 672,1	Net lending
Перевищення доходів над видатками (профіцит)	112 774,3	69 482,2	135 991,3	Revenue exceeding over expenditure (surplus)

5.15. Місцеві бюджети Одеської області
5.15. Local budgets of Odesa region

(тис. гривень)

(thsd. UAH)

Доходи	2012	2013	2014	Revenue
Податкові надходження	4 125 073,0	4 443 396,5	4 691 353,6	Tax receipts
<i>у тому числі:</i>				<i>including:</i>
Податки на доходи, податки на прибуток, податки на збільшення ринкової вартості	3 060 271,5	3 248 312,1	3 404 439,5	Taxes on revenue, taxes on income, taxes on market value increase
<i>у тому числі:</i>				<i>including:</i>
податок та збір на доходи фізичних осіб	3 040 589,5	3 222 081,6	3 386 554,1	personal income tax and charge
податок на прибуток підприємств	19 682,0	26 230,4	17 885,5	corporate profit tax
Податки на власність	17 756,9	16 918,6	10 372,2	Taxes on property
<i>у тому числі:</i>				<i>including:</i>
податок з власників транспортних засобів та інших самохідних машин і механізмів	911,4	-1,5	-1,0	tax on motor vehicles and other self-movable vehicles and mechanisms owners
збір за першу реєстрацію транспортного засобу	16 845,6	16 920,1	10 373,2	motor vehicle first registration charge
Збори та плата за спеціальне використання природних ресурсів	681 293,8	716 079,0	740 463,2	Fees for special use of natural resources
<i>у тому числі:</i>				<i>including:</i>
збір за спеціальне використання лісових ресурсів	719,2	859,9	978,8	fee for special use of forest resources
збір за спеціальне використання води	6 277,3	6 276,9	6 248,2	fee for special use of water
плата за користування надрами	9 182,5	6 291,1	3 165,5	fee for subsoil use
плата за землю	664 875,3	702 307,2	729 868,8	land tax
плата за використання інших природних ресурсів	239,5	343,8	201,8	fee for other natural sources use
Місцеві податки і збори, вкл. нараховані до 1 січня 2011 року	347 590,3	443 170,6	510 231,2	Local taxes and charges, incl. accrued before January 1, 2011
<i>з них:</i>				<i>of which</i>
збір на нерухоме майно, відмінне від земельної ділянки	-	963,5	2 445,2	fee for immovable property other than land
збір за місця для паркування транспортних засобів	17 937,2	12 502,1	13 060,1	parking charges
туристичний збір	3 448,5	3 833,4	2 725,4	tourist fee
збір за провадження деяких видів підприємницької діяльності	30 066,6	30 322,6	31 056,8	charge for some types of entrepreneurial activity

Продовження
(тис. гривень)

Continued
(thsd. UAH)

Доходи	2012	2013	2014	Revenue
єдиний податок	296 065,3	395 529,4	460 934,5	flat tax
місцеві податки і збори, нараховані до 1 січня 2011 року	72,8	19,6	9,2	local taxes and charges, accrued before January 1, 2011
Інші податки та збори	18 160,5	18 916,3	25 847,5	Other taxes and charges
з них:				of which
екологічний податок фіксований	9 904,8	10 693,8	17 848,8	environmental tax
сільськогосподарський податок	8 221,7	8 236,2	7 983,0	fixed agricultural tax
Неподаткові надходження	690 249,9	639 232,1	832 754,1	Non-tax receipts
у тому числі:				including:
Доходи від власності та підприємницької діяльності	32 044,3	27 693,7	33 184,7	Property and entrepreneurial activity income
з них:				of which
плата за розміщення тимчасово вільних коштів місцевих бюджетів	10 314,5	6 465,0	3 539,6	Fee for temporally free funds of the local budgets placement
Адміністративні збори та платежі, доходи від некомерційної господарської діяльності	156 053,3	136 606,6	139 733,7	Administrative fees and charges, receipts from non-commercial and economic activity
з них:				of which
плата за надання адміністративних послуг надходження від орендної плати за користування цілісним майновим комплексом та іншим державним майном	56 207,3	51 289,3	51 789,9	fee for administrative services
державне мито	91 701,2	80 055,1	82 675,8	receipts from rent payments for using the entire property complex and other state property
Інші неподаткові надходження	7 687,0	4 385,1	4 515,1	state duty
Власні надходження бюджетних установ	82 069,1	89 642,8	108 113,5	Other non-tax receipts
Доходи від операцій з капіталом	420 083,2	385 288,9	551 722,2	Own-source revenues of budgetary institutions
у тому числі:				Revenues from capital operations
Надходження від продажу основного капіталу	133 110,1	122 901,4	77 849,4	including: Receipts from fixed capital disposal
Надходження від продажу землі і нематеріальних активів	79 538,6	57 022,4	33 730,5	Receipts from disposal of the land and intangible assets
Цільові фонди	53 571,5	65 879,0	44 118,9	Special funds
у тому числі:				including:
Цільові фонди, утворені Верховною Радою Автономної Республіки Крим, органами місцевого самоврядування та місцевими органами виконавчої влади	11 392,5	4 025,8	5 501,0	Special funds established by the Verkhovna Rada of the Autonomous Republic of Crimea and other local government bodies and authorities

Продовження
(тис. гривень)

Continued
(thsd. UAH)

Доходи	2012	2013	2014	Revenue
Разом доходів	4 959 825,5	5 209 555,8	5 607 458,1	Revenues
Офіційні трансферти від органів державного управління	6 008 026,2	5 788 122,1	6 844 632,4	Official transfers from governments
у тому числі:				including:
дотації	3 065 735,0	3 124 118,1	3 461 818,4	subsidies
субвенції	2 942 291,2	2 664 004,0	3 382 814,0	subventions
Всього доходів	10 967 851,7	10 997 677,9	12 452 090,5	Total revenue

Продовження
(тис. гривень)

Continued
(thsd. UAH)

Видатки	2012	2013	2014	Expenditure
Державне управління	366 326,1	374 814,6	412 048,2	State government
Правоохоронна діяльність та забезпечення безпеки держави	4 823,9	5 269,2	5 687,8	Law-enforcement activity and public security providing
Освіта	3 305 226,4	3 423 510,2	3 618 198,0	Education
Охорона здоров'я	2 147 350,9	2 191 533,0	2 333 150,3	Health
Соціальний захист та соціальне забезпечення	2 469 175,1	2 841 226,8	3 178 670,3	Social protection and social security
Житлово – комунальне господарство	646 755,6	265 401,7	814 368,4	Housing and utilities
Культура і мистецтво	406 184,8	431 467,5	445 409,0	Culture and art
Засоби масової інформації	17 864,6	16 519,1	18 211,5	Mass media
Фізична культура і спорт	72 601,0	76 784,2	89 216,5	Physical culture and sport
Будівництво	513 657,1	382 474,9	441 999,7	Construction
<i>з них:</i>				<i>of which:</i>
капітальні вкладення	381 145,4	361 690,9	390 814,1	capital investments
Сільське і лісове господарство, рибне господарство та мисливство	25 199,0	14 111,4	9 661,6	Agriculture and forestry, fishing and hunting
Транспорт, дорожнє господарство, зв'язок, телекомунікації та інформатика	251 827,1	307 449,7	394 043,5	Transport, road economy, communication, telecommunication and informatics
Інші послуги, пов'язані з економічною діяльністю	57 615,8	94 115,8	117 747,8	Other economic activity services
Охорона навколишнього природного середовища та ядерна безпека	6 004,3	8 942,6	14 133,7	Environmental protection and nuclear safety
Запобігання та ліквідація надзвичайних ситуацій та наслідків стихійного лиха	3 629,6	3 333,1	3 725,4	Prevention and liquidation of emergency and disaster damage
Обслуговування боргу	30 929,3	26 668,4	15 981,6	Debt servicing
Цільові фонди	26 642,0	21 668,4	56 864,5	Special funds
<i>з них:</i>				<i>of which:</i>
Цільові фонди, утворені Верховною Радою Автономної Республіки Крим, органами місцевого самоврядування і місцевими органами виконавчої влади	7 052,0	4 284,5	7 222,1	Special funds established by the Verkhovna Rada of the Autonomous Republic of Crimea and other local government bodies and authorities
Видатки, не віднесені до основних груп	61 176,8	60 475,0	73 453,3	Expenditures not elsewhere classified
Разом видатків	10 412 989,3	10 545 765,7	12 042 571,0	Expenditures
Кошти, що передаються до Державного бюджету України	131 281,6	117 579,5	103 265,1	Funds transferred to the State budget of Ukraine
Всього видатків	10 544 270,9	10 663 345,2	12 145 836,1	Total expenditure
Кредитування	3 488,3	2 601,2	2 813,3	Net lending
Перевищення доходів над видатками (профіцит)	420 092,5	331 731,5	303 441,1	Revenue exceeding over expenditure (surplus)

5.16. Місцеві бюджети Полтавської області
5.16. Local budgets of Poltava region

(тис. гривень)

(thsd. UAH)

Доходи	2012	2013	2014	Revenue
Податкові надходження	3 372 663,6	3 375 026,5	3 504 722,4	Tax receipts
<i>у тому числі:</i>				<i>including:</i>
Податки на доходи, податки на прибуток, податки на збільшення ринкової вартості	2 311 762,3	2 433 949,0	2 483 545,8	Taxes on revenue, taxes on income, taxes on market value increase
<i>у тому числі:</i>				<i>including:</i>
податок та збір на доходи фізичних осіб	2 299 059,5	2 411 863,3	2 476 087,0	personal income tax and charge
податок на прибуток підприємств	12 702,7	22 085,6	7 458,8	corporate profit tax
Податки на власність	15 118,1	12 138,9	6 749,6	Taxes on property
<i>у тому числі:</i>				<i>including:</i>
податок з власників транспортних засобів та інших самохідних машин і механізмів	134,2	144,5	60,0	tax on motor vehicles and other self-movable vehicles and mechanisms owners
збір за першу реєстрацію транспортного засобу	14 983,9	11 994,3	6 689,5	motor vehicle first registration charge
Збори та плата за спеціальне використання природних ресурсів	761 574,7	605 003,6	671 875,3	Fees for special use of natural resources
<i>у тому числі:</i>				<i>including:</i>
збір за спеціальне використання лісових ресурсів	5 582,2	7 285,8	12 228,2	fee for special use of forest resources
збір за спеціальне використання води	10 241,5	11 336,5	10 845,6	fee for special use of water
плата за користування надрами	268 531,7	76 874,6	102 439,4	fee for subsoil use
плата за землю	477 174,2	509 446,5	546 281,8	land tax
плата за використання інших природних ресурсів	45,0	60,2	80,3	fee for other natural sources use
Місцеві податки і збори, вкл. нараховані до 1 січня 2011 року	162 109,4	211 190,1	244 272,9	Local taxes and charges, incl. accrued before January 1, 2011
<i>з них:</i>				<i>of which</i>
збір на нерухоме майно, відмінне від земельної ділянки	-	942,6	1 827,6	fee for immovable property other than land
збір за місця для паркування транспортних засобів	280,5	-2,7	-1,6	parking charges
туристичний збір	313,4	384,5	313,4	tourist fee
збір за провадження деяких видів підприємницької діяльності	15 868,3	16 484,1	16 789,8	charge for some types of entrepreneurial activity
єдиний податок	145 586,1	193 403,3	225 339,0	flat tax

Продовження
(тис. гривень)

Continued
(thsd. UAH)

Доходи	2012	2013	2014	Revenue
місцеві податки і збори, нараховані до 1 січня 2011 року	61,1	-21,6	4,7	local taxes and charges, accrued before January 1, 2011
Інші податки та збори	122 099,1	112 745,0	98 278,7	Other taxes and charges
з них:				of which
екологічний податок фіксований сільськогосподарський податок	113 076,0	103 848,1	93 837,5	environmental tax
Неподаткові надходження	8 922,2	8 891,8	8 813,5	fixed agricultural tax
у тому числі:	550 388,5	454 125,9	379 277,0	Non-tax receipts
Доходи від власності та підприємницької діяльності				including:
з них:				Property and entrepreneurial activity income
плата за розміщення тимчасово вільних коштів місцевих бюджетів	28 471,9	16 699,1	4 526,5	of which
Адміністративні збори та платежі, доходи від некомерційної господарської діяльності				Fee for temporally free funds of the local budgets placement
з них:	23 440,6	13 651,8	-	Administrative fees and charges, receipts from non-commercial and economic activity
плата за надання адміністративних послуг надходження від орендної плати за користування цілісним майновим комплексом та іншим державним майном	53 986,7	45 658,1	44 811,2	of which
державне мито	25 883,9	24 120,9	21 995,9	fee for administrative services
Інші неподаткові надходження	23 084,3	18 143,7	18 788,9	receipts from rent payments for using the entire property complex and other state property
Власні надходження бюджетних установ	4 336,3	2 657,2	3 264,3	state duty
Доходи від операцій з капіталом	30 101,5	26 622,8	28 662,1	Other non-tax receipts
у тому числі:	437 828,4	365 145,9	301 277,3	Own-source revenues of budgetary institutions
Надходження від продажу основного капіталу	37 126,5	25 320,9	23 145,2	Revenues from capital operations
Надходження від продажу землі і нематеріальних активів				including:
Цільові фонди	14 166,0	12 014,2	11 173,8	Receipts from fixed capital disposal
у тому числі:	22 960,5	13 306,7	11 971,4	Receipts from disposal of the land and intangible assets
Цільові фонди, утворені Верховною Радою Автономної Республіки Крим, органами місцевого самоврядування та місцевими органами виконавчої влади	34 383,2	13 402,6	4 298,7	Special funds
				including:
	34 383,2	13 402,6	4 298,7	Special funds established by the Verkhovna Rada of the Autonomous Republic of Crimea and other local government bodies and authorities

<i>Продовження (тис. гривень)</i>				<i>Continued (thsd. UAH)</i>
Доходи	2012	2013	2014	Revenue
Разом доходів	3 994 561,8	3 867 875,9	3 911 443,3	Revenues
Офіційні трансферти від органів державного управління	3 303 256,7	3 247 769,3	3 773 835,9	Official transfers from governments
<i>у тому числі:</i>				<i>including:</i>
дотації	1 588 949,0	1 728 948,5	1 755 497,8	subsidies
субвенції	1 714 307,7	1 518 820,8	2 018 338,1	subventions
Всього доходів	7 297 818,5	7 115 645,2	7 685 279,1	Total revenue

Продовження
(тис. гривень)

Continued
(thsd. UAH)

Видатки	2012	2013	2014	Expenditure
Державне управління	344 078,8	364 433,1	375 989,5	State government
Правоохоронна діяльність та забезпечення безпеки держави	3 086,9	3 103,8	3 850,0	Law-enforcement activity and public security providing
Освіта	2 229 093,4	2 307 189,8	2 304 620,4	Education
Охорона здоров'я	1 466 433,1	1 590 260,9	1 641 235,4	Health
Соціальний захист та соціальне забезпечення	1 568 428,0	1 688 193,1	1 877 110,8	Social protection and social security
Житлово – комунальне господарство	397 526,3	205 824,3	563 723,4	Housing and utilities
Культура і мистецтво	279 076,9	293 465,6	297 411,4	Culture and art
Засоби масової інформації	9 074,8	9 573,0	9 696,6	Mass media
Фізична культура і спорт	71 274,9	63 820,6	66 552,5	Physical culture and sport
Будівництво	214 320,9	84 185,0	70 644,2	Construction
<i>з них:</i>				<i>of which:</i>
капітальні вкладення	120 080,3	76 043,7	61 508,5	capital investments
Сільське і лісове господарство, рибне господарство та мисливство	1 692,3	3 249,7	1 774,6	Agriculture and forestry, fishing and hunting
Транспорт, дорожнє господарство, зв'язок, телекомунікації та інформатика	191 131,7	114 079,3	103 551,7	Transport, road economy, communication, telecommunication and informatics
Інші послуги, пов'язані з економічною діяльністю	9 812,0	12 193,3	16 198,7	Other economic activity services
Охорона навколишнього природного середовища та ядерна безпека	2 958,5	2 894,0	2 260,4	Environmental protection and nuclear safety
Запобігання та ліквідація надзвичайних ситуацій та наслідків стихійного лиха	5 822,1	4 400,0	4 054,6	Prevention and liquidation of emergency and disaster damage
Обслуговування боргу	-	3 502,7	3 535,9	Debt servicing
Цільові фонди	75 682,0	66 493,9	53 200,4	Special funds
<i>з них:</i>				<i>of which:</i>
Цільові фонди, утворені Верховною Радою Автономної Республіки Крим, органами місцевого самоврядування і місцевими органами виконавчої влади	27 463,6	13 801,9	10 012,8	Special funds established by the Verkhovna Rada of the Autonomous Republic of Crimea and other local government bodies and authorities
Видатки, не віднесені до основних груп	79 461,5	97 892,0	126 101,5	Expenditures not elsewhere classified
Разом видатків	6 948 954,3	6 914 754,1	7 521 512,0	Expenditures
Кошти, що передаються до Державного бюджету України	65 176,8	148 726,3	56 062,9	Funds transferred to the State budget of Ukraine
Всього видатків	7 014 131,1	7 063 480,4	7 577 574,9	Total expenditure
Кредитування	3 334,6	5 736,2	1 860,9	Net lending
Перевищення доходів над видатками (профіцит)	280 352,9	46 428,6	105 843,3	Revenue exceeding over expenditure (surplus)

5.17. Місцеві бюджети Рівненської області
5.17. Local budgets of Rivne region

(тис. гривень)

(thsd. UAH)

Доходи	2012	2013	2014	Revenue
Податкові надходження	1 453 237,4	1 542 515,0	1 619 350,2	Tax receipts
<i>у тому числі:</i>				<i>including:</i>
Податки на доходи, податки на прибуток, податки на збільшення ринкової вартості	1 086 995,8	1 155 254,1	1 192 247,4	Taxes on revenue, taxes on income, taxes on market value increase
<i>у тому числі:</i>				<i>including:</i>
податок та збір на доходи фізичних осіб	1 081 968,0	1 146 505,5	1 190 714,2	personal income tax and charge
податок на прибуток підприємств	5 027,9	8 748,6	1 533,2	corporate profit tax
Податки на власність	59 799,6	46 616,0	49 223,1	Taxes on property
<i>у тому числі:</i>				<i>including:</i>
податок з власників транспортних засобів та інших самохідних машин і механізмів	1 093,1	314,6	64,2	tax on motor vehicles and other self-movable vehicles and mechanisms owners
збір за першу реєстрацію транспортного засобу	58 706,5	46 301,4	49 158,9	motor vehicle first registration charge
Збори та плата за спеціальне використання природних ресурсів	190 355,1	193 764,9	206 516,2	Fees for special use of natural resources
<i>у тому числі:</i>				<i>including:</i>
збір за спеціальне використання лісових ресурсів	24 230,5	25 340,3	37 065,4	fee for special use of forest resources
збір за спеціальне використання води	11 386,0	11 454,0	12 348,3	fee for special use of water
плата за користування надрами	27 639,6	26 493,6	16 672,5	fee for subsoil use
плата за землю	127 098,9	130 469,0	140 430,0	land tax
плата за використання інших природних ресурсів	-	8,0	-	fee for other natural sources use
Місцеві податки і збори, вкл. нараховані до 1 січня 2011 року	101 648,9	132 266,4	153 254,9	Local taxes and charges, incl. accrued before January 1, 2011
<i>з них:</i>				<i>of which</i>
збір на нерухоме майно, відмінне від земельної ділянки	-	373,6	401,6	fee for immovable property other than land
збір за місця для паркування транспортних засобів	136,8	1,8	0,7	parking charges
туристичний збір	97,1	110,6	127,2	tourist fee
збір за провадження деяких видів підприємницької діяльності	10 137,3	11 034,1	11 900,4	charge for some types of entrepreneurial activity
єдиний податок	91 284,4	120 739,1	140 821,9	flat tax

Продовження
(тис. гривень)

Continued
(thsd. UAH)

Доходи	2012	2013	2014	Revenue
місцеві податки і збори, нараховані до 1 січня 2011 року	-6,8	7,1	3,0	local taxes and charges, accrued before January 1, 2011
Інші податки та збори	14 438,1	14 613,6	18 108,6	Other taxes and charges
з них:				of which
екологічний податок фіксований сільськогосподарський податок	12 453,4	12 668,2	16 131,5	environmental tax
Неподаткові надходження	1 787,0	1 848,8	1 975,1	fixed agricultural tax
у тому числі:	264 401,1	228 030,7	234 737,5	Non-tax receipts
Доходи від власності та підприємницької діяльності				including:
з них:				Property and entrepreneurial activity income
плата за розміщення тимчасово вільних коштів місцевих бюджетів	6 937,7	3 172,3	3 639,8	of which
Адміністративні збори та платежі, доходи від некомерційної господарської діяльності	3 674,3	-	-	Fee for temporally free funds of the local budgets placement
з них:				Administrative fees and charges, receipts from non-commercial and economic activity
плата за надання адміністративних послуг надходження від орендної плати за користування цілісним майновим комплексом та іншим державним майном	25 424,6	25 145,5	30 168,6	of which
державне мито	15 194,7	13 735,1	14 327,0	fee for administrative services
Інші неподаткові надходження	8 130,8	10 546,3	14 982,5	receipts from rent payments for using the entire property complex and other state property
Власні надходження бюджетних установ	1 277,4	713,8	727,8	state duty
Доходи від операцій з капіталом	6 102,9	7 680,6	6 640,5	Other non-tax receipts
у тому числі:	21 297,1	18 654,9	22 252,9	Revenues from capital operations
Надходження від продажу основного капіталу				including:
Надходження від продажу землі і нематеріальних активів	3 841,2	4 530,1	4 350,8	Receipts from fixed capital disposal
Цільові фонди	17 455,9	14 124,9	17 902,1	Receipts from disposal of the land and intangible assets
у тому числі:	1 500,0	34,0	46,1	Special funds
Цільові фонди, утворені Верховною Радою Автономної Республіки Крим, органами місцевого самоврядування та місцевими органами виконавчої влади				including:
	1 500,0	34,0	46,1	Special funds established by the Verkhovna Rada of the Autonomous Republic of Crimea and other local government bodies and authorities

Продовження
(тис. гривень)

Continued
(thsd. UAH)

Доходи	2012	2013	2014	Revenue
Разом доходів	1 740 435,5	1 789 234,6	1 876 386,7	Revenues
Офіційні трансферти від органів державного управління	4 136 273,4	4 475 071,6	5 001 207,9	Official transfers from governments
у тому числі:				including:
дотації	2 331 629,3	2 517 140,1	2 699 833,5	subsidies
субвенції	1 804 644,1	1 957 931,5	2 301 374,4	subventions
Всього доходів	5 876 708,9	6 264 306,2	6 877 594,5	Total revenue

Продовження
(тис. гривень)

Continued
(thsd. UAH)

Видатки	2012	2013	2014	Expenditure
Державне управління	188 580,4	197 494,8	207 529,6	State government
Правоохоронна діяльність та забезпечення безпеки держави	4 040,6	3 960,3	3 651,3	Law-enforcement activity and public security providing
Освіта	1 952 212,6	2 087 328,9	2 212 663,9	Education
Охорона здоров'я	1 101 862,8	1 149 866,1	1 209 784,6	Health
Соціальний захист та соціальне забезпечення	1 693 037,0	2 028 182,3	2 189 813,6	Social protection and social security
Житлово – комунальне господарство	175 293,5	103 887,4	334 230,3	Housing and utilities
Культура і мистецтво	214 120,8	231 707,0	242 592,4	Culture and art
Засоби масової інформації	2 453,0	2 361,8	2 264,6	Mass media
Фізична культура і спорт	47 507,7	55 807,0	57 016,4	Physical culture and sport
Будівництво	117 666,1	93 437,9	89 203,3	Construction
з них:				of which:
капітальні вкладення	81 443,7	92 870,3	88 906,6	capital investments
Сільське і лісове господарство, рибне господарство та мисливство	3 252,7	4 303,7	3 185,6	Agriculture and forestry, fishing and hunting
Транспорт, дорожнє господарство, зв'язок, телекомунікації та інформатика	141 164,5	152 335,3	183 951,1	Transport, road economy, communication, telecommunication and informatics
Інші послуги, пов'язані з економічною діяльністю	11 339,9	14 955,8	16 262,0	Other economic activity services
Охорона навколишнього природного середовища та ядерна безпека	756,0	1 759,1	2 634,6	Environmental protection and nuclear safety
Запобігання та ліквідація надзвичайних ситуацій та наслідків стихійного лиха	1 877,3	2 526,6	2 378,8	Prevention and liquidation of emergency and disaster damage
Цільові фонди	9 687,1	6 892,0	11 709,5	Special funds
Видатки, не віднесені до основних груп	13 165,9	15 877,9	16 513,9	Expenditures not elsewhere classified
Разом видатків	5 678 017,8	6 152 684,0	6 785 385,6	Expenditures
Кошти, що передаються до Державного бюджету України	46 591,2	35 731,3	52 709,9	Funds transferred to the State budget of Ukraine
Всього видатків	5 724 609,1	6 188 415,3	6 838 095,4	Total expenditure
Кредитування	702,8	537,1	1 016,8	Net lending
Перевищення доходів над видатками (профіцит)	151 397,0	75 353,8	38 482,3	Revenue exceeding over expenditure (surplus)

5.18. Місцеві бюджети Сумської області
5.18. Local budgets of Sumy region

(тис. гривень)

(thsd. UAH)

Доходи	2012	2013	2014	Revenue
Податкові надходження	1 862 632,3	1 899 829,2	1 965 881,0	Tax receipts
<i>у тому числі:</i>				<i>including:</i>
Податки на доходи, податки на прибуток, податки на збільшення ринкової вартості	1 308 217,4	1 379 825,4	1 434 419,8	Taxes on revenue, taxes on income, taxes on market value increase
<i>у тому числі:</i>				<i>including:</i>
податок та збір на доходи фізичних осіб	1 303 676,6	1 373 817,4	1 432 378,8	personal income tax and charge
податок на прибуток підприємств	4 540,8	6 008,1	2 041,1	corporate profit tax
Податки на власність	8 443,5	6 772,2	3 867,2	Taxes on property
<i>у тому числі:</i>				<i>including:</i>
податок з власників транспортних засобів та інших самохідних машин і механізмів	833,8	117,7	38,4	tax on motor vehicles and other self-movable vehicles and mechanisms owners
збір за першу реєстрацію транспортного засобу	7 609,7	6 654,5	3 828,7	motor vehicle first registration charge
Збори та плата за спеціальне використання природних ресурсів	420 944,5	350 547,3	355 523,2	Fees for special use of natural resources
<i>у тому числі:</i>				<i>including:</i>
збір за спеціальне використання лісових ресурсів	15 947,8	17 000,3	31 007,4	fee for special use of forest resources
збір за спеціальне використання води	4 841,6	4 814,1	4 471,9	fee for special use of water
плата за користування надрами	101 244,8	5 818,0	6 596,4	fee for subsoil use
плата за землю	298 910,3	322 914,9	313 447,5	land tax
плата за використання інших природних ресурсів				fee for other natural sources use
Місцеві податки і збори, вкл. нараховані до 1 січня 2011 року	111 080,6	144 285,6	156 409,9	Local taxes and charges, incl. accrued before January 1, 2011
<i>з них:</i>				<i>of which</i>
збір на нерухоме майно, відмінне від земельної ділянки	-	289,1	590,5	fee for immovable property other than land
збір за місця для паркування транспортних засобів	92,0	61,0	64,7	parking charges
туристичний збір	132,1	155,8	130,5	tourist fee
збір за провадження деяких видів підприємницької діяльності	11 370,2	11 309,6	11 387,9	charge for some types of entrepreneurial activity
єдиний податок	99 471,3	132 450,3	144 242,2	flat tax

Продовження
(тис. гривень)

Continued
(thsd. UAH)

Доходи	2012	2013	2014	Revenue
місцеві податки і збори, нараховані до 1 січня 2011 року	14,9	19,8	-5,9	local taxes and charges, accrued before January 1, 2011
Інші податки та збори	13 946,4	18 398,6	15 660,9	Other taxes and charges
з них:				of which
екологічний податок фіксований сільськогосподарський податок	9 002,8	13 186,7	10 543,5	environmental tax
	4 943,0	5 210,1	5 117,3	fixed agricultural tax
Неподаткові надходження	270 971,6	295 458,0	280 504,8	Non-tax receipts
у тому числі:				including:
Доходи від власності та підприємницької діяльності	5 775,9	5 794,4	3 973,6	Property and entrepreneurial activity income
з них:				of which
плата за розміщення тимчасово вільних коштів місцевих бюджетів	2 821,8	1 911,8	-	Fee for temporarily free funds of the local budgets placement
Адміністративні збори та платежі, доходи від некомерційної господарської діяльності	39 286,0	36 904,4	40 112,5	Administrative fees and charges, receipts from non-commercial and economic activity
з них:				of which
плата за надання адміністративних послуг надходження від орендної плати за користування цілісним майновим комплексом та іншим державним майном	16 960,6	16 269,5	15 970,0	fee for administrative services
	19 449,4	18 646,2	21 954,6	receipts from rent payments for using the entire property complex and other state property
державне мито	2 778,6	1 943,1	2 116,1	state duty
Інші неподаткові надходження	12 907,5	9 574,6	11 245,9	Other non-tax receipts
Власні надходження бюджетних установ	213 002,2	243 184,6	225 172,8	Own-source revenues of budgetary institutions
Доходи від операцій з капіталом	13 567,1	21 810,4	20 939,6	Revenues from capital operations
у тому числі:				including:
Надходження від продажу основного капіталу	7 948,8	9 020,7	7 689,7	Receipts from fixed capital disposal
Надходження від продажу землі і нематеріальних активів	5 618,4	12 789,7	13 249,9	Receipts from disposal of the land and intangible assets
Цільові фонди	27 900,8	6 189,3	22 733,9	Special funds
у тому числі:				including:
Цільові фонди, утворені Верховною Радою Автономної Республіки Крим, органами місцевого самоврядування та місцевими органами виконавчої влади	27 900,8	6 189,3	22 733,9	Special funds established by the Verkhovna Rada of the Autonomous Republic of Crimea and other local government bodies and authorities

<i>Продовження (тис. гривень)</i>				<i>Continued (thsd. UAH)</i>
Доходи	2012	2013	2014	Revenue
Разом доходів	2 175 071,9	2 223 286,8	2 290 059,4	Revenues
Офіційні трансферти від органів державного управління	3 021 973,5	3 134 649,6	3 510 575,7	Official transfers from governments
<i>у тому числі:</i>				<i>including:</i>
дотації	1 700 729,1	1 845 241,8	1 935 442,4	subsidies
субвенції	1 321 244,4	1 289 407,8	1 575 133,3	subventions
Всього доходів	5 197 045,4	5 357 936,5	5 800 635,1	Total revenue

Продовження
(тис. гривень)

Continued
(thsd. UAH)

Видатки	2012	2013	2014	Expenditure
Державне управління	228 096,0	251 502,8	272 615,2	State government
Правоохоронна діяльність та забезпечення безпеки держави	5 254,4	6 131,7	7 251,0	Law-enforcement activity and public security providing
Освіта	1 774 488,3	1 842 555,3	1 887 650,4	Education
Охорона здоров'я	1 143 059,2	1 202 321,8	1 241 432,1	Health
Соціальний захист та соціальне забезпечення	1 224 512,8	1 368 663,6	1 486 763,6	Social protection and social security
Житлово – комунальне господарство	244 758,6	124 115,4	361 515,1	Housing and utilities
Культура і мистецтво	202 828,1	218 440,4	226 076,2	Culture and art
Засоби масової інформації	1 077,0	868,1	789,7	Mass media
Фізична культура і спорт	44 886,9	56 116,6	59 501,7	Physical culture and sport
Будівництво	68 144,7	58 698,0	83 738,0	Construction
<i>з них:</i>				<i>of which:</i>
капітальні вкладення	58 318,7	54 890,1	79 028,5	capital investments
Сільське і лісове господарство, рибне господарство та мисливство	1 024,4	2 120,4	2 650,5	Agriculture and forestry, fishing and hunting
Транспорт, дорожнє господарство, зв'язок, телекомунікації та інформатика	57 466,6	74 068,0	100 467,3	Transport, road economy, communication, telecommunication and informatics
Інші послуги, пов'язані з економічною діяльністю	15 933,4	3 895,9	11 604,4	Other economic activity services
Охорона навколишнього природного середовища та ядерна безпека	287,8	215,1	82,6	Environmental protection and nuclear safety
Запобігання та ліквідація надзвичайних ситуацій та наслідків стихійного лиха	2 150,6	2 309,6	3 118,4	Prevention and liquidation of emergency and disaster damage
Обслуговування боргу	-	18,1	30,9	Debt servicing
Цільові фонди	13 332,8	13 211,2	17 109,5	Special funds
<i>з них:</i>				<i>of which:</i>
Цільові фонди, утворені Верховною Радою Автономної Республіки Крим, органами місцевого самоврядування і місцевими органами виконавчої влади	9 350,5	8 313,2	11 673,9	Special funds established by the Verkhovna Rada of the Autonomous Republic of Crimea and other local government bodies and authorities
Видатки, не віднесені до основних груп	8 506,0	9 416,3	11 414,0	Expenditures not elsewhere classified
Разом видатків	5 035 807,5	5 234 668,3	5 773 810,7	Expenditures
Кошти, що передаються до Державного бюджету України	6 510,3	25 309,7	5 780,6	Funds transferred to the State budget of Ukraine
Всього видатків	5 042 317,8	5 259 978,0	5 779 591,3	Total expenditure
Кредитування	-1 298,0	-499,3	-2 582,1	Net lending
Перевищення доходів над видатками (профіцит)	156 025,6	98 457,8	23 625,9	Revenue exceeding over expenditure (surplus)

5.19. Місцеві бюджети Тернопільської області
5.19. Local budgets of Ternopil region

(тис. гривень)

(thsd. UAH)

Доходи	2012	2013	2014	Revenue
Податкові надходження	1 049 385,1	1 124 007,9	1 182 265,6	Tax receipts
<i>у тому числі:</i>				<i>including:</i>
Податки на доходи, податки на прибуток, податки на збільшення ринкової вартості	818 914,0	856 327,9	894 814,4	Taxes on revenue, taxes on income, taxes on market value increase
<i>у тому числі:</i>				<i>including:</i>
податок та збір на доходи фізичних осіб	816 548,5	854 575,7	892 945,6	personal income tax and charge
податок на прибуток підприємств	2 365,5	1 752,2	1 868,8	corporate profit tax
Податки на власність	25 441,7	23 840,6	19 884,6	Taxes on property
<i>у тому числі:</i>				<i>including:</i>
податок з власників транспортних засобів та інших самохідних машин і механізмів	145,9	15,2	15,2	tax on motor vehicles and other self-movable vehicles and mechanisms owners
збір за першу реєстрацію транспортного засобу	25 295,8	23 825,5	19 869,5	motor vehicle first registration charge
Збори та плата за спеціальне використання природних ресурсів	108 806,5	120 186,6	132 876,6	Fees for special use of natural resources
<i>у тому числі:</i>				<i>including:</i>
збір за спеціальне використання лісових ресурсів	2 260,0	1 982,4	3 073,3	fee for special use of forest resources
збір за спеціальне використання води	3 648,0	3 782,2	3 668,3	fee for special use of water
плата за користування надрами	16 358,0	16 713,5	11 796,9	fee for subsoil use
плата за землю	86 540,5	97 708,5	114 338,1	land tax
Місцеві податки і збори, вкл. нараховані до 1 січня 2011 року	90 452,3	117 806,8	129 399,6	Local taxes and charges, incl. accrued before January 1, 2011
<i>з них:</i>				<i>of which</i>
збір на нерухоме майно, відмінне від земельної ділянки	-	192,7	422,8	fee for immovable property other than land
збір за місця для паркування транспортних засобів	907,6	1 084,1	1 006,1	parking charges
туристичний збір	133,9	150,9	128,7	tourist fee
збір за провадження деяких видів підприємницької діяльності	10 019,2	10 526,4	10 318,1	charge for some types of entrepreneurial activity
єдиний податок	79 359,6	105 850,3	117 520,1	flat tax
місцеві податки і збори, нараховані до 1 січня 2011 року	32,0	2,4	3,7	local taxes and charges, accrued before January 1, 2011

Продовження
(тис. гривень)

Continued
(thsd. UAH)

Доходи	2012	2013	2014	Revenue
Інші податки та збори	5 770,7	5 845,9	5 290,3	Other taxes and charges
з них:				of which
екологічний податок	2 504,9	2 467,1	1 878,5	environmental tax
фіксований				
сільськогосподарський				
податок	3 228,3	3 330,7	3 262,8	fixed agricultural tax
Неподаткові надходження	188 100,0	213 994,6	199 293,5	Non-tax receipts
у тому числі:				including:
Доходи від власності та підприємницької діяльності	6 538,7	8 698,6	4 781,1	Property and entrepreneurial activity income
з них:				of which
плата за розміщення тимчасово вільних коштів місцевих бюджетів	2 992,0	1 853,0	0,1	Fee for temporally free funds of the local budgets placement
Адміністративні збори та платежі, доходи від некомерційної господарської діяльності	24 250,5	23 699,5	23 873,3	Administrative fees and charges, receipts from non-commercial and economic activity
з них:				of which
плата за надання адміністративних послуг надходження від орендної плати за користування цілісним майновим комплексом та іншим державним майном	14 734,5	14 482,0	14 363,3	fee for administrative services
державне мито	8 264,9	8 082,3	8 405,1	receipts from rent payments for using the entire property complex and other state property
Інші неподаткові надходження	1 092,4	966,9	936,5	state duty
Власні надходження бюджетних установ	4 558,7	8 220,4	9 706,2	Other non-tax receipts
Доходи від операцій з капіталом	152 752,1	173 376,1	160 932,8	Own-source revenues of budgetary institutions
у тому числі:				Revenues from capital operations
Надходження від продажу основного капіталу	19 044,7	17 178,8	17 267,0	including:
Надходження від продажу землі і нематеріальних активів	9 915,7	10 226,8	6 095,2	Receipts from fixed capital disposal
Цільові фонди	9 129,0	6 952,1	11 171,8	Receipts from disposal of the land and intangible assets
у тому числі:	8 471,4	5 316,9	4 565,6	Special funds
Цільові фонди, утворені Верховною Радою Автономної Республіки Крим, органами місцевого самоврядування та місцевими органами виконавчої влади				including:
	8 471,4	5 316,9	4 565,6	Special funds established by the Verkhovna Rada of the Autonomous Republic of Crimea and other local government bodies and authorities

Продовження
(тис. гривень)

Continued
(thsd. UAH)

Доходи	2012	2013	2014	Revenue
Разом доходів	1 265 001,2	1 360 498,2	1 403 391,7	Revenues
Офіційні трансферти від органів державного управління	3 531 545,3	3 747 689,5	4 158 811,0	Official transfers from governments
<i>у тому числі:</i>				<i>including:</i>
дотації	2 254 905,5	2 373 756,4	2 519 063,2	subsidies
субвенції	1 276 639,8	1 373 933,1	1 639 747,8	subventions
Всього доходів	4 796 546,5	5 108 187,7	5 562 202,6	Total revenue

Продовження
(тис. гривень)

Continued
(thsd. UAH)

Видатки	2012	2013	2014	Expenditure
Державне управління	179 203,2	187 945,1	202 725,5	State government
Правоохоронна діяльність та забезпечення безпеки держави	2 926,7	2 987,9	2 903,5	Law-enforcement activity and public security providing
Освіта	1 762 120,7	1 854 558,0	1 927 464,5	Education
Охорона здоров'я	999 581,4	1 076 921,6	1 111 370,4	Health
Соціальний захист та соціальне забезпечення	1 228 857,8	1 419 316,0	1 596 123,5	Social protection and social security
Житлово – комунальне господарство	121 432,6	83 568,2	230 692,8	Housing and utilities
Культура і мистецтво	224 556,4	237 351,3	242 731,9	Culture and art
Засоби масової інформації	4 624,9	4 515,2	4 656,3	Mass media
Фізична культура і спорт	39 420,8	42 091,3	43 560,1	Physical culture and sport
Будівництво	25 019,7	32 526,7	23 770,9	Construction
<i>з них:</i>				<i>of which:</i>
капітальні вкладення	23 009,9	30 919,5	21 014,2	capital investments
Сільське і лісове господарство, рибне господарство та мисливство	744,9	3 136,6	3 734,4	Agriculture and forestry, fishing and hunting
Транспорт, дорожнє господарство, зв'язок, телекомунікації та інформатика	84 650,4	91 240,8	104 587,7	Transport, road economy, communication, telecommunication and informatics
Інші послуги, пов'язані з економічною діяльністю	13 837,5	17 545,6	17 374,5	Other economic activity services
Охорона навколишнього природного середовища та ядерна безпека	1 506,5	2 112,1	775,2	Environmental protection and nuclear safety
Запобігання та ліквідація надзвичайних ситуацій та наслідків стихійного лиха	3 030,2	2 540,3	4 181,9	Prevention and liquidation of emergency and disaster damage
Цільові фонди	10 186,8	8 600,3	8 235,1	Special funds
<i>з них:</i>				<i>of which:</i>
Цільові фонди, утворені Верховною Радою Автономної Республіки Крим, органами місцевого самоврядування і місцевими органами виконавчої влади	8 068,1	6 940,0	4 136,2	Special funds established by the Verkhovna Rada of the Autonomous Republic of Crimea and other local government bodies and authorities
Видатки, не віднесені до основних груп	3 510,1	4 612,6	5 563,5	Expenditures not elsewhere classified
Разом видатків	4 705 210,7	5 071 569,5	5 530 451,5	Expenditures
Кошти, що передаються до Державного бюджету України	3 655,4	2 467,6	3 080,1	Funds transferred to the State budget of Ukraine
Всього видатків	4 708 866,1	5 074 037,2	5 533 531,7	Total expenditure
Кредитування	-341,4	26,3	747,5	Net lending
Перевищення доходів над видатками (профіцит)	88 021,8	34 124,2	27 923,5	Revenue exceeding over expenditure (surplus)

5.20. Місцеві бюджети Харківської області
5.20. Local budgets of Kharkiv region

(тис. гривень)

(thsd. UAH)

Доходи	2012	2013	2014	Revenue
Податкові надходження	5 355 495,7	5 611 875,9	5 822 393,9	Tax receipts
<i>у тому числі:</i>				<i>including:</i>
Податки на доходи, податки на прибуток, податки на збільшення ринкової вартості	3 802 100,3	4 071 083,4	4 204 090,9	Taxes on revenue, taxes on income, taxes on market value increase
<i>у тому числі:</i>				<i>including:</i>
податок та збір на доходи фізичних осіб	3 787 336,9	4 001 951,8	4 188 134,6	personal income tax and charge
податок на прибуток підприємств	14 763,4	69 131,6	15 956,3	corporate profit tax
Податки на власність	17 861,8	17 321,9	8 530,7	Taxes on property
<i>у тому числі:</i>				<i>including:</i>
податок з власників транспортних засобів та інших самохідних машин і механізмів	674,3	448,0	68,9	tax on motor vehicles and other self-movable vehicles and mechanisms owners
збір за першу реєстрацію транспортного засобу	17 187,5	16 873,8	8 461,8	motor vehicle first registration charge
Збори та плата за спеціальне використання природних ресурсів	1 022 794,8	859 944,3	843 556,1	Fees for special use of natural resources
<i>у тому числі:</i>				<i>including:</i>
збір за спеціальне використання лісових ресурсів	8 516,5	8 745,7	14 973,5	fee for special use of forest resources
збір за спеціальне використання води	27 131,6	26 250,5	24 419,1	fee for special use of water
плата за користування надрами	224 654,0	19 466,7	8 345,9	fee for subsoil use
плата за землю	762 484,3	805 479,2	795 816,7	land tax
плата за використання інших природних ресурсів	8,3	2,2	0,8	fee for other natural sources use
Місцеві податки і збори, вкл. нараховані до 1 січня 2011 року	420 806,6	567 474,8	690 158,1	Local taxes and charges, incl. accrued before January 1, 2011
<i>з них:</i>				<i>of which</i>
збір на нерухоме майно, відмінне від земельної ділянки	-	1 865,2	3 882,2	fee for immovable property other than land
збір за місця для паркування транспортних засобів	3 220,7	3 124,4	4 459,1	parking charges
туристичний збір	76,7	891,5	906,5	tourist fee
збір за провадження деяких видів підприємницької діяльності	25 111,6	25 765,6	26 537,1	charge for some types of entrepreneurial activity
єдиний податок	392 148,1	535 795,8	654 374,0	flat tax

Продовження
(тис. гривень)

Continued
(thsd. UAH)

Доходи	2012	2013	2014	Revenue
місцеві податки і збори, нараховані до 1 січня 2011 року	249,5	32,3	-0,8	local taxes and charges, accrued before January 1, 2011
Інші податки та збори	91 932,1	96 051,5	76 058,1	Other taxes and charges
з них:				of which
екологічний податок фіксований сільськогосподарський податок	83 283,2	87 316,7	67 408,0	environmental tax
Неподаткові надходження	671 270,4	640 565,6	629 246,7	fixed agricultural tax
у тому числі:				Non-tax receipts
Доходи від власності та підприємницької діяльності	33 633,7	20 781,2	7 040,8	including: Property and entrepreneurial activity income
з них:				of which
плата за розміщення тимчасово вільних коштів місцевих бюджетів	21 682,4	10 258,5	2,8	Fee for temporarily free funds of the local budgets placement
Адміністративні збори та платежі, доходи від некомерційної господарської діяльності	117 610,2	107 859,2	105 301,3	Administrative fees and charges, receipts from non-commercial and economic activity
з них:				of which
плата за надання адміністративних послуг надходження від орендної плати за користування цілісним майновим комплексом та іншим державним майном	47 127,7	43 675,5	44 810,7	fee for administrative services
Інші неподаткові надходження	44 343,0	50 379,2	36 009,3	receipts from rent payments for using the entire property complex and other state property
Власні надходження бюджетних установ	475 683,5	461 546,0	480 895,3	state duty
Доходи від операцій з капіталом	135 965,4	179 435,8	110 951,0	Other non-tax receipts
у тому числі:				Own-source revenues of budgetary institutions
Надходження від продажу основного капіталу	46 253,9	125 085,3	32 124,5	Revenues from capital operations
Надходження від продажу землі і нематеріальних активів	89 711,6	54 350,5	78 826,4	including: Receipts from fixed capital disposal
Цільові фонди	12 866,7	7 203,1	5 361,5	Receipts from disposal of the land and intangible assets
у тому числі:				Special funds
Цільові фонди, утворені Верховною Радою Автономної Республіки Крим, органами місцевого самоврядування та місцевими органами виконавчої влади	12 866,7	7 203,1	5 361,5	including: Special funds established by the Verkhovna Rada of the Autonomous Republic of Crimea and other local government bodies and authorities

Продовження
(тис. гривень)

Continued
(thsd. UAH)

Доходи	2012	2013	2014	Revenue
Разом доходів	6 175 598,3	6 439 080,4	6 567 953,1	Revenues
Офіційні трансферти від органів державного управління	5 975 632,1	5 635 523,7	7 555 830,9	Official transfers from governments
у тому числі:				including:
Дотації	2 470 241,3	2 667 419,0	2 971 261,3	subsidies
субвенції	3 505 390,8	2 968 104,7	4 584 569,6	subventions
Всього доходів	12 151 230,4	12 074 604,1	14 123 784,0	Total revenue

Продовження
(тис. гривень)

Continued
(thsd. UAH)

Видатки	2012	2013	2014	Expenditure
Державне управління	422 733,4	436 779,5	464 846,6	State government
Правоохоронна діяльність та забезпечення безпеки держави	4 091,7	4 066,2	4 043,1	Law-enforcement activity and public security providing
Освіта	3 409 315,2	3 570 767,5	3 706 047,8	Education
Охорона здоров'я	2 627 093,7	2 739 842,6	2 870 832,6	Health
Соціальний захист та соціальне забезпечення	2 535 805,9	2 781 028,1	3 130 999,3	Social protection and social security
Житлово – комунальне господарство	1 284 778,1	632 190,9	2 163 302,3	Housing and utilities
Культура і мистецтво	469 066,2	477 016,5	564 451,2	Culture and art
Засоби масової інформації	11 258,9	13 297,8	14 835,3	Mass media
Фізична культура і спорт	123 988,1	140 815,2	141 016,6	Physical culture and sport
Будівництво	207 898,8	237 849,1	271 188,0	Construction
<i>з них:</i>				<i>of which:</i>
капітальні вкладення	200 049,4	131 719,8	207 222,7	capital investments
Сільське і лісове господарство, рибне господарство та мисливство	3 460,1	4 956,1	1 678,2	Agriculture and forestry, fishing and hunting
Транспорт, дорожнє господарство, зв'язок, телекомунікації та інформатика	543 386,2	449 473,1	669 140,0	Transport, road economy, communication, telecommunication and informatics
Інші послуги, пов'язані з економічною діяльністю	71 010,0	76 895,2	106 889,4	Other economic activity services
Охорона навколишнього природного середовища та ядерна безпека	2 773,9	3 541,4	861,0	Environmental protection and nuclear safety
Запобігання та ліквідація надзвичайних ситуацій та наслідків стихійного лиха	3 682,3	3 317,2	4 127,5	Prevention and liquidation of emergency and disaster damage
Обслуговування боргу	60 413,4	58 828,3	60 998,5	Debt servicing
Цільові фонди	68 064,9	40 655,5	48 906,5	Special funds
<i>з них:</i>				<i>of which:</i>
Цільові фонди, утворені Верховною Радою Автономної Республіки Крим, органами місцевого самоврядування і місцевими органами виконавчої влади	27 252,0	4 162,5	3 321,6	Special funds established by the Verkhovna Rada of the Autonomous Republic of Crimea and other local government bodies and authorities
Видатки, не віднесені до основних груп	12 887,4	14 128,1	14 815,9	Expenditures not elsewhere classified
Разом видатків	11 861 708,3	11 685 448,2	14 238 979,9	Expenditures
Кошти, що передаються до Державного бюджету України	7 574,7	66 610,0	12 866,1	Funds transferred to the State budget of Ukraine
Всього видатків	11 869 283,0	11 752 058,2	14 251 846,0	Total expenditure
Кредитування	3 650,4	1 592,8	23,4	Net lending
Перевищення видатків над доходами (дефіцит)	x	x	128 085,4	Expenditure exceeding over revenue (deficit)
Перевищення доходів над видатками (профіцит)	278 297,0	320 953,0	x	Revenue exceeding over expenditure (surplus)

5.21. Місцеві бюджети Херсонської області
5.21. Local budgets of Kherson region

(тис. гривень)

(thsd. UAH)

Доходи	2012	2013	2014	Revenue
Податкові надходження	1 333 305,9	1 401 286,8	1 466 109,6	Tax receipts
<i>у тому числі:</i>				<i>including:</i>
Податки на доходи, податки на прибуток, податки на збільшення ринкової вартості	960 667,9	994 196,4	1 054 703,1	Taxes on revenue, taxes on income, taxes on market value increase
<i>у тому числі:</i>				<i>including:</i>
податок та збір на доходи фізичних осіб	952 555,9	988 791,2	1 051 349,9	personal income tax and charge
податок на прибуток підприємств	8 112,0	5 405,2	3 353,2	corporate profit tax
Податки на власність	6 471,6	4 561,5	3 491,0	Taxes on property
<i>у тому числі:</i>				<i>including:</i>
податок з власників транспортних засобів та інших самохідних машин і механізмів	939,2	173,8	192,0	tax on motor vehicles and other self-movable vehicles and mechanisms owners
збір за першу реєстрацію транспортного засобу	5 532,4	4 387,7	3 299,1	motor vehicle first registration charge
Збори та плата за спеціальне використання природних ресурсів	236 578,5	241 033,3	237 340,7	Fees for special use of natural resources
<i>у тому числі:</i>				<i>including:</i>
збір за спеціальне використання лісових ресурсів	370,2	1 021,1	759,1	fee for special use of forest resources
збір за спеціальне використання води	16 939,6	20 206,5	17 413,6	fee for special use of water
плата за користування надрами	7 265,2	5 855,3	5 511,6	fee for subsoil use
плата за землю	211 528,2	213 333,5	213 206,9	land tax
плата за використання інших природних ресурсів	475,3	616,8	449,4	fee for other natural sources use
Місцеві податки і збори, вкл. нараховані до 1 січня 2011 року	111 788,4	145 334,2	159 654,1	Local taxes and charges, incl. accrued before January 1, 2011
<i>з них:</i>				<i>of which</i>
збір на нерухоме майно, відмінне від земельної ділянки	-	341,2	697,6	fee for immovable property other than land
збір за місця для паркування транспортних засобів	1 363,6	1 268,1	1 357,7	parking charges
туристичний збір	914,0	912,7	793,2	tourist fee
збір за провадження деяких видів підприємницької діяльності	11 705,9	12 582,3	12 814,5	charge for some types of entrepreneurial activity
єдиний податок	97 807,1	130 169,3	143 983,0	flat tax

Продовження
(тис. гривень)

Continued
(thsd. UAH)

Доходи	2012	2013	2014	Revenue
місцеві податки і збори, нараховані до 1 січня 2011 року	-2,2	60,6	8,2	local taxes and charges, accrued before January 1, 2011
Інші податки та збори	17 799,6	16 161,4	10 920,7	Other taxes and charges
з них:				of which
екологічний податок фіксований сільськогосподарський податок	10 417,3	9 110,1	4 037,5	environmental tax
Неподаткові надходження	7 350,3	6 917,8	6 881,3	fixed agricultural tax
у тому числі:	265 601,8	270 633,0	335 709,1	Non-tax receipts including:
Доходи від власності та підприємницької діяльності	2 007,8	3 207,8	1 454,2	Property and entrepreneurial activity income
з них:				of which
плата за розміщення тимчасово вільних коштів місцевих бюджетів	92,6	53,7	-	Fee for temporally free funds of the local budgets placement
Адміністративні збори та платежі, доходи від некомерційної господарської діяльності	36 996,2	36 161,7	38 403,0	Administrative fees and charges, receipts from non-commercial and economic activity
з них:				of which
плата за надання адміністративних послуг надходження від орендної плати за користування цілісним майновим комплексом та іншим державним майном	14 872,1	15 137,0	16 983,8	fee for administrative services
державне мито	2 327,3	2 224,3	2 316,5	receipts from rent payments for using the entire property complex and other state property
Інші неподаткові надходження	8 514,1	13 399,2	8 173,4	state duty
Власні надходження бюджетних установ	218 083,6	217 864,3	287 678,6	Other non-tax receipts
Доходи від операцій з капіталом	40 469,1	24 180,9	24 191,5	Own-source revenues of budgetary institutions
у тому числі:				Revenues from capital operations including:
Надходження від продажу основного капіталу	23 191,7	7 800,8	10 866,4	Receipts from fixed capital disposal
Надходження від продажу землі і нематеріальних активів	17 277,4	16 380,0	13 325,0	Receipts from disposal of the land and intangible assets
Цільові фонди	7 297,4	4 455,0	1 341,5	Special funds
у тому числі:				including:
Цільові фонди, утворені Верховною Радою Автономної Республіки Крим, органами місцевого самоврядування та місцевими органами виконавчої влади	7 297,4	4 455,0	1 341,5	Special funds established by the Verkhovna Rada of the Autonomous Republic of Crimea and other local government bodies and authorities

<i>Продовження (тис. гривень)</i>				<i>Continued (thsd. UAH)</i>
Доходи	2012	2013	2014	Revenue
Разом доходів	1 646 674,2	1 700 555,7	1 827 351,7	Revenues
Офіційні трансферти від органів державного управління	3 196 966,9	3 400 472,8	3 775 358,5	Official transfers from governments
<i>у тому числі:</i>				<i>including:</i>
дотації	1 985 456,4	2 130 427,3	2 249 179,6	subsidies
субвенції	1 211 510,5	1 270 045,5	1 526 178,9	subventions
Всього доходів	4 843 641,2	5 101 028,5	5 602 710,3	Total revenue

Продовження
(тис. гривень)

Continued
(thsd. UAH)

Видатки	2012	2013	2014	Expenditure
Державне управління	191 344,1	197 157,7	208 263,5	State government
Правоохоронна діяльність та забезпечення безпеки держави	1 289,8	1 420,9	2 130,3	Law-enforcement activity and public security providing
Освіта	1 819 934,5	1 919 320,1	1 983 034,4	Education
Охорона здоров'я	1 008 046,4	1 074 395,8	1 159 928,0	Health
Соціальний захист та соціальне забезпечення	1 143 934,7	1 330 521,0	1 454 351,9	Social protection and social security
Житлово – комунальне господарство	184 545,9	83 925,9	248 167,7	Housing and utilities
Культура і мистецтво	196 336,6	205 201,4	215 033,7	Culture and art
Засоби масової інформації	1 755,2	1 812,3	1 590,1	Mass media
Фізична культура і спорт	40 908,9	41 033,4	44 690,5	Physical culture and sport
Будівництво	38 955,0	23 598,8	89 967,6	Construction
<i>з них:</i>				<i>of which:</i>
капітальні вкладення	29 442,1	19 494,0	85 496,4	capital investments
Сільське і лісове господарство, рибне господарство та мисливство	1 858,2	1 410,3	1 202,4	Agriculture and forestry, fishing and hunting
Транспорт, дорожнє господарство, зв'язок, телекомунікації та інформатика	78 927,6	65 882,2	83 127,7	Transport, road economy, communication, telecommunication and informatics
Інші послуги, пов'язані з економічною діяльністю	25 691,1	23 929,0	37 307,6	Other economic activity services
Охорона навколишнього природного середовища та ядерна безпека	1 218,2	367,8	455,2	Environmental protection and nuclear safety
Запобігання та ліквідація надзвичайних ситуацій та наслідків стихійного лиха	695,4	363,1	1 094,1	Prevention and liquidation of emergency and disaster damage
Цільові фонди	18 188,0	7 223,5	8 867,5	Special funds
<i>з них:</i>				<i>of which:</i>
Цільові фонди, утворені Верховною Радою Автономної Республіки Крим, органами місцевого самоврядування і місцевими органами виконавчої влади	5 237,8	2 710,2	3 223,8	Special funds established by the Verkhovna Rada of the Autonomous Republic of Crimea and other local government bodies and authorities
Видатки, не віднесені до основних груп	18 224,1	17 526,9	25 986,3	Expenditures not elsewhere classified
Разом видатків	4 771 853,5	4 995 090,1	5 565 198,5	Expenditures
Кошти, що передаються до Державного бюджету України	685,7	979,1	3 189,8	Funds transferred to the State budget of Ukraine
Всього видатків	4 772 539,2	4 996 069,2	5 568 388,2	Total expenditure
Кредитування	4 732,8	7 779,1	4 106,3	Net lending
Перевищення доходів над видатками (профіцит)	66 369,2	97 180,2	30 215,7	Revenue exceeding over expenditure (surplus)

5.22. Місцеві бюджети Хмельницької області
5.22. Local budgets of Khmelnytskyi region

(тис. гривень)

(thsd. UAH)

Доходи	2012	2013	2014	Revenue
Податкові надходження	1 681 238,0	1 849 555,6	1 960 168,3	Tax receipts
<i>у тому числі:</i>				<i>including:</i>
Податки на доходи, податки на прибуток, податки на збільшення ринкової вартості	1 251 623,1	1 355 308,4	1 445 401,4	Taxes on revenue, taxes on income, taxes on market value increase
<i>у тому числі:</i>				<i>including:</i>
податок та збір на доходи фізичних осіб	1 248 131,7	1 334 534,8	1 443 244,9	personal income tax and charge
податок на прибуток підприємств	3 491,3	20 773,6	2 156,5	corporate profit tax
Податки на власність	25 331,4	21 411,7	15 156,0	Taxes on property
<i>у тому числі:</i>				<i>including:</i>
податок з власників транспортних засобів та інших самохідних машин і механізмів	407,4	45,1	188,5	tax on motor vehicles and other self-movable vehicles and mechanisms owners
збір за першу реєстрацію транспортного засобу	24 924,0	21 366,6	14 967,5	motor vehicle first registration charge
Збори та плата за спеціальне використання природних ресурсів	253 917,0	284 508,7	281 211,2	Fees for special use of natural resources
<i>у тому числі:</i>				<i>including:</i>
збір за спеціальне використання лісових ресурсів	6 836,9	8 469,2	12 921,2	fee for special use of forest resources
збір за спеціальне використання води	12 025,3	12 191,5	10 525,1	fee for special use of water
плата за користування надрами	31 208,1	33 604,8	14 878,3	fee for subsoil use
плата за землю	203 841,9	230 241,0	242 883,8	land tax
плата за використання інших природних ресурсів	4,8	2,2	2,8	fee for other natural sources use
Місцеві податки і збори, вкл. нараховані до 1 січня 2011 року	138 616,8	177 145,0	207 139,3	Local taxes and charges, incl. accrued before January 1, 2011
<i>з них:</i>				<i>of which</i>
збір на нерухоме майно, відмінне від земельної ділянки	-	349,5	631,1	fee for immovable property other than land
збір за місця для паркування транспортних засобів	294,0	461,8	454,5	parking charges
туристичний збір	199,5	223,6	207,8	tourist fee
збір за провадження деяких видів підприємницької діяльності	14 188,7	14 676,9	15 704,0	charge for some types of entrepreneurial activity
єдиний податок	123 776,9	161 420,7	190 138,7	flat tax

Продовження
(тис. гривень)

Continued
(thsd. UAH)

Доходи	2012	2013	2014	Revenue
місцеві податки і збори, нараховані до 1 січня 2011 року	157,7	12,5	3,2	local taxes and charges, accrued before January 1, 2011
Інші податки та збори	11 749,8	11 181,9	11 260,4	Other taxes and charges
з них:				of which
екологічний податок фіксований сільськогосподарський податок	6 289,0	5 442,6	5 616,1	environmental tax
Неподаткові надходження	5 353,5	5 710,0	5 609,6	fixed agricultural tax
у тому числі:	311 429,6	353 930,3	345 827,0	Non-tax receipts
Доходи від власності та підприємницької діяльності				including:
з них:				Property and entrepreneurial activity income
плата за розміщення тимчасово вільних коштів місцевих бюджетів	4 627,9	10 192,2	8 609,4	of which
Адміністративні збори та платежі, доходи від некомерційної господарської діяльності	1 518,1	912,0	-	Fee for temporally free funds of the local budgets placement
з них:				Administrative fees and charges, receipts from non-commercial and economic activity
плата за надання адміністративних послуг надходження від орендної плати за користування цілісним майновим комплексом та іншим державним майном	32 874,4	32 949,5	32 434,2	of which
державне мито	19 699,8	18 970,1	18 645,0	fee for administrative services
Інші неподаткові надходження	10 890,6	11 601,0	11 143,8	receipts from rent payments for using the entire property complex and other state property
Власні надходження бюджетних установ	2 284,0	2 399,0	2 645,4	state duty
Доходи від операцій з капіталом	8 641,4	13 312,1	20 158,6	Other non-tax receipts
у тому числі:	18 856,4	22 812,4	23 131,8	Own-source revenues of budgetary institutions
Надходження від продажу основного капіталу				Revenues from capital operations
Надходження від продажу землі і нематеріальних активів	7 774,0	14 305,2	7 533,2	including:
Цільові фонди	11 082,5	8 507,2	15 598,6	Receipts from fixed capital disposal
у тому числі:	12 090,1	5 753,3	5 742,4	Receipts from disposal of the land and intangible assets
Цільові фонди, утворені Верховною Радою Автономної Республіки Крим, органами місцевого самоврядування та місцевими органами виконавчої влади	12 090,1	5 753,3	5 742,4	Special funds
				including:
				Special funds established by the Verkhovna Rada of the Autonomous Republic of Crimea and other local government bodies and authorities

<i>Продовження (тис. гривень)</i>				<i>Continued (thsd. UAH)</i>
Доходи	2012	2013	2014	Revenue
Разом доходів	2 023 614,1	2 232 051,5	2 334 869,4	Revenues
Офіційні трансферти від органів державного управління	4 250 939,3	4 332 884,9	4 787 999,7	Official transfers from governments
<i>у тому числі:</i>				<i>including:</i>
дотації	2 598 102,6	2 606 477,0	2 797 529,1	subsidies
субвенції	1 652 836,7	1 726 407,9	1 990 470,6	subventions
Всього доходів	6 274 553,4	6 564 936,4	7 122 869,1	Total revenue

Продовження
(тис. гривень)

Continued
(thsd. UAH)

Видатки	2012	2013	2014	Expenditure
Державне управління	226 842,7	238 246,5	250 710,9	State government
Правоохоронна діяльність та забезпечення безпеки держави	3 680,3	3 833,3	4 213,0	Law-enforcement activity and public security providing
Освіта	2 250 002,0	2 329 779,0	2 372 703,3	Education
Охорона здоров'я	1 220 147,9	1 347 165,8	1 403 970,7	Health
Соціальний захист та соціальне забезпечення	1 500 251,1	1 713 499,4	1 875 664,7	Social protection and social security
Житлово – комунальне господарство	310 187,1	223 354,5	412 622,8	Housing and utilities
Культура і мистецтво	263 517,7	274 835,6	281 993,2	Culture and art
Засоби масової інформації	3 585,5	3 741,3	3 642,7	Mass media
Фізична культура і спорт	41 911,0	38 057,1	39 476,1	Physical culture and sport
Будівництво	60 587,3	31 876,6	52 170,9	Construction
<i>з них:</i>				<i>of which:</i>
капітальні вкладення	52 276,9	27 973,2	43 625,3	capital investments
Сільське і лісове господарство, рибне господарство та мисливство	1 856,0	2 478,1	1 425,6	Agriculture and forestry, fishing and hunting
Транспорт, дорожнє господарство, зв'язок, телекомунікації та інформатика	113 696,2	110 206,7	141 467,8	Transport, road economy, communication, telecommunication and informatics
Інші послуги, пов'язані з економічною діяльністю	29 711,9	44 731,8	35 549,1	Other economic activity services
Охорона навколишнього природного середовища та ядерна безпека	569,6	587,7	162,2	Environmental protection and nuclear safety
Запобігання та ліквідація надзвичайних ситуацій та наслідків стихійного лиха	2 692,8	2 763,7	3 416,5	Prevention and liquidation of emergency and disaster damage
Цільові фонди	11 925,7	10 001,4	12 971,7	Special funds
<i>з них:</i>				<i>of which:</i>
Цільові фонди, утворені Верховною Радою Автономної Республіки Крим, органами місцевого самоврядування і місцевими органами виконавчої влади	8 387,2	6 530,2	8 576,3	Special funds established by the Verkhovna Rada of the Autonomous Republic of Crimea and other local government bodies and authorities
Видатки, не віднесені до основних груп	27 125,1	58 707,6	73 447,6	Expenditures not elsewhere classified
Разом видатків	6 068 289,9	6 433 866,3	6 965 608,8	Expenditures
Кошти, що передаються до Державного бюджету України	27 523,5	23 081,8	29 851,8	Funds transferred to the State budget of Ukraine
Всього видатків	6 095 813,4	6 456 948,1	6 995 460,6	Total expenditure
Кредитування	375,6	3 821,2	5 340,9	Net lending
Перевищення доходів над видатками (профіцит)	178 364,4	104 167,1	122 067,6	Revenue exceeding over expenditure (surplus)

5.23. Місцеві бюджети Черкаської області
5.23. Local budgets of Cherkasy region

(тис. гривень)

(thsd. UAH)

Доходи	2012	2013	2014	Revenue
Податкові надходження	2 011 924,4	2 149 614,4	2 262 666,1	Tax receipts
<i>у тому числі:</i>				<i>including:</i>
Податки на доходи, податки на прибуток, податки на збільшення ринкової вартості	1 422 359,5	1 497 491,6	1 579 713,3	Taxes on revenue, taxes on income, taxes on market value increase
<i>у тому числі:</i>				<i>including:</i>
податок та збір на доходи фізичних осіб	1 416 516,7	1 487 485,3	1 579 613,4	personal income tax and charge
податок на прибуток підприємств	5 842,9	10 006,4	99,9	corporate profit tax
Податки на власність	16 880,0	13 835,0	7 726,1	Taxes on property
<i>у тому числі:</i>				<i>including:</i>
податок з власників транспортних засобів та інших самохідних машин і механізмів	198,3	73,8	15,4	tax on motor vehicles and other self-movable vehicles and mechanisms owners
збір за першу реєстрацію транспортного засобу	16 681,7	13 761,2	7 710,7	motor vehicle first registration charge
Збори та плата за спеціальне використання природних ресурсів	405 445,4	421 040,8	427 023,6	Fees for special use of natural resources
<i>у тому числі:</i>				<i>including:</i>
збір за спеціальне використання лісових ресурсів	7 570,5	9 436,8	19 133,7	fee for special use of forest resources
збір за спеціальне використання води	22 417,1	29 575,6	23 475,2	fee for special use of water
плата за користування надрами	9 057,5	10 252,2	6 839,1	fee for subsoil use
плата за землю	366 061,5	371 514,1	377 263,2	land tax
плата за використання інших природних ресурсів	338,8	262,1	312,4	fee for other natural sources use
Місцеві податки і збори, вкл. нараховані до 1 січня 2011 року	140 337,5	188 497,4	222 184,2	Local taxes and charges, incl. accrued before January 1, 2011
<i>з них:</i>				<i>of which</i>
збір на нерухоме майно, відмінне від земельної ділянки	-	643,2	1 219,1	fee for immovable property other than land
збір за місця для паркування транспортних засобів	484,5	208,6	196,6	parking charges
туристичний збір	272,9	276,7	271,1	tourist fee
збір за провадження деяких видів підприємницької діяльності	13 521,1	14 195,6	14 839,2	charge for some types of entrepreneurial activity
єдиний податок	126 038,8	173 167,1	205 649,7	flat tax

Продовження
(тис. гривень)

Continued
(thsd. UAH)

Доходи	2012	2013	2014	Revenue
місцеві податки і збори, нараховані до 1 січня 2011 року	20,2	6,1	8,6	local taxes and charges, accrued before January 1, 2011
Інші податки та збори	26 902,0	28 749,7	26 018,9	Other taxes and charges
з них:				of which
екологічний податок фіксований сільськогосподарський податок	18 812,3	20 429,8	17 860,2	environmental tax
Неподаткові надходження	8 096,1	8 276,5	8 143,0	fixed agricultural tax
у тому числі:	353 199,7	297 504,9	296 031,6	Non-tax receipts including:
Доходи від власності та підприємницької діяльності				Property and entrepreneurial activity income
з них:	25 452,4	8 819,1	3 026,1	of which
плата за розміщення тимчасово вільних коштів місцевих бюджетів				Fee for temporally free funds of the local budgets placement
Адміністративні збори та платежі, доходи від некомерційної господарської діяльності	22 751,3	5 238,3	1,5	Administrative fees and charges, receipts from non-commercial and economic activity
з них:	39 175,4	36 527,4	36 256,0	of which
плата за надання адміністративних послуг надходження від орендної плати за користування цілісним майновим комплексом та іншим державним майном				fee for administrative services
державне мито	21 202,5	21 216,3	19 894,7	receipts from rent payments for using the entire property complex and other state property
Інші неподаткові надходження	13 695,2	12 580,0	13 514,5	state duty
Власні надходження бюджетних установ	4 272,7	2 726,5	2 839,2	Other non-tax receipts
Доходи від операцій з капіталом	7 788,4	12 409,3	13 636,9	Own-source revenues of budgetary institutions
у тому числі:	91 950,5	43 860,6	18 227,4	Revenues from capital operations including:
Надходження від продажу основного капіталу				Receipts from fixed capital disposal
Надходження від продажу землі і нематеріальних активів	18 014,3	6 407,0	5 133,6	Receipts from disposal of the land and intangible assets
Цільові фонди	73 936,2	37 453,6	13 093,8	Special funds
у тому числі:	10 969,5	7 015,8	5 289,8	including:
Цільові фонди, утворені Верховною Радою Автономної Республіки Крим, органами місцевого самоврядування та місцевими органами виконавчої влади				Special funds established by the Verkhovna Rada of the Autonomous Republic of Crimea and other local government bodies and authorities
	10 969,5	7 015,8	5 289,8	

Продовження
(тис. гривень)

Continued
(thsd. UAH)

Доходи	2012	2013	2014	Revenue
Разом доходів	2 468 044,1	2 497 995,7	2 582 214,9	Revenues
Офіційні трансферти від органів державного управління	3 599 941,1	3 573 929,7	4 180 312,7	Official transfers from governments
у тому числі:				including:
дотації	2 080 182,2	2 123 942,4	2 311 642,3	subsidies
субвенції	1 519 758,9	1 449 987,3	1 868 670,4	subventions
Всього доходів	6 067 985,2	6 071 925,4	6 762 527,7	Total revenue

Продовження
(тис. гривень)

Continued
(thsd. UAH)

Видатки	2012	2013	2014	Expenditure
Державне управління	284 962,1	278 566,3	287 419,9	State government
Правоохоронна діяльність та забезпечення безпеки держави	2 327,1	2 525,3	2 906,6	Law-enforcement activity and public security providing
Освіта	2 001 354,5	2 107 381,5	2 146 398,7	Education
Охорона здоров'я	1 362 014,9	1 360 723,9	1 433 955,4	Health
Соціальний захист та соціальне забезпечення	1 390 593,5	1 558 018,4	1 774 516,8	Social protection and social security
Житлово – комунальне господарство	275 701,7	108 329,5	409 890,4	Housing and utilities
Культура і мистецтво	251 491,3	269 280,5	273 151,3	Culture and art
Засоби масової інформації	7 479,9	10 092,3	5 717,1	Mass media
Фізична культура і спорт	40 623,3	44 011,0	44 511,1	Physical culture and sport
Будівництво	125 022,2	116 847,6	81 993,3	Construction
<i>з них:</i>				<i>of which:</i>
капітальні вкладення	122 179,4	111 273,3	74 240,2	capital investments
Сільське і лісове господарство, рибне господарство та мисливство	1 466,6	4 821,3	3 529,9	Agriculture and forestry, fishing and hunting
Транспорт, дорожнє господарство, зв'язок, телекомунікації та інформатика	108 063,6	105 172,4	118 456,0	Transport, road economy, communication, telecommunication and informatics
Інші послуги, пов'язані з економічною діяльністю	48 875,1	13 453,5	25 530,9	Other economic activity services
Охорона навколишнього природного середовища та ядерна безпека	1 931,6	2 286,3	2 045,8	Environmental protection and nuclear safety
Запобігання та ліквідація надзвичайних ситуацій та наслідків стихійного лиха	1 597,2	2 158,7	2 805,1	Prevention and liquidation of emergency and disaster damage
Обслуговування боргу	8 376,0	8 376,0	8 376,0	Debt servicing
Цільові фонди	22 291,7	23 191,2	24 060,6	Special funds
<i>з них:</i>				<i>of which:</i>
Цільові фонди, утворені Верховною Радою Автономної Республіки Крим, органами місцевого самоврядування і місцевими органами виконавчої влади	8 102,4	7 265,4	5 381,2	Special funds established by the Verkhovna Rada of the Autonomous Republic of Crimea and other local government bodies and authorities
Видатки, не віднесені до основних груп	8 681,4	19 728,8	24 253,4	Expenditures not elsewhere classified
Разом видатків	5 942 853,8	6 034 964,7	6 669 518,2	Expenditures
Кошти, що передаються до Державного бюджету України	3 001,2	4 879,9	10 862,3	Funds transferred to the State budget of Ukraine
Всього видатків	5 945 855,0	6 039 844,6	6 680 380,5	Total expenditure
Кредитування	991,3	885,8	1 091,7	Net lending
Перевищення доходів над видатками (профіцит)	121 138,9	31 195,0	81 055,5	Revenue exceeding over expenditure (surplus)

5.24. Місцеві бюджети Чернівецької області
5.24. Local budgets of Chernivtsi region

(тис. гривень)

(thsd. UAH)

Доходи	2012	2013	2014	Revenue
Податкові надходження	925 691,9	957 517,7	1 002 909,0	Tax receipts
<i>у тому числі:</i>				<i>including:</i>
Податки на доходи, податки на прибуток, податки на збільшення ринкової вартості	630 439,1	653 906,8	686 866,9	Taxes on revenue, taxes on income, taxes on market value increase
<i>у тому числі:</i>				<i>including:</i>
податок та збір на доходи фізичних осіб	624 612,4	648 475,0	682 316,0	personal income tax and charge
податок на прибуток підприємств	5 826,7	5 431,8	4 550,8	corporate profit tax
Податки на власність	48 999,7	39 672,7	28 837,3	Taxes on property
<i>у тому числі:</i>				<i>including:</i>
податок з власників транспортних засобів та інших самохідних машин і механізмів	417,8	100,7	28,6	tax on motor vehicles and other self-movable vehicles and mechanisms owners
збір за першу реєстрацію транспортного засобу	48 581,9	39 572,1	28 808,6	motor vehicle first registration charge
Збори та плата за спеціальне використання природних ресурсів	142 650,5	143 008,8	150 090,7	Fees for special use of natural resources
<i>у тому числі:</i>				<i>including:</i>
збір за спеціальне використання лісових ресурсів	9 166,1	9 462,5	15 530,8	fee for special use of forest resources
збір за спеціальне використання води	4 582,0	5 353,4	5 024,8	fee for special use of water
плата за користування надрами	5 270,5	2 692,6	1 826,5	fee for subsoil use
плата за землю	123 631,4	125 497,0	127 708,2	land tax
плата за використання інших природних ресурсів	0,5	3,3	0,4	fee for other natural sources use
Місцеві податки і збори, вкл. нараховані до 1 січня 2011 року	96 812,8	115 724,2	130 423,5	Local taxes and charges, incl. accrued before January 1, 2011
<i>з них:</i>				<i>of which</i>
збір на нерухоме майно, відмінне від земельної ділянки	-	203,3	330,1	fee for immovable property other than land
збір за місця для паркування транспортних засобів	952,8	1 028,7	1 188,9	parking charges
туристичний збір	183,6	214,5	228,2	tourist fee
збір за провадження деяких видів підприємницької діяльності	10 507,6	10 489,9	11 115,7	charge for some types of entrepreneurial activity
єдиний податок	85 140,1	103 774,9	117 506,2	flat tax

Продовження
(тис. гривень)

Continued
(thsd. UAH)

Доходи	2012	2013	2014	Revenue
місцеві податки і збори, нараховані до 1 січня 2011 року	28,7	12,9	54,4	local taxes and charges, accrued before January 1, 2011
Інші податки та збори	6 789,8	5 205,2	6 690,7	Other taxes and charges
з них:				of which
екологічний податок фіксований сільськогосподарський податок	5 437,8	3 954,5	5 463,4	environmental tax
Неподаткові надходження	208 030,6	306 738,9	212 544,0	Non-tax receipts
у тому числі:				including:
Доходи від власності та підприємницької діяльності	9 619,4	4 057,8	5 948,7	Property and entrepreneurial activity income
з них:				of which
плата за розміщення тимчасово вільних коштів місцевих бюджетів	5 589,3	156,3	-	Fee for temporarily free funds of the local budgets placement
Адміністративні збори та платежі, доходи від некомерційної господарської діяльності	33 629,5	34 206,7	35 050,8	Administrative fees and charges, receipts from non-commercial and economic activity
з них:				of which
плата за надання адміністративних послуг надходження від орендної плати за користування цілісним майновим комплексом та іншим державним майном	20 133,4	21 155,4	21 603,0	fee for administrative services
державне мито	1 294,0	1 289,6	1 190,3	receipts from rent payments for using the entire property complex and other state property state duty
Інші неподаткові надходження	7 448,8	27 291,9	8 496,4	Other non-tax receipts
Власні надходження бюджетних установ	157 332,9	241 182,5	163 048,1	Own-source revenues of budgetary institutions
Доходи від операцій з капіталом	11 606,0	12 676,9	21 780,4	Revenues from capital operations
у тому числі:				including:
Надходження від продажу основного капіталу	2 454,6	4 998,8	7 333,8	Receipts from fixed capital disposal
Надходження від продажу землі і нематеріальних активів	9 151,4	7 678,1	14 446,6	Receipts from disposal of the land and intangible assets
Цільові фонди	19 055,6	7 967,4	7 594,2	Special funds
у тому числі:				including:
Цільові фонди, утворені Верховною Радою Автономної Республіки Крим, органами місцевого самоврядування та місцевими органами виконавчої влади	19 055,6	7 967,4	7 594,2	Special funds established by the Verkhovna Rada of the Autonomous Republic of Crimea and other local government bodies and authorities

<i>Продовження (тис. гривень)</i>				<i>Continued (thsd. UAH)</i>
Доходи	2012	2013	2014	Revenue
Разом доходів	1 164 384,1	1 284 900,9	1 244 827,7	Revenues
Офіційні трансферти від органів державного управління	3 025 057,6	3 263 951,3	3 522 325,0	Official transfers from governments
<i>у тому числі:</i>				<i>including:</i>
дотації	1 858 980,8	2 027 112,2	2 147 505,8	subsidies
субвенції	1 166 076,8	1 236 839,1	1 374 819,2	subventions
Всього доходів	4 189 441,8	4 548 852,2	4 767 152,7	Total revenue

Продовження
(тис. гривень)

Continued
(thsd. UAH)

Видатки	2012	2013	2014	Expenditure
Державне управління	137 835,3	144 882,8	151 300,0	State government
Правоохоронна діяльність та забезпечення безпеки держави	5 688,4	6 121,2	6 948,1	Law-enforcement activity and public security providing
Освіта	1 433 842,4	1 534 270,0	1 594 042,5	Education
Охорона здоров'я	833 529,5	876 495,8	918 989,5	Health
Соціальний захист та соціальне забезпечення	1 092 639,5	1 290 895,3	1 427 923,7	Social protection and social security
Житлово – комунальне господарство	112 478,4	68 203,1	109 369,5	Housing and utilities
Культура і мистецтво	166 120,5	177 921,0	190 133,9	Culture and art
Засоби масової інформації	4 789,5	4 925,2	4 785,2	Mass media
Фізична культура і спорт	30 545,1	30 571,1	32 020,5	Physical culture and sport
Будівництво	116 608,3	45 091,5	44 670,3	Construction
<i>з них:</i>				<i>of which:</i>
капітальні вкладення	55 282,7	35 103,4	44 132,1	capital investments
Сільське і лісове господарство, рибне господарство та мисливство	1 187,4	1 749,0	3 012,5	Agriculture and forestry, fishing and hunting
Транспорт, дорожнє господарство, зв'язок, телекомунікації та інформатика	99 029,2	91 370,8	133 887,1	Transport, road economy, communication, telecommunication and informatics
Інші послуги, пов'язані з економічною діяльністю	1 064,8	2 303,9	4 055,7	Other economic activity services
Охорона навколишнього природного середовища та ядерна безпека	703,5	445,1	307,9	Environmental protection and nuclear safety
Запобігання та ліквідація надзвичайних ситуацій та наслідків стихійного лиха	3 374,4	5 158,9	7 769,8	Prevention and liquidation of emergency and disaster damage
Цільові фонди	23 181,2	16 594,9	13 634,5	Special funds
<i>з них:</i>				<i>of which:</i>
Цільові фонди, утворені Верховною Радою Автономної Республіки Крим, органами місцевого самоврядування і місцевими органами виконавчої влади	18 680,9	12 896,2	9 385,5	Special funds established by the Verkhovna Rada of the Autonomous Republic of Crimea and other local government bodies and authorities
Видатки, не віднесені до основних груп	37 778,9	134 331,3	65 448,4	Expenditures not elsewhere classified
Разом видатків	4 100 396,3	4 431 330,9	4 708 298,9	Expenditures
Кошти, що передаються до Державного бюджету України	1 189,1	788,7	3 699,2	Funds transferred to the State budget of Ukraine
Всього видатків	4 101 585,4	4 432 119,6	4 711 998,1	Total expenditure
Кредитування	982,7	-114,6	378,9	Net lending
Перевищення доходів над видатками (профіцит)	86 873,7	116 847,2	54 775,7	Revenue exceeding over expenditure (surplus)

5.25. Місцеві бюджети Чернігівської області
5.25. Local budgets of Chernihiv region

(тис. гривень)

(thsd. UAH)

Доходи	2012	2013	2014	Revenue
Податкові надходження	1 514 866,4	1 570 692,5	1 727 268,0	Tax receipts
<i>у тому числі:</i>				<i>including:</i>
Податки на доходи, податки на прибуток, податки на збільшення ринкової вартості	1 105 044,3	1 157 602,1	1 260 873,3	Taxes on revenue, taxes on income, taxes on market value increase
<i>у тому числі:</i>				<i>including:</i>
податок та збір на доходи фізичних осіб	1 098 244,7	1 152 299,5	1 257 213,9	personal income tax and charge
податок на прибуток підприємств	6 799,7	5 302,5	3 659,5	corporate profit tax
Податки на власність	10 472,1	7 849,8	4 251,3	Taxes on property
<i>у тому числі:</i>				<i>including:</i>
податок з власників транспортних засобів та інших самохідних машин і механізмів	717,6	46,9	18,9	tax on motor vehicles and other self-movable vehicles and mechanisms owners
збір за першу реєстрацію транспортного засобу	9 754,5	7 802,9	4 232,3	motor vehicle first registration charge
Збори та плата за спеціальне використання природних ресурсів	268 055,0	247 723,6	281 694,1	Fees for special use of natural resources
<i>у тому числі:</i>				<i>including:</i>
збір за спеціальне використання лісових ресурсів	18 393,2	21 317,1	38 735,0	fee for special use of forest resources
збір за спеціальне використання води	10 290,1	9 036,9	8 607,5	fee for special use of water
плата за користування надрами	42 891,8	5 724,4	6 015,8	fee for subsoil use
плата за землю	196 473,1	211 638,8	228 328,5	land tax
плата за використання інших природних ресурсів	6,7	6,5	7,2	fee for other natural sources use
Місцеві податки і збори, вкл. нараховані до 1 січня 2011 року	107 328,4	137 803,3	159 206,2	Local taxes and charges, incl. accrued before January 1, 2011
<i>з них:</i>				<i>of which</i>
збір на нерухоме майно, відмінне від земельної ділянки	-	495,5	938,2	fee for immovable property other than land
збір за місця для паркування транспортних засобів	415,5	472,4	547,7	parking charges
туристичний збір	164,0	197,0	154,7	tourist fee
збір за провадження деяких видів підприємницької діяльності	9 789,5	9 933,5	10 310,9	charge for some types of entrepreneurial activity
єдиний податок	96 951,0	126 697,0	147 248,5	flat tax

Продовження
(тис. гривень)

Continued
(thsd. UAH)

Доходи	2012	2013	2014	Revenue
місцеві податки і збори, нараховані до 1 січня 2011 року	8,3	7,9	6,1	local taxes and charges, accrued before January 1, 2011
Інші податки та збори	23 966,6	19 713,7	21 243,1	Other taxes and charges
з них:				of which
екологічний податок фіксований сільськогосподарський податок	19 998,5	15 494,2	17 125,1	environmental tax
Неподаткові надходження	3 950,7	4 200,7	4 109,9	fixed agricultural tax
у тому числі:	230 639,8	236 936,1	253 837,8	Non-tax receipts
Доходи від власності та підприємницької діяльності				including:
з них:				Property and entrepreneurial activity income
плата за розміщення тимчасово вільних коштів місцевих бюджетів	7 062,4	8 488,1	2 040,5	of which
Адміністративні збори та платежі, доходи від некомерційної господарської діяльності	4 633,5	6 619,4	-	Fee for temporarily free funds of the local budgets placement
з них:	36 868,7	35 818,5	41 596,6	Administrative fees and charges, receipts from non-commercial and economic activity
плата за надання адміністративних послуг надходження від орендної плати за користування цілісним майновим комплексом та іншим державним майном	15 482,0	14 933,2	14 470,8	of which
державне мито	19 088,5	19 132,6	25 113,1	fee for administrative services
Інші неподаткові надходження	2 246,7	1 697,4	1 958,7	receipts from rent payments for using the entire property complex and other state property
Власні надходження бюджетних установ	5 064,5	9 419,3	9 060,9	state duty
Доходи від операцій з капіталом	13 653,5	8 415,3	5 753,3	Other non-tax receipts
у тому числі:				Own-source revenues of budgetary institutions
Надходження від продажу основного капіталу	5 237,4	5 046,9	2 144,9	Revenues from capital operations
Надходження від продажу землі і нематеріальних активів	8 416,0	3 368,5	3 608,4	including:
Цільові фонди	6 348,5	7 512,7	5 179,7	Receipts from fixed capital disposal
у тому числі:				Receipts from disposal of the land and intangible assets
Цільові фонди, утворені Верховною Радою Автономної Республіки Крим, органами місцевого самоврядування та місцевими органами виконавчої влади	6 348,5	7 512,7	5 179,7	Special funds
				including:
				Special funds established by the Verkhovna Rada of the Autonomous Republic of Crimea and other local government bodies and authorities

<i>Продовження (тис. гривень)</i>				<i>Continued (thsd. UAH)</i>
Доходи	2012	2013	2014	Revenue
Разом доходів	1 765 508,2	1 823 556,6	1 992 038,8	Revenues
Офіційні трансферти від органів державного управління	3 281 452,8	3 142 563,0	3 645 424,9	Official transfers from governments
<i>у тому числі:</i>				<i>including:</i>
дотації	2 058 017,0	1 998 340,1	2 164 050,6	subsidies
субвенції	1 223 435,8	1 144 222,9	1 481 374,3	subventions
Всього доходів	5 046 961,0	4 966 119,6	5 637 463,7	Total revenue

Продовження
(тис. гривень)

Continued
(thsd. UAH)

Видатки	2012	2013	2014	Expenditure
Державне управління	208 509,6	219 323,8	228 300,3	State government
Правоохоронна діяльність та забезпечення безпеки держави	5 094,3	5 534,4	6 694,4	Law-enforcement activity and public security providing
Освіта	1 708 192,7	1 693 555,9	1 800 304,6	Education
Охорона здоров'я	1 137 345,9	1 157 621,6	1 259 391,1	Health
Соціальний захист та соціальне забезпечення	1 162 512,5	1 282 808,2	1 387 458,5	Social protection and social security
Житлово – комунальне господарство	221 400,8	75 435,2	371 276,3	Housing and utilities
Культура і мистецтво	238 858,4	248 695,7	250 622,0	Culture and art
Засоби масової інформації	5 730,3	5 304,5	5 639,0	Mass media
Фізична культура і спорт	43 603,8	43 586,8	47 178,9	Physical culture and sport
Будівництво	59 407,3	46 174,8	44 996,4	Construction
<i>з них:</i>				<i>of which:</i>
капітальні вкладення	25 093,7	26 173,4	33 137,6	capital investments
Сільське і лісове господарство, рибне господарство та мисливство	764,9	1 208,5	1 983,0	Agriculture and forestry, fishing and hunting
Транспорт, дорожнє господарство, зв'язок, телекомунікації та інформатика	74 988,2	69 382,2	90 059,1	Transport, road economy, communication, telecommunication and informatics
Інші послуги, пов'язані з економічною діяльністю	14 908,3	33 493,5	44 375,5	Other economic activity services
Охорона навколишнього природного середовища та ядерна безпека	1 287,6	530,0	382,9	Environmental protection and nuclear safety
Запобігання та ліквідація надзвичайних ситуацій та наслідків стихійного лиха	2 869,6	2 938,7	5 932,9	Prevention and liquidation of emergency and disaster damage
Обслуговування боргу	-	4,0	50,9	Debt servicing
Цільові фонди	11 383,4	10 976,5	12 705,2	Special funds
<i>з них:</i>				<i>of which:</i>
Цільові фонди, утворені Верховною Радою Автономної Республіки Крим, органами місцевого самоврядування і місцевими органами виконавчої влади	6 502,7	3 667,2	3 893,4	Special funds established by the Verkhovna Rada of the Autonomous Republic of Crimea and other local government bodies and authorities
Видатки, не віднесені до основних груп	5 645,0	7 400,9	8 352,2	Expenditures not elsewhere classified
Разом видатків	4 902 502,3	4 903 975,2	5 565 703,2	Expenditures
Кошти, що передаються до Державного бюджету України	286,0	145,0	500,0	Funds transferred to the State budget of Ukraine
Всього видатків	4 902 788,3	4 904 120,2	5 566 203,2	Total expenditure
Кредитування	2 221,8	2 456,5	1 844,4	Net lending
Перевищення доходів над видатками (профіцит)	141 950,9	59 543,0	69 416,2	Revenue exceeding over expenditure (surplus)

5.26. Місцеві бюджети м.Києва
5.26. Local budgets of Kyiv city

(тис. гривень)

(thsd. UAH)

Доходи	2012	2013	2014	Revenue
Податкові надходження	10 169 693,0	10 849 534,8	11 550 598,3	Tax receipts
<i>у тому числі:</i>				<i>including:</i>
Податки на доходи, податки на прибуток, податки на збільшення ринкової вартості	7 113 375,2	7 630 878,1	8 044 718,3	Taxes on revenue, taxes on income, taxes on market value increase
<i>у тому числі:</i>				<i>including:</i>
податок та збір на доходи фізичних осіб	7 026 415,2	7 565 122,5	7 985 314,2	personal income tax and charge
податок на прибуток підприємств	86 960,0	65 755,6	59 404,1	corporate profit tax
Податки на власність	26 187,6	26 123,6	14 963,3	Taxes on property
<i>у тому числі:</i>				<i>including:</i>
податок з власників транспортних засобів та інших самохідних машин і механізмів	2 931,8	1 487,2	669,5	tax on motor vehicles and other self-movable vehicles and mechanisms owners
збір за першу реєстрацію транспортного засобу	23 255,8	24 636,3	14 293,8	motor vehicle first registration charge
Збори та плата за спеціальне використання природних ресурсів	2 195 182,7	1 946 257,9	1 934 164,2	Fees for special use of natural resources
<i>у тому числі:</i>				<i>including:</i>
збір за спеціальне використання лісових ресурсів	1 093,8	1 123,0	1 709,2	fee for special use of forest resources
збір за спеціальне використання води	37 173,5	38 796,0	39 290,6	fee for special use of water
плата за користування надрами	4 568,2	5 573,7	4 632,9	fee for subsoil use
плата за землю	2 152 334,2	1 900 684,1	1 888 506,6	land tax
плата за використання інших природних ресурсів	13,0	81,1	24,8	fee for other natural sources use
Місцеві податки і збори, вкл. нараховані до 1 січня 2011 року	768 406,3	1 188 066,3	1 520 529,2	Local taxes and charges, incl. accrued before January 1, 2011
<i>з них:</i>				<i>of which</i>
збір на нерухоме майно, відмінне від земельної ділянки	86,1	5 279,0	11 533,7	fee for immovable property other than land
збір за місця для паркування транспортних засобів	26 816,7	29 656,1	24 884,8	parking charges
туристичний збір	9 713,3	9 651,4	7 764,5	tourist fee
збір за провадження деяких видів підприємницької діяльності	64 457,1	66 344,9	67 486,2	charge for some types of entrepreneurial activity
єдиний податок	666 409,8	1 079 679,3	1 408 835,4	flat tax

Продовження
(тис. гривень)

Continued
(thsd. UAH)

Доходи	2012	2013	2014	Revenue
місцеві податки і збори, нараховані до 1 січня 2011 року	923,4	-2 544,5	24,6	local taxes and charges, accrued before January 1, 2011
Інші податки та збори	66 541,1	58 208,9	36 223,4	Other taxes and charges
з них:				of which
екологічний податок фіксований сільськогосподарський податок	66 096,2	57 755,1	36 209,6	environmental tax
	29,0	10,7	8,2	fixed agricultural tax
Неподаткові надходження	1 667 923,8	1 688 461,1	2 770 361,0	Non-tax receipts
у тому числі:				including:
Доходи від власності та підприємницької діяльності	95 804,4	66 818,3	106 032,7	Property and entrepreneurial activity income
з них:				of which
плата за розміщення тимчасово вільних коштів місцевих бюджетів	16,1	0,1	0,2	Fee for temporarily free funds of the local budgets placement
Адміністративні збори та платежі, доходи від некомерційної господарської діяльності	220 664,3	478 010,3	325 913,1	Administrative fees and charges, receipts from non-commercial and economic activity
з них:				of which
плата за надання адміністративних послуг надходження від орендної плати за користування цілісним майновим комплексом та іншим державним майном	131 560,9	128 450,6	124 836,6	fee for administrative services
Інші неподаткові надходження	234 799,5	263 659,6	190 941,9	receipts from rent payments for using the entire property complex and other state property
Власні надходження бюджетних установ	1 116 655,5	879 973,0	2 147 473,2	state duty
Доходи від операцій з капіталом	329 970,7	143 631,2	271 215,2	Other non-tax receipts
у тому числі:				Own-source revenues of budgetary institutions
Надходження від продажу основного капіталу	205 360,0	90 278,9	83 822,8	Revenues from capital operations
Надходження від продажу землі і нематеріальних активів	124 610,7	53 352,3	187 392,4	including:
Цільові фонди	222 271,2	209 708,7	229 094,1	Receipts from fixed capital disposal
у тому числі:				Receipts from disposal of the land and intangible assets
Цільові фонди, утворені Верховною Радою Автономної Республіки Крим, органами місцевого самоврядування та місцевими органами виконавчої влади	222 271,2	209 708,7	229 094,1	Special funds
				including:
				Special funds established by the Verkhovna Rada of the Autonomous Republic of Crimea and other local government bodies and authorities

<i>Продовження</i> <i>(тис. гривень)</i>				<i>Continued</i> <i>(thsd. UAH)</i>
Доходи	2012	2013	2014	Revenue
Разом доходів	12 389 858,7	12 891 335,8	14 821 268,6	Revenues
Офіційні трансферти від органів державного управління	8 738 198,5	3 619 303,5	8 973 701,2	Official transfers from governments
<i>у тому числі:</i>				<i>including:</i>
дотації	1 614 438,6	653 100,1	900 044,8	subsidies
субвенції	7 123 759,9	2 966 203,4	8 073 656,4	subventions
Всього доходів	21 128 057,2	16 510 639,3	23 794 969,9	Total revenue

Продовження
(тис. гривень)

Continued
(thsd. UAH)

Видатки	2012	2013	2014	Expenditure
Державне управління	615 562,9	577 534,8	667 493,1	State government
Освіта	4 626 622,9	4 540 280,3	5 047 380,7	Education
Охорона здоров'я	3 786 150,9	3 635 109,8	3 881 267,1	Health
Соціальний захист та соціальне забезпечення	2 550 385,0	2 701 155,1	2 648 399,7	Social protection and social security
Житлово – комунальне господарство	5 372 381,6	1 260 158,5	4 269 848,4	Housing and utilities
Культура і мистецтво	598 619,6	611 753,4	1 649 032,1	Culture and art
Засоби масової інформації	27 698,9	29 437,1	31 516,3	Mass media
Фізична культура і спорт	112 898,4	135 015,4	122 842,4	Physical culture and sport
Будівництво	856 976,1	1 087 811,7	653 865,8	Construction
з них:				of which:
капітальні вкладення	662 348,0	636 835,7	542 268,4	capital investments
Сільське і лісове господарство, рибне господарство та мисливство	1 083,7	3 812,0	40,4	Agriculture and forestry, fishing and hunting
Транспорт, дорожнє господарство, зв'язок, телекомунікації та інформатика	751 360,4	664 864,1	904 954,9	Transport, road economy, communication, telecommunication and informatics
Інші послуги, пов'язані з економічною діяльністю	3 190 139,7	710 831,0	588 724,5	Other economic activity services
Запобігання та ліквідація надзвичайних ситуацій та наслідків стихійного лиха	8 478,7	8 759,3	9 170,8	Prevention and liquidation of emergency and disaster damage
Обслуговування боргу	761 747,6	1 271 602,3	1 312 243,3	Debt servicing
Цільові фонди	290 109,8	272 866,0	236 017,1	Special funds
з них:				of which:
Цільові фонди, утворені Верховною Радою Автономної Республіки Крим, органами місцевого самоврядування і місцевими органами виконавчої влади	224 755,2	214 548,5	202 529,3	Special funds established by the Verkhovna Rada of the Autonomous Republic of Crimea and other local government bodies and authorities
Видатки, не віднесені до основних груп	118 079,2	70 049,0	64 585,0	Expenditures not elsewhere classified
Разом видатків	23 668 295,1	17 581 039,7	22 087 381,6	Expenditures
Кошти, що передаються до Державного бюджету України	23 991,2	8 348,1	1 143 612,4	Funds transferred to the State budget of Ukraine
Всього видатків	23 692 286,3	17 589 387,8	23 230 994,0	Total expenditure
Кредитування	-2 631,6	-2 344,4	-2 391,9	Net lending
Перевищення видатків над доходами (дефіцит)	2 561 597,4	1 076 404,2	x	Expenditure exceeding over revenue (deficit)
Перевищення доходів над видатками (профіцит)	x	x	566 367,8	Revenue exceeding over expenditure (surplus)

5.27. Місцеві бюджети м.Севастополя
5.27. Local budgets of Sevastopol city

(тис. гривень)

(thsd. UAH)

Доходи	2012	2013	1 кв.2014	Revenue
Податкові надходження	1 011 959,1	1 094 205,1	214 816,4	Tax receipts
<i>у тому числі:</i>				<i>including:</i>
Податки на доходи, податки на прибуток, податки на збільшення ринкової вартості	699 913,6	760 475,0	148 398,3	Taxes on revenue, taxes on income, taxes on market value increase
<i>у тому числі:</i>				<i>including:</i>
податок та збір на доходи фізичних осіб	697 734,7	758 398,5	148 005,4	personal income tax and charge
податок на прибуток підприємств	2 178,9	2 076,5	392,9	corporate profit tax
Податки на власність	2 442,6	2 037,0	137,3	Taxes on property
<i>у тому числі:</i>				<i>including:</i>
податок з власників транспортних засобів та інших самохідних машин і механізмів	12,1	-5,9	-15,8	tax on motor vehicles and other self-movable vehicles and mechanisms owners
збір за першу реєстрацію транспортного засобу	2 430,4	2 042,8	153,1	motor vehicle first registration charge
Збори та плата за спеціальне використання природних ресурсів	233 682,4	230 532,1	40 612,5	Fees for special use of natural resources
<i>у тому числі:</i>				<i>including:</i>
збір за спеціальне використання лісових ресурсів	15,6	24,7	1,0	fee for special use of forest resources
збір за спеціальне використання води	7 399,1	7 447,2	1 480,5	fee for special use of water
плата за користування надрами	19 366,1	15 579,8	3 244,7	fee for subsoil use
плата за землю	205 810,7	206 042,2	35 376,6	land tax
плата за використання інших природних ресурсів	1 090,9	1 438,2	509,7	fee for other natural sources use
Місцеві податки і збори, вкл. нараховані до 1 січня 2011 року	71 988,3	98 086,9	25 182,1	Local taxes and charges, incl. accrued before January 1, 2011
<i>з них:</i>				<i>of which</i>
збір на нерухоме майно, відмінне від земельної ділянки	-	355,0	63,4	fee for immovable property other than land
збір за місця для паркування транспортних засобів				parking charges
туристичний збір	1 030,1	1 199,8	58,5	tourist fee
збір за провадження деяких видів підприємницької діяльності	6 059,8	6 308,5	1 553,6	charge for some types of entrepreneurial activity

Продовження
(тис. гривень)

Continued
(thsd. UAH)

Доходи	2012	2013	1 кв. 2014	Revenue
єдиний податок	64 868,7	90 194,4	23 505,6	flat tax
місцеві податки і збори, нараховані до 1 січня 2011 року	29,6	29,2	0,9	local taxes and charges, accrued before January 1, 2011
Інші податки та збори	3 932,3	3 074,2	486,2	Other taxes and charges
з них:				of which
екологічний податок фіксований сільськогосподарський податок	3 849,1	2 967,5	466,9	environmental tax
	115,7	108,3	17,1	fixed agricultural tax
Неподаткові надходження	155 682,2	161 561,4	21 380,0	Non-tax receipts
у тому числі:				including:
Доходи від власності та підприємницької діяльності	6 139,4	7 333,4	221,2	Property and entrepreneurial activity income
з них:				of which
плата за розміщення тимчасово вільних коштів місцевих бюджетів	4 772,4	5 732,5	-	Fee for temporally free funds of the local budgets placement
Адміністративні збори та платежі, доходи від некомерційної господарської діяльності	51 116,8	48 325,0	8 809,7	Administrative fees and charges, receipts from non-commercial and economic activity
з них:				of which
плата за надання адміністративних послуг надходження від орендної плати за користування цілісним майновим комплексом та іншим державним майном	16 959,1	17 493,3	2 791,1	fee for administrative services
державне мито	32 816,7	29 913,8	5 878,6	receipts from rent payments for using the entire property complex and other state property
Інші неподаткові надходження	1 341,0	917,9	140,0	state duty
Власні надходження бюджетних установ	17 398,0	13 450,0	2 446,7	Other non-tax receipts
Доходи від операцій з капіталом	15 650,1	9 450,3	4 865,5	Own-source revenues of budgetary institutions
у тому числі:				Revenues from capital operations
Надходження від продажу основного капіталу	14 611,1	6 850,2	1 985,3	including: Receipts from fixed capital disposal
Надходження від продажу землі і нематеріальних активів	1 039,0	2 600,1	2 880,2	Receipts from disposal of the land and intangible assets
Цільові фонди	4 210,1	5 311,8	753,3	Special funds
у тому числі:				including:
Цільові фонди, утворені Верховною Радою Автономної Республіки Крим, органами місцевого самоврядування та місцевими органами виконавчої влади	4 210,1	5 311,8	753,3	Special funds established by the Verkhovna Rada of the Autonomous Republic of Crimea and other local government bodies and authorities

<i>Продовження (тис. гривень)</i>				<i>Continued (thsd. UAH)</i>
Доходи	2012	2013	1 кв. 2014	Revenue
Разом доходів	1 187 501,6	1 270 528,7	241 815,1	Revenues
Офіційні трансферти від органів державного управління	787 483,1	663 979,6	127 765,1	Official transfers from governments
<i>у тому числі:</i>				<i>including:</i>
дотації	262 352,1	251 809,6	42 920,3	subsidies
субвенції	525 131,0	412 170,0	84 844,9	subventions
Всього доходів	1 974 984,7	1 934 508,3	369 580,2	Total revenue

Продовження
(тис. гривень)

Continued
(thsd. UAH)

Видатки	2012	2013	1 кв. 2014	Expenditure
Державне управління	16 950,6	18 475,1	2 926,2	State government
Правоохоронна діяльність та забезпечення безпеки держави	1 724,4	2 062,8	345,9	Law-enforcement activity and public security providing
Освіта	562 917,0	592 891,5	98 567,6	Education
Охорона здоров'я	383 833,0	425 604,3	65 189,3	Health
Соціальний захист та соціальне забезпечення	328 036,3	376 725,1	90 513,2	Social protection and social security
Житлово – комунальне господарство	285 139,9	104 697,4	6 382,2	Housing and utilities
Культура і мистецтво	89 311,5	98 078,9	14 466,6	Culture and art
Засоби масової інформації	1 949,0	1 980,0	320,1	Mass media
Фізична культура і спорт	17 854,5	22 745,6	2 845,2	Physical culture and sport
Будівництво	70 815,4	68 633,2	-	Construction
<i>з них:</i>				<i>of which:</i>
капітальні вкладення	70 140,7	65 998,5	-	capital investments
Сільське і лісове господарство, рибне господарство та мисливство	636,8	552,9	-	Agriculture and forestry, fishing and hunting
Транспорт, дорожнє господарство, зв'язок, телекомунікації та інформатика	74 949,4	70 217,9	6 525,6	Transport, road economy, communication, telecommunication and informatics
Інші послуги, пов'язані з економічною діяльністю	4 749,5	1 281,9	39,9	Other economic activity services
Запобігання та ліквідація надзвичайних ситуацій та наслідків стихійного лиха	6 241,8	5 759,4	911,7	Prevention and liquidation of emergency and disaster damage
Цільові фонди	8 397,0	6 484,5	2,2	Special funds
<i>з них:</i>				<i>of which:</i>
Цільові фонди, утворені Верховною Радою Автономної Республіки Крим, органами місцевого самоврядування і місцевими органами виконавчої влади	6 120,9	4 130,7	2,2	Special funds established by the Verkhovna Rada of the Autonomous Republic of Crimea and other local government bodies and authorities
Видатки, не віднесені до основних груп	1 111,7	1 641,2	40,6	Expenditures not elsewhere classified
Разом видатків	1 854 617,9	1 797 831,9	289 076,2	Expenditures
Кошти, що передаються до Державного бюджету України	2 546,4	1 649,9	-	Funds transferred to the State budget of Ukraine
Всього видатків	1 857 164,3	1 799 481,8	289 076,2	Total expenditure
Кредитування	803,6	-203,7	-19,8	Net lending
Перевищення доходів над видатками (профіцит)	117 016,8	135 230,2	80 523,8	Revenue exceeding over expenditure (surplus)

Методологічні коментарі *Methodological comments*

Бюджет	План формування та використання фінансових ресурсів для забезпечення завдань і функцій, які здійснюються відповідно органами державної влади, органами влади Автономної Республіки Крим, органами місцевого самоврядування протягом бюджетного періоду.
Budget	A plan of raising and using financial resources to ensure achievement of tasks and execution of functions by state government bodies, government bodies of the Autonomous Republic of Crimea and local self-governments during a budget period.
Закон про Державний бюджет України <i>Law on the State Budget of Ukraine</i>	Закон, який затверджує Державний бюджет України та містить положення щодо забезпечення його виконання протягом бюджетного періоду.
Бюджетна система України <i>Ukraine's budget system</i>	Сукупність державного бюджету та місцевих бюджетів, побудована з урахуванням економічних відносин, державного і адміністративно-територіальних устроїв і врегульована нормами права.
Зведений бюджет України <i>Consolidated budget of Ukraine</i>	Включає показники Державного бюджету України, зведеного бюджету Автономної Республіки Крим та зведених бюджетів областей, міст Києва та Севастополя. Починаючи з 2000 року, бюджети мають дві складові: загальний та спеціальний фонди.
Місцеві бюджети <i>Local budgets</i>	Бюджет Автономної Республіки Крим, обласні, районні бюджети та бюджети місцевого самоврядування.
Бюджети місцевого самоврядування <i>Local self-government budgets</i>	Бюджети територіальних громад сіл, їх об'єднань, селищ, міст (у тому числі районів у містах).
Бюджетна класифікація <i>Budget classification</i>	Єдине систематизоване згрупування доходів, видатків, кредитування, фінансування бюджету, боргу відповідно до законодавства України та міжнародних стандартів. Бюджетна класифікація має такі складові частини: 1) класифікація доходів бюджету; 2) класифікація видатків та кредитування бюджету; 3) класифікація фінансування бюджету; 4) класифікація боргу.
Доходи бюджету <i>Budget revenues</i>	Податкові, неподаткові та інші надходження на безповоротній основі, справляння яких передбачено законодавством України (включаючи трансферти, плату за надання адміністративних послуг, власні надходження бюджетних установ). Доходи бюджету класифікуються за такими розділами: 1) Податковими надходженнями визнаються встановлені законами України про оподаткування загальнодержавні податки і збори (обов'язкові платежі) та місцеві податки і збори (обов'язкові платежі); 2) Неподатковими надходженнями визнаються: доходи від власності та підприємницької діяльності; адміністративні збори та платежі, доходи від некомерційної господарської діяльності; інші неподаткові надходження; 3) Доходи від операцій з капіталом – надходження від продажу основного капіталу, реалізації державних запасів товарів, продажу землі і нематеріальних активів; 4) Трансферти - кошти, одержані від інших органів державної влади, органів влади Автономної Республіки Крим, органів місцевого самоврядування, інших держав або міжнародних організацій на безоплатній та безповоротній основі.

	1) tax receipts are state and local taxes and duties (mandatory payments) set by the Ukrainian tax legislation;
	2) non-tax receipts are: property and entrepreneurial activity income; administrative fees and charges, receipts from non-commercial economic activity; other non-tax receipts;
	3) revenues from capital operations are receipts from fixed capital disposal, receipts from disposal of the state inventories of goods, receipts from disposal of the land and intangible assets;
	4) transfers are funds received from other government bodies, government authorities of the Autonomous Republic of Crimea, local government, foreign governments or international organizations on nonrefundable basis.
Власні надходження бюджетних установ	Кошти, отримані в установленому порядку бюджетними установами як плата за надання послуг, виконання робіт, гранти, дарунки та благодійні внески, а також кошти від реалізації в установленому порядку продукції чи майна та іншої діяльності, і класифікуються як неподаткові надходження.
Own-source revenues of budgetary institutions	Funds received according to the regulations by government institutions as a payment for services, work delivery, grants, gifts, and donations, including funds from goods or property disposal according to the standard procedures, and from other activity, which are classified as non-tax receipts.
Видатки бюджету	Кошти, спрямовані на здійснення програм та заходів, передбачених відповідним бюджетом. До видатків бюджету не належать: погашення боргу; надання кредитів з бюджету; розміщення бюджетних коштів на депозитах; придбання цінних паперів; повернення надміру сплачених до бюджету сум податків і зборів (обов'язкових платежів) та інших доходів бюджету, проведення їх бюджетного відшкодування.
Budget expenditures	Funds allocated for carrying out programs and taking measures stipulated by the respective budget. Budget expenditures do not include: debt repayment, lending from the budget; depositing budget funds; security purchase; refund of overpaid to the budget taxes and duties (mandatory payments) and other budget revenues, its budget reimbursement.
Кредитування бюджету	Операції з надання коштів з бюджету на умовах повернення, платності та строковості, внаслідок чого виникають зобов'язання перед бюджетом (надання кредитів з бюджету), та операції з повернення таких коштів до бюджету (повернення кредитів до бюджету). До кредитів з бюджету також належать бюджетні позички та фінансова допомога з бюджету на поворотній основі.
Net lending	Transactions dealing with budget resources providing on terms of redemption, payback, and time limits which result in liabilities due to the budget (budget lending) as well as transactions related to repayment of these funds to the budget (credit refund to the budget). Budget lending also includes budget borrowings and repayable financial assistance from the budget.
Дефіцит бюджету (-)	Перевищення видатків бюджету над його доходами (з урахуванням різниці між наданням кредитів з бюджету та поверненням кредитів до бюджету).
Budget deficit (-)	Budget expenditure exceeding over budget revenue (including the difference between budget lending and reimbursement).
Профіцит бюджету (+)	Перевищення доходів бюджету над його видатками (з урахуванням різниці між поверненням кредитів до бюджету та наданням кредитів з бюджету).
Budget surplus (+)	Budget revenue exceeding over budget expenditure (including the difference between budget credit reimbursement and budget lending).
Фінансування бюджету	Надходження та витрати бюджету, пов'язані із зміною обсягу боргу, обсягів депозитів і цінних паперів, кошти від приватизації державного майна (щодо державного бюджету), зміна залишків бюджетних коштів, які використовуються для покриття дефіциту бюджету або визначення профіциту бюджету.
Budget financing	Budget receipts and expenses related to changes in the debt volumes, deposits and securities, proceeds from privatization of state property (regarding the state budget), changes in budget funds residuals used to cover the budget deficit or define the budget surplus.
Державний борг	Загальна сума боргових зобов'язань держави з повернення отриманих та непогашених кредитів (позик) станом на звітну дату, що виникають внаслідок державного запозичення.
State debt	The total state debt liabilities to return the received and outstanding loans (borrowing) as of reporting date arising from state borrowing.
Гарантований державою борг	Загальна сума боргових зобов'язань суб'єктів господарювання - резидентів України щодо повернення отриманих та непогашених станом на звітну дату кредитів (позик), виконання яких забезпечено державними гарантіями.
Debt guaranteed by the state	The total debt liabilities of Ukrainian resident business entities to return the received and outstanding loans (borrowing) as of reporting date, the implementation of which provided

	with the state guarantees.
Бюджетний період	Починається 1 січня кожного року та закінчується 31 грудня того ж року для всіх бюджетів, що складають бюджетну систему України.
Budget period	Starts on January, 1 of each year and ends on December, 31 of the same year for all budgets included into the budgetary system of Ukraine.
Сектор загального державного управління	Об'єднує юридичних осіб, для яких основною діяльністю є виконання функцій законодавчої, виконавчої або судової влади відносно інших інституційних одиниць. Розподіляється на підсектори: центральні органи державного управління, фонди соціального страхування та місцеві органи державного управління.
General government	Legal entities whose main activity is to exercise legislative, executive or judicial powers over other institutional units. Divided into sub-sectors: central government, social security funds and local government.
Валовий внутрішній продукт (ВВП)	Сума валових доданих вартостей видів економічної діяльності і податків на продукти за виключенням субсидій на продукти. Є узагальнюючим показником, який характеризує рівень розвитку держави та її економічне становище.
Gross domestic product (GDP)	The total of gross value added of types of economic activity and taxes on products less subsidies on products. It is the general indicator that characterizes the development of the state and its economic situation.